



TABASCO

CUENTA PÚBLICA 2019

**ESPECTÁCULOS DEPORTIVOS DE
TABASCO S.A. DE C.V.**

ÍNDICE

Espectáculos Deportivos de Tabasco SA de CV

Introducción	1
Información Contable	
Estado de Actividades	3
Estado de Situación Financiera	4
Estado de Variación en la Hacienda Pública	5
Estado de Flujo de Efectivo	6
Estado Analítico del Activo	7
Estado Analítico de la Deuda y Otros Pasivos	8
Estado de Cambios en la Situación Financiera	9
Informe de Pasivos Contingentes	10
Notas a los Estados Financieros	11
Información Presupuestaria	
Estado Analítico de Ingresos	23
Estado Analítico del Ejercicio Presupuesto de Egresos por Clasificación por Objeto del Gasto (Capítulo y Concepto)	24
Estado Analítico del Ejercicio Presupuesto de Egresos por Clasificación Administrativa	27
Estado Analítico del Ejercicio del Presupuesto de Egresos (Clasificación Administrativa (adva2))	28
Estado Analítico del Ejercicio del Presupuesto de Egresos (Clasificación Administrativa (adva3))	29
Estado Analítico del Ejercicio del Presupuesto de Egresos por Clasificación Funcional (Finalidad y Función)	30
Estado Analítico del Ejercicio Presupuesto de Egresos por Clasificación Económica (por Tipo de Gasto)	31
Endeudamiento Neto	32
Intereses de la Deuda	33
Indicadores de Postura Fiscal	34



Información Programática	
Gasto por Categoría Programática	35
Programas y Proyectos de Inversión	36
Indicadores para Resultados	37
Información Adicional LDF	
Estado de Situación Financiera Detallado	38
Informe Analítico de la Deuda Pública y Otros Pasivos	40
Informe Analítico de Obligaciones Diferentes de Financiamientos	41
Balance Presupuestario	42
Estado Analítico de Ingresos Detallado	44
Estado Analítico del Ejercicio del Presupuesto de Egresos Detallado (Clasificación por Objeto del Gasto)	46
Estado Analítico del Ejercicio del Presupuesto de Egresos Detallado (Clasificación Administrativa)	51
Estado Analítico del Ejercicio del Presupuesto de Egresos Detallado (Clasificación Funcional)	52
Estado Analítico del Ejercicio del Presupuesto de Egresos Detallado (Clasificación de Servicios Personales por Categoría)	55
Guía de Cumplimiento de la Ley de Disciplina Financiera de las Entidades Federativas y los Municipios	56
Anexos	
Relación de Bienes Muebles que Componen el Patrimonio del Ente Público	61
Relación de Bienes Inmuebles que Componen el Patrimonio del Ente Público	62
Relación de Cuentas Bancarias Productivas y Específicas	63
Relación de Esquemas Bursátiles y de Cobertura Financiera	64
Información Adicional que Dispongan otras Leyes	65

Introducción

El Béisbol es el deporte con más tradición y preferencia dentro de la población en general de Tabasco, por ello el 27 de Febrero de 1964, se inaugura el Parque Centenario de Béisbol participando la entidad por primera vez en un campeonato de Béisbol Profesional en la Liga del Sureste.

El Béisbol Profesional se ha mantenido vigente en las últimas tres décadas en nuestro estado.

A partir de 1975, Tabasco inicio su participación en el Béisbol Profesional de la República Mexicana, participando en la Liga Mexicana de Béisbol (LMB) con el nombre de Cardenales de Tabasco, esta franquicia solo permaneció un año.

En 1977 la visión de grandes tabasqueños aficionados a este deporte encabezado por Don Guillermo Sevilla (QPDC) adquiere la franquicia de los Broncos de Reynosa regresando Tabasco al máximo circuito del Béisbol profesional.

El nivel de competencia de la Liga Mexicana de Béisbol es considerado una de las más fuertes de Latinoamérica, debido a la calidad de los jugadores participantes, tanto extranjeros como nacionales.

El equipo Tabasco ha logrado calificar en un sin número de ocasiones a los Play Off pero es en 1993 que logra su único campeonato, demostrando el nivel de competencia de la Liga.

Mantener el Béisbol profesional, así como otros deportes profesionales es de mucha importancia para nuestra entidad, ya que con ello permite darle a la población los medios necesarios para disfrutar de su tiempo libre.

La empresa Espectáculos Deportivos de Tabasco SA de CV, surge de la escisión de Empresa y Espectaculos de Tabasco SA de CV, accion registrada legalmente con fecha 05 de Marzo de 1999, como se manifiesta en la escritura Pública número 4633.

La empresa Espectáculos Deportivos de Tabasco SA de CV, en su creación original pertenecía a la iniciativa privada, fue el 06 de Marzo de 1999 que estos accionistas deciden mediante una cesión de derechos ceder a la Coordinación Deportiva y de Espectáculos de Tabasco (Organismo Público Descentralizado del Gobierno del Estado) el 97% de las acciones de la empresa debido a pasivos a cargo de la sociedad.

Con objeto social la inversión, financiamiento, promoción y explotación del deporte en general, así como de sus diversas ramas del deporte, destacando la de beisbolistas nacionales o extranjeros. asociarse en participación, ya sea como asociante o asociado y para la realización de tipos de actos de comercio o prestación de servicios permitidos por las Leyes,, entre otras.

Introducción

La empresa además de ser una Sociedad Anonima de Capital Variable que cuenta con sus propios recursos, es una Empresa de Participación Mayoritaria del Gobierno del Estado, ya que recibe recursos como aportaciones las cuales forman el 90% de los recursos con que funciona dicha empresa.



ESPECTÁCULOS DEPORTIVOS DE TABASCO S.A. DE C.V.

CUENTA PÚBLICA

2019



Cuenta Pública 2019
Estado de Actividades
Del 1 de enero al 31 de diciembre de 2019

INGRESOS Y OTROS BENEFICIOS	2019	2018	GASTOS Y OTRAS PÉRDIDAS	2019	2018
Ingresos de Gestión	22,337,010	18,535,100	Gastos de Funcionamiento	63,689,677	48,656,682
Impuestos	0	0	Servicios Personales	2,597,530	1,954,095
Cuotas y Aportaciones de Seguridad Social	0	0	Materiales y Suministros	6,584,597	4,265,653
Contribuciones de Mejoras	0	0	Servicios Generales	54,507,550	42,436,934
Derechos	0	0	Transferencias, Asignaciones, Subsidios y Otras Ayudas	0	0
Productos	0	0	Transferencias Internas y Asignaciones al Sector Público	0	0
Aprovechamientos	0	0	Transferencias al Resto del Sector Público	0	0
Ingresos por Venta de Bienes y Prestación de Servicios	22,337,010	18,535,100	Subsidios y Subvenciones	0	0
Participaciones, Aportaciones, Convenios, Incentivos Derivados de la Colaboración Fiscal, Fondos Distintos de Aportaciones, Transferencias, Asignaciones, Subsidios y Subvenciones, y Pensiones y Jubilaciones	44,600,000	28,000,000	Ayudas Sociales	0	0
Participaciones, Aportaciones, Convenios, Incentivos Derivados de la Colaboración Fiscal y Fondos Distintos de Aportaciones	44,600,000	28,000,000	Pensiones y Jubilaciones	0	0
Transferencias, Asignaciones, Subsidios y Subvenciones, y Pensiones y Jubilaciones	0	0	Transferencias a Fideicomisos, Mandatos y Contratos Análogos	0	0
Otros Ingresos y Beneficios	0	0	Transferencias a la Seguridad Social	0	0
Ingresos Financieros	0	0	Donativos	0	0
Incremento por Variación de Inventarios	0	0	Transferencias al Exterior	0	0
Disminución del Exceso de Estimaciones por Pérdida o Deterioro u Obsolescencia	0	0	Participaciones y Aportaciones	0	0
Disminución del Exceso de Provisiones	0	0	Participaciones	0	0
Otros Ingresos y Beneficios Varios	0	0	Aportaciones	0	0
Total de Ingresos y Otros Beneficios	66,937,010	46,535,100	Convenios	0	0
			Intereses, Comisiones y Otros Gastos de la Deuda Pública	0	0
			Intereses de la Deuda Pública	0	0
			Comisiones de la Deuda Pública	0	0
			Gastos de la Deuda Pública	0	0
			Costo por Coberturas	0	0
			Apoyos Financieros	0	0
			Otros Gastos y Pérdidas Extraordinarias	30,022	65,602
			Estimaciones, Depreciaciones, Deterioros, Obsolescencia y Amortizaciones	0	0
			Provisiones	0	0
			Disminución de Inventarios	0	0
			Aumento por Insuficiencia de Estimaciones por Pérdida o Deterioro u Obsolescencia	0	0
			Aumento por Insuficiencia de Provisiones	0	0
			Otros Gastos	30,022	65,602
			Inversión Pública	0	0
			Inversión Pública no Capitalizable	0	0
			Total de Gastos y Otras Pérdidas	63,719,699	48,722,284
			Resultados del Ejercicio (Ahorro/Desahorro)	3,217,311	-2,187,184

Bajo protesta de decir verdad declaramos que los Estados Financieros y sus Notas son razonablemente correctos y son responsabilidad del emisor.

L.A.E. JUAN CARLOS MANZUR PÉREZ
PRESIDENTE EJECUTIVO

L.G.P. EDUARDO BEAUREGARD SOLÍS
GERENTE ADMINISTRATIVO Y CONTABLE

ESPECTÁCULOS DEPORTIVOS DE TABASCO S.A. DE C.V.

CUENTA PÚBLICA
2019



Cuenta Pública 2019 Estado de Situación Financiera Al 31 de diciembre de 2019					
ACTIVO	2019	2018	PASIVO	2019	2018
Activo Circulante			Pasivo Circulante		
Efectivo y Equivalentes	107,124	26,313	Cuentas por Pagar a Corto Plazo	3,946,006	4,164,427
Derechos a Recibir Efectivo o Equivalentes	10,179,594	7,527,777	Documentos por Pagar a Corto Plazo	0	0
Derechos a Recibir Bienes o Servicios	37,636	37,636	Porción a Corto Plazo de la Deuda Pública a Largo Plazo	0	0
Inventarios	0	0	Titulos y Valores a Corto Plazo	0	0
Almacenes	0	0	Pasivos Diferidos a Corto Plazo	2,500	5,379
Estimación por Pérdida o Deterioro de Activos Circulantes	0	0	Fondos y Bienes de Terceros en Garantía y/o Administración a Corto Plazo	0	0
Otros Activos Circulantes	0	0	Provisiones a Corto Plazo	0	0
Total de Activos Circulantes	10,324,354	7,591,726	Otros Pasivos a Corto Plazo	0	0
Activo No Circulante			Total de Pasivos Circulantes	3,948,506	4,169,806
Inversiones Financieras a Largo Plazo	0	0	Pasivo No Circulantes		
Derechos a Recibir Efectivo o Equivalentes a Largo Plazo	0	0	Cuentas por Pagar a Largo Plazo	0	0
Bienes Inmuebles, Infraestructura y Construcciones en Proceso	0	0	Documentos por Pagar a Largo Plazo	0	0
Bienes Muebles	4,620,546	4,288,129	Deuda Pública a Largo Plazo	0	0
Activos Intangibles	12,500,000	12,500,000	Pasivos Diferidos a Largo Plazo	0	0
Depreciación, Deterioro y Amortización Acumulada de Bienes	-3,357,911	-3,288,877	Fondos y Bienes de Terceros en Garantía y/o en Administración a Largo Plazo	0	0
Activos Diferidos	0	0	Provisiones a Largo Plazo	0	0
Estimación por Pérdida o Deterioro de Activos no Circulantes	0	0	Total de Pasivos No Circulantes	0	0
Otros Activos no Circulantes	0	0	Total del Pasivo	3,948,506	4,169,806
Total de Activos No Circulantes	13,762,635	13,499,252	HACIENDA PÚBLICA/PATRIMONIO		
Total del Activo	24,086,989	21,090,978	Hacienda Pública/Patrimonio Contribuido	358,611,975	358,611,975
			Aportaciones	358,611,975	358,611,975
			Donaciones de Capital	0	0
			Actualización de Hacienda Pública/ Patrimonio	0	0
			Hacienda Pública/Patrimonio Generado	-338,673,692	-341,690,803
			Resultados del Ejercicio (Ahorro / Desahorro)	3,217,311	-2,187,184
			Resultados de Ejercicios Anteriores	-341,690,803	-339,519,500
			Revalúos	0	0
			Reservas	0	0
			Rectificaciones de Resultados de Ejercicios Anteriores	0	15,881
			Exceso o Insuficiencia en la Actualización de la Hacienda Pública/Patrimonio	0	0
			Resultado por Posición Monetaria	0	0
			Resultado por Tenencia de Activos no Monetarios	0	0
			Total Hacienda Pública/ Patrimonio	20,138,483	16,921,172
			Total del Pasivo y Hacienda Pública / Patrimonio	24,086,989	21,090,978

Bajo protesta de decir verdad declaramos que los Estados Financieros y sus Notas son razonablemente correctos y son responsabilidad del emisor.

L.A.E. JUAN CARLOS MANZUR PÉREZ
PRESIDENTE EJECUTIVO

L.C.P. EDUARDO BEAUREGARD SOLÍS
GERENTE ADMINISTRATIVO Y CONTABLE

CONTABLE

ESPECTÁCULOS DEPORTIVOS DE TABASCO S.A. DE C.V.

CUENTA PÚBLICA

2019



Cuenta Pública 2019 Estado de Variación en la Hacienda Pública Del 1 de enero al 31 de diciembre de 2019					
Concepto	Hacienda Pública/Patrimonio Contribuido	Hacienda Pública/Patrimonio Generado de Ejercicios Anteriores	Hacienda Pública/Patrimonio Generado del Ejercicio	Exceso o Insuficiencia en la Actualización de la Hacienda Pública / Patrimonio	Total
Hacienda Pública/Patrimonio Contribuido Neto de 2018	358,611,975	0	0	0	358,611,975
Aportaciones	358,611,975	0	0	0	358,611,975
Donaciones de Capital	0	0	0	0	0
Actualización de la Hacienda Pública/Patrimonio	0	0	0	0	0
Hacienda Pública/Patrimonio Generado Neto de 2018	0	-339,503,619	-2,187,184	0	-341,690,803
Resultados del Ejercicio (Ahorro/Desahorro)	0	0	-2,187,184	0	-2,187,184
Resultados de Ejercicios Anteriores	0	-339,519,500	0	0	-339,519,500
Revalúos	0	0	0	0	0
Reservas	0	0	0	0	0
Rectificaciones de Resultados de Ejercicios Anteriores	0	15,881	0	0	15,881
Exceso o Insuficiencia en la Actualización de la Hacienda Pública / Patrimonio Neto de 2018	0	0	0	0	0
Resultados por Posición Monetaria	0	0	0	0	0
Resultados por Tenencia de Activos no Monetarios	0	0	0	0	0
Hacienda Pública/Patrimonio Neto Final de 2018	358,611,975	-339,503,619	-2,187,184	0	16,921,172
Cambios en la Hacienda Pública/Patrimonio Contribuido Neto de 2019	0	0	0	0	0
Aportaciones	0	0	0	0	0
Donaciones de Capital	0	0	0	0	0
Actualización de la Hacienda Pública/Patrimonio	0	0	0	0	0
Variaciones de la Hacienda Pública/Patrimonio Generado Neto de 2019	0	-2,171,303	5,388,614	0	3,217,311
Resultados del Ejercicio (Ahorro/Desahorro)	0	0	3,217,311	0	3,217,311
Resultados de Ejercicios Anteriores	0	-2,171,303	2,187,184	0	15,881
Revalúos	0	0	0	0	0
Reservas	0	0	0	0	0
Rectificaciones de Resultados de Ejercicios Anteriores	0	0	-15,881	0	-15,881
Cambios en el Exceso o Insuficiencia en la Actualización de la Hacienda Pública / Patrimonio Neto de 2019	0	-15,881	15,881	0	0
Resultado por Posición Monetaria	0	0	0	0	0
Resultado por Tenencia de Activos no Monetarios	0	-15,881	15,881	0	0
Hacienda Pública / Patrimonio Neto Final de 2019	358,611,975	-341,674,922	3,201,430	0	20,138,483

Bajo protesta de decir verdad declaramos que los Estados Financieros y sus Notas son razonablemente correctos y son responsabilidad del emisor.

L.A.E. JUAN CARLOS MANZUR PÉREZ
PRESIDENTE EJECUTIVO

L.C.P. EDUARDO BEAUREGARD SOLÍS
GERENTE ADMINISTRATIVO Y CONTABLE

ESPECTÁCULOS DEPORTIVOS DE TABASCO S.A. DE C.V.

CUENTA PÚBLICA

2019



Cuenta Pública 2019
Estado de Flujos de Efectivo
Del 1 de enero al 31 de diciembre de 2019

Concepto	2019	2018	Concepto	2019	2018
Flujos de Efectivo de las Actividades de Operación			Flujos de Efectivo de las Actividades de Inversión		
Origen	66,937,010	46,535,100	Origen	84,914	252,763
Impuestos	0	0	Bienes Inmuebles, Infraestructura y Construcciones en Proceso	0	0
Cuotas y Aportaciones de Seguridad Social	0	0	Bienes Muebles	0	0
Contribuciones de Mejoras	0	0	Otros Orígenes de Inversión	84,914	252,763
Derechos	0	0	Aplicación	348,298	440,832
Productos	0	0	Bienes Inmuebles, Infraestructura y Construcciones en Proceso	0	0
Aprovechamientos	0	0	Bienes Muebles	332,417	219,825
Ingresos por Venta de Bienes y Prestación de Servicios	22,337,010	18,535,100	Otras Aplicaciones de Inversión	15,881	221,007
Participaciones, Aportaciones, Convenios, Incentivos Derivados de la Colaboración Fiscal y Fondos Distintos de Aportaciones	44,600,000	28,000,000	Flujos Netos de Efectivo de las Actividades de Inversión	-263,384	-188,069
Transferencias, Asignaciones, Subsidios y Subvenciones, y Pensiones y Jubilaciones	0	0	Flujo de Efectivo de las Actividades de Financiamiento		
Otros Orígenes de Operación	0	0	Origen	0	2,317,188
Aplicación	63,719,699	48,722,284	Endeudamiento Neto	0	0
Servicios Personales	2,597,530	1,954,095	Interno	0	0
Materiales y Suministros	6,584,597	4,265,653	Externo	0	0
Servicios Generales	54,507,550	42,436,934	Otros Orígenes de Financiamiento	0	2,317,188
Transferencias Internas y Asignaciones al Sector Público	0	0	Aplicación	2,873,116	0
Transferencias al resto del Sector Público	0	0	Servicios de la Deuda	0	0
Subsidios y Subvenciones	0	0	Interno	0	0
Ayudas Sociales	0	0	Externo	0	0
Pensiones y Jubilaciones	0	0	Otras Aplicaciones de Financiamiento	2,873,116	0
Transferencias a Fideicomisos, Mandatos y Contratos Análogos	0	0	Flujos Netos de Efectivo por Actividades de Financiamiento	-2,873,116	2,317,188
Transferencias a la Seguridad Social	0	0	Incremento/Disminución Neta en el Efectivo y Equivalentes al Efectivo	80,811	-58,065
Donativos	0	0	Efectivo y Equivalentes al Efectivo al Inicio del Ejercicio	26,313	84,378
Transferencias al Exterior	0	0	Efectivo y Equivalentes al Efectivo al Final del Ejercicio	107,124	26,313
Participaciones	0	0			
Aportaciones	0	0			
Convenios	0	0			
Otras Aplicaciones de Operación	30,022	65,602			
Flujos Netos de Efectivo por Actividades de Operación	3,217,311	-2,187,184			

Bajo protesta de decir verdad declaramos que los Estados Financieros y sus Notas son razonablemente correctos y son responsabilidad del emisor.

L.A.E. JUÁN CARLOS MANZUR PÉREZ
PRESIDENTE EJECUTIVO

L.C.P. EDUARDO BEAUREGARD SOLÍS
GERENTE ADMINISTRATIVO Y CONTABLE

ESPECTÁCULOS DEPORTIVOS DE TABASCO S.A. DE C.V.

CUENTA PÚBLICA

2019



TABASCO

Cuenta Pública 2019					
Estado Analítico del Activo					
Del 1 de enero al 31 de diciembre de 2019					
Concepto	Saldo Inicial 1	Cargos del Periodo 2	Abonos del Periodo 3	Saldo Final 4=1+2-3	Variación del Periodo 4-1
ACTIVO	21,090,978	94,241,121	91,245,110	24,086,989	2,996,011
Activo Circulante	7,591,726	93,413,749	90,681,121	10,324,354	2,732,628
Efectivo y Equivalentes	26,313	74,113,089	74,032,278	107,124	80,811
Derechos a Recibir Efectivo o Equivalentes	7,527,777	17,372,986	14,721,169	10,179,594	2,651,817
Derechos a Recibir Bienes o Servicios	37,636	1,927,674	1,927,674	37,636	0
Inventarios	0	0	0	0	0
Almacenes	0	0	0	0	0
Estimación por Pérdida o Deterioro de Activos Circulantes	0	0	0	0	0
Otros Activos Circulantes	0	0	0	0	0
Activo No Circulante	13,499,252	827,372	563,989	13,762,635	263,383
Inversiones Financieras a Largo Plazo	0	0	0	0	0
Derechos a Recibir Efectivo o Equivalentes a Largo Plazo	0	0	0	0	0
Bienes Inmuebles, Infraestructura y Construcciones en Proceso	0	0	0	0	0
Bienes Muebles	4,288,129	579,895	247,478	4,620,546	332,417
Activos Intangibles	12,500,000	0	0	12,500,000	0
Depreciación, Deterioro y Amortización Acumulada de Bienes	-3,288,877	247,477	316,511	-3,357,911	-69,034
Activos Diferidos	0	0	0	0	0
Estimación por Pérdida o Deterioro de Activos no Circulantes	0	0	0	0	0
Otros Activos no Circulantes	0	0	0	0	0

Bajo protesta de decir verdad declaramos que los Estados Financieros y sus Notas son razonablemente correctos y son responsabilidad del emisor.

L.A.E. JUAN CARLOS MANZUR PÉREZ
PRESIDENTE EJECUTIVO

L.C.P. EDUARDO BEAUREGARD SOLÍS
GERENTE ADMINISTRATIVO Y CONTABLE

CONTABLE

Cuenta Pública 2019 Estado Analítico de la Deuda y Otros Pasivos Del 1 de enero al 31 de diciembre de 2019				
Denominación de las Deudas	Moneda de Contratación	Institución o País Acreedor	Saldo Inicial del Periodo	Saldo Final del Periodo
DEUDA PÚBLICA				
Corto Plazo				
Deuda Interna				
Instituciones de Crédito			0	0
Títulos y Valores			0	0
Arrendamientos Financieros			0	0
Deuda Externa				
Organismos Financieros Internacionales			0	0
Deuda Bilateral			0	0
Títulos y Valores			0	0
Arrendamientos Financieros			0	0
Subtotal a Corto Plazo			0	0
Largo Plazo				
Deuda Interna				
Instituciones de Crédito			0	0
Títulos y Valores			0	0
Arrendamientos Financieros			0	0
Deuda Externa				
Organismos Financieros Internacionales			0	0
Deuda Bilateral			0	0
Títulos y Valores			0	0
Arrendamientos Financieros			0	0
Subtotal a Largo Plazo			0	0
Otros Pasivos			4,169,806	3,948,506
Total Deuda y Otros Pasivos			4,169,806	3,948,506

Bajo protesta de decir verdad declaramos que los Estados Financieros y sus Notas son razonablemente correctos y son responsabilidad del emisor.


L.A.E. JUAN CARLOS MANZUR PÉREZ
PRESIDENTE EJECUTIVO


L.C.P. EDUARDO BEAUREGARD SOLÍS
GERENTE ADMINISTRATIVO Y CONTABLE

CONTABLE

ESPECTÁCULOS DEPORTIVOS DE TABASCO S.A. DE C.V.

CUENTA PÚBLICA

2019



TABASCO

Cuenta Pública 2019					
Estado de Cambios en la Situación Financiera					
Del 1 de enero al 31 de diciembre de 2019					
	Origen	Aplicación		Origen	Aplicación
ACTIVO	69,034	3,065,045	PASIVO	0	221,300
Activo Circulante	0	2,732,628	Pasivo Circulante	0	221,300
Efectivo y Equivalentes	0	80,811	Cuentas por Pagar a Corto Plazo	0	218,421
Derechos a Recibir Efectivo o Equivalentes	0	2,651,817	Documentos por Pagar a Corto Plazo	0	0
Derechos a Recibir Bienes o Servicios	0	0	Porción a Corto Plazo de la Deuda Pública a Largo Plazo	0	0
Inventarios	0	0	Títulos y Valores a Corto Plazo	0	0
Almacenes	0	0	Pasivos Diferidos a Corto Plazo	0	2,879
Estimación por Pérdida o Deterioro de Activos Circulantes	0	0	Fondos y Bienes de Terceros en Garantía y/o Administración a Corto Plazo	0	0
Otros Activos Circulantes	0	0	Provisiones a Corto Plazo	0	0
Activo No Circulante	69,034	332,417	Otros Pasivos a Corto Plazo	0	0
Inversiones Financieras a Largo Plazo	0	0	Pasivo No Circulante	0	0
Derechos a Recibir Efectivo o Equivalentes a Largo Plazo	0	0	Cuentas por Pagar a Largo Plazo	0	0
Bienes Inmuebles, Infraestructura y Construcciones en Proceso	0	0	Documentos por Pagar a Largo Plazo	0	0
Bienes Muebles	0	332,417	Deuda Pública a Largo Plazo	0	0
Activos Intangibles	0	0	Pasivos Diferidos a Largo Plazo	0	0
Depreciación, Deterioro y Amortización Acumulada de Bienes	69,034	0	Fondos y Bienes de Terceros en Garantía y/o en Administración a Largo Plazo	0	0
Activos Diferidos	0	0	Provisiones a Largo Plazo	0	0
Estimación por Pérdida o Deterioro de Activos no Circulantes	0	0	HACIENDA PÚBLICA/PATRIMONIO	5,404,495	2,187,184
Otros activos no Circulantes	0	0	Hacienda Pública/Patrimonio Contribuido	0	0
			Aportaciones	0	0
			Donaciones de Capital	0	0
			Actualización de la Hacienda Pública / Patrimonio	0	0
			Hacienda Pública / Patrimonio Generado	5,404,495	2,187,184
			Resultados del Ejercicio (Ahorro / Desahorro)	5,404,495	0
			Resultados de Ejercicios Anteriores	0	2,171,303
			Revalúos	0	0
			Reservas	0	0
			Rectificaciones de Resultados de Ejercicios Anteriores	0	15,881
			Exceso o Insuficiencia en la Actualización de la Hacienda Pública/Patrimonio	0	0
			Resultado por Posición Monetaria	0	0
			Resultado Por Tenencia de Activos no Monetarios	0	0

Bajo protesta de decir verdad declaramos que los Estados Financieros y sus Notas son razonablemente correctos y son responsabilidad del emisor.

L.A.E. JUAN CARLOS MANZUR PÉREZ
PRESIDENTE EJECUTIVO

L.C.P. EDUARDO BEAUREGARD SOLIS
GERENTE ADMINISTRATIVO Y CONTABLE

INFORME DE PASIVOS CONTINGENTES

CON BASE EN LO DISPUESTO EN EL TITULO CUARTO, CAPITULO I, ARTICULO 46, FRACCION I, INCISO F), DE LA LEY DE CONTABILIDAD GUBERNAMENTAL Y EN CUMPLIMIENTO AL CAPITULO II INCISO H) DEL MANUAL DE CONTABILIDAD GUBERNAMENTAL EMITIDO POR EL CONSEJO NACIONAL DE ARMONIZACION CONTABLE, SE INFORMA QUE ESPECTACULOS DEPORTIVOS DE TABASCO S.A. DE C.V., AL 31 DE DICIEMBRE DEL 2018, NO TIENE PASIVOS CONTINGENTES.

Bajo protesta de decir verdad declaramos que los Estados Financieros y sus Notas son razonablemente correctos y son responsabilidad del emisor.


L.A.E. JUAN CARLOS MANZUR PÉREZ
PRESIDENTE EJECUTIVO


L.C.P. EDUARDO BEAUREGARD SOLÍS
GERENTE ADMINISTRATIVO Y CONTABLE

CONTABLE

NOTAS A LOS ESTADOS FINANCIEROS

a) Notas de Desglose

I) Notas al Estado de Situación Financiera

Activo

Efectivo y Equivalentes

Se tienen cuentas bancarias controladas por la empresa, la cual es conciliada con el estado de cuenta proporcionado por la Institución Bancaria, al 31 de diciembre del 2019 se integran de la siguiente manera:

BANCO	CUENTA	IMPORTE
1 HSBC	XXXX-8238	8,980.
2 SANTANDER	XXXX-1357	1,740.
3 BANORTE	XXXX-4821	1,472.
4 BANORTE	XXXX-7345	57,481.
5 BANORTE	XXXX-0318	4,559.
6 BANORTE	XXXX-4102	32,892.
7	TOTAL	107,124.

Derechos a recibir Efectivo y Equivalentes Y Bienes o Servicios a Recibir

Son derechos de cobros originados en el desarrollo de la actividad representa un importe de \$ 10,179,873. integrada de la siguiente manera:

CONTABLE

CUENTAS POR COBRAR

CONCEPTO	IMPORTE	ANTIGUEDAD
Asoc. de Equipos Prof. de Béisbol	235,214.	90 días
Gobierno del Estado de Tabasco	805,510.	Mas de 365 días
Industrias Charritos	11,600.	Menor/Igual a 365 días
TOTAL	1,052,324.	

DEUDORE DIVERSOS

CONCEPTO	IMPORTE	ANTIGUEDAD
Huasca O.Sanchez Perez	2,843	90 días
Eduardo Beauregrd Solis	8,664.	90 días
Teresa de J.Garcia Anota	19,000.	90 días
Juan C. Manzur Perez	36,422.	180 días
Dioscorides Zurita Bocanegra	4,999.	90 días
TOTAL	71,928.	

OTROS DERECHOS A RECIBIR EFECTIVO

CONCEPTO	IMPORTE	ANTIGUEDAD
I.V.A. Por Acreditar Pendiente de Pago	351,643	90 días
I.V.A. A Favor	8,703,978.	90 días

CONTABLE




TOTAL	9,065,621.
--------------	-------------------

Bienes Disponibles para su Transformación o Consumo (Inventarios)

Espectáculos Deportivos de Tabasco SA de CV al 31 de diciembre del 2019, no tiene Bienes disponibles para su transformación o consumo.

Inversiones Financieras

Espectáculos Deportivos de Tabasco SA de CV, al 31 de diciembre del 2019 no tiene inversiones financieras.

Bienes Muebles, Inmuebles e Intangibles

No se cuenta con bienes inmuebles, solo bienes muebles por la cantidad de \$ 4,620,546. Que están integrados por: Equipo de Transporte \$ 1,371,287.

Mobiliario y Equipo de Administración por \$ 2,182,315. Herramientas y Otros Equipos por \$1,066,944. Así como, intangibles como franquicias con valor de \$ 12,500,000.

Estimaciones y Deterioros

Se encuentra representado por la depreciación de los bienes muebles por un total de \$ 3,357,910. Aplicando el método de depreciación de línea recta, integrados de la siguiente manera:

Mobiliario y Equipo de Administrración \$ 1,319,689.

Herramientas y Otros Equipos \$ 1,066,870.

Equipo de Transporte \$ 971,351.

CODIGO	DESCRIPCION	IMP.HISTORICO	DEP.ACUMULADA	VALOR EN LIBROS
510	Mobiliario y Equipo de Administración	2,182,315	1,319,689.	862,626.

 CONTABLE
 


ESPECTÁCULOS DEPORTIVOS DE TABASCO S.A. DE C.V.

540	Vehículos y Equipo de Transporte	1,371,287.	971,351.	399,936.
560	Herramientas y Otros Equipos	1,066,944.	1,066,870	74.
	TOTAL	4,620,546	3,357,910.	1,262,636.

Otros Activos

Espectáculos Deportivos de Tabasco SA de CV, al 31 de diciembre del 2019, no tiene otros activos.

Pasivo

Representa el monto de adeudos que tiene la empresa, el cual representa un monto a la fecha de \$ 3,948,506.

CUENTA	Menor/Igual a 90 días	Menor/Igual a 180 días	Más de 365 días
Proveedores Locales Nacionales	321,748	178,252.	304,564.
Retenciones y Contribuciones por Pagar	184,780.		
Acreedores Diversos	481,886.	245,707.	2,229,069.
Ingresos Cobrados por Adelantado	2,500.		
TOTAL	990,914.	423,959.	2,533,633.

II) Notas al Estado de Actividades

Ingresos de Gestión

CONTABLE

Representa los ingresos generados por la empresa por las actividades que desarrolla por un monto de \$ 22,337,010. E ingresos por Participaciones por \$ 44,600,000. que aporta el Gobierno del Estado como socio mayoritario de la empresa.

Participaciones, Aportaciones, Convenios, Incentivos Derivados de la Colaboración Fiscal, Fondos Distintos de Aportaciones, Transferencias, Asignaciones, Subsidios y Subvenciones, y Pensiones y Jubilaciones

Se tiene un ingreso por participaciones de \$ 44,600,000.

Otros Ingresos y Beneficios

Espectáculos Deportivos de Tabasco, no tiene Otros Ingresos y Beneficios

Gastos y Otras Pérdidas

Representa los gastos por conceptos de Servicios Personales \$ 2,597,530. Materiales y Suministros \$ 6,584,597. Servicios Generales \$ 54,537,572. De los cuales los Servicios Generales representan el 88% del total de los gastos realizados en el ejercicio.

III) Notas al Estado de Variación en la Hacienda Pública

Representa el resultado generado por la empresa durante el ejercicio, que consiste en ahorro por la cantidad de \$ 3,217,311. Teniendo un patrimonio contribuido de \$ 358,611,975.

IV) Notas al Estado de Flujos de Efectivo

Efectivo y Equivalentes

Se encuentra integrado por el dinero en efectivo en las cuentas bancarias, Espectáculos Deportivos no realizo adquisiciones mediante subsidios de capital del sector central y la conciliación de los flujos de efectivos netos de las actividades de operación y la cuenta de ahorro/desahorro antes de rubros extraordinarios que se ilustran en el segundo cuadro se estableció a través del método indirecto.

Las adquisiciones de bienes muebles (Mobiliario y Equipos de Administracion adquiridos durante el ejercicio ascendieron a la cantidad de \$ 74,722.

CONTABLE

Two handwritten signatures in black ink, one on the left and one on the right, positioned above the page number.

Las adquisiciones de Equipo de Transportes, adquiridos durante el ejercicio ascendieron a la cantidad de \$ 505,172.

Descripción	2019	2018
Bancos	107,124	26,313
TOTAL DE EFECTIVO Y EQUIVALENTES	107,124	26,313

Descripción	2019	2018
Ahorro / Desahorro Antes de Rubros Extraordinarios	3,217,311	-2,187,184

V) Conciliación entre los Ingresos Presupuestarios y Contables, así como entre los Egresos Presupuestarios y los Gastos Contables

La conciliación entre los Ingresos Presupuestarios y Contables, así como los Egresos Presupuestarios y los Gastos Contables son iguales en sus importes, ya que la entidad no recibe los ingresos etiquetados por partidas, sino como apoyo.

Espectáculos Deportivos de Tabasco S.A. de C.V. Conciliación entre los Ingresos Presupuestarios y Contables Correspondiente del 01 de enero al 31 de diciembre de 2019 (Cifras en pesos)	
1. Total de Ingresos Presupuestarios	66,937,010
2. Más Ingresos contables no presupuestarios	0
2.1. Ingresos Financieros	0
2.2. Incremento por Variación de Inventarios	0
2.3. Disminución del Exceso de Estimaciones por Pérdida o Deterioro u Obsolescencia	0
2.4. Disminución del Exceso de Provisiones	0
2.5. Otros Ingresos y Beneficios Varios	0

CONTABLE

Para efectos de cumplir la norma
información

ESPECTÁCULOS DEPORTIVOS DE TABASCO S.A. DE C.V.

Espectáculos Deportivos de Tabasco S.A. de C.V. Conciliación entre los Ingresos Presupuestarios y Contables Correspondiente del 01 de enero al 31 de diciembre de 2019 (Cifras en pesos)	
2.6. Otros Ingresos Contables no Presupuestarios	0
3. Menos ingresos presupuestarios no contables	0
3.1. Aprovechamientos Patrimoniales	0
3.2. Ingresos Derivados de Financiamientos	0
3.3. Otros Ingresos Presupuestarios No Contables	0
4. Total de Ingresos Contables	66,937,010

Espectáculos Deportivos de Tabasco S.A. de C.V. Conciliación entre los Egresos Presupuestarios y los Gastos Contables Correspondiente del 01 de enero al 31 de diciembre de 2019 (Cifras en pesos)	
1. Total de Egresos Presupuestarios	63,719,699
2. Menos Egresos Presupuestarios No Contables	0
2.1. Materias Primas y Materiales de Producción y Comercialización	0
2.2. Materiales y Suministro	0
2.3. Mobiliario y Equipo de Administración	0
2.4. Mobiliario y Equipo Educativo y Recreativo	0
2.5. Equipo e Instrumental Médico y de Laboratorio	0
2.6. Vehículos y Equipo de transporte	0
2.7. Equipo de Defensa y Seguridad	0
2.8. Maquinaria, Otros Equipos y Herramientas	0
2.9. Activos Biológicos	0
2.10. Bienes Inmuebles	0
2.11. Activos Intangibles	0
2.12. Obra Pública en Bienes de Dominio Público	0
2.13. Obra Pública en Bienes Propios	0

CONTABLE

ESPECTÁCULOS DEPORTIVOS DE TABASCO S.A. DE C.V.

2.14. Acciones y Participaciones de Capital	0
2.15. Compra de Títulos y Valores	0
2.16. Concesión de Préstamos	0
2.17. Inversiones en Fideicomisos, Mandatos y Otros Análogos	0
2.18. Provisiones para Contingencias y Otras Erogaciones Especiales	0
2.19. Amortización de la Deuda Pública	0
2.20. Adeudos de Ejercicios Fiscales Anteriores (ADEFAS)	0
2.21. Otros Egresos Presupuestarios No Contables	0
3. Más Gastos Contables No Presupuestarios	0
3.1 Estimaciones, Depreciaciones, Deterioros, Obsolescencia y Amortizaciones	0
3.2 Provisiones	0
3.3 Disminución de inventarios	0
3.4 Aumento por insuficiencia de estimaciones por pérdida o deterioro u obsolescencia	0
3.5 Aumento por insuficiencia de provisiones	0
3.6 Otros Gastos	0
3.7 Otros Gastos Contables No Presupuestales	0
4. Total de Gastos Contables (4 = 1 - 2 + 3)	63,719,699

b) Notas de Memoria (Cuentas de Orden)

Espectáculos Deportivos de Tabasco SA de CV, al 31 de diciembre del 2019, no tiene notas de memoria de las cuentas de orden.

Los Servicios Personales se Clasifican en, Remuneraciones al Personal de Carácter Permanente, Remuneraciones Adicionales y Especiales, Seguridad Social, Pago de Estímulos a Servidores Públicos.

Cuentas de Orden Contables y Presupuestarias

Espectáculos Deportivos de Tabasco SA de CV, al 31 de diciembre del 2019, no tiene cuentas de orden presupuestarias.

c) Notas de Gestión Administrativa

1. Introducción

CONTABLE

Los Estados Financieros de los entes públicos, proveen de información financiera a los principales usuarios de la misma, al congreso y a los ciudadanos.

El objetivo del presente documento es la revelación del contexto y de los aspectos económicos-financieros más relevantes que influyeron en las operaciones del periodo, y que deberán ser consideradas en la elaboración de los estados financieros para la mayor comprensión de los mismos y sus particularidades.

De esta manera se informa y se explica la respuesta del gobierno a las condiciones relacionadas con la información financiera de cada periodo de gestión y exponer aquellas políticas que podrían afectar la toma de decisiones en periodos posteriores.

2. Panorama Económico y Financiero

Espectáculos Deportivos de Tabasco SA de CV al 31 de diciembre del 2019, su Panorama Económico y Financiero, varía según el reporte de recaudación de los ingresos obtenidos en la temporada de los meses de Abril a Agosto del 2019.

3. Autorización e Historia

La empresa Espectáculos Deportivos de Tabasco SA de CV, es una empresa escindida que se constituyó legalmente con las Leyes Federales Mexicanas, el día 05 de Marzo de 1999, en la escritura pública No.4631, pasada ante la fe del Lic.Marco Antonio Buendía Burgos, Notario Público Numero 1, del municipio de Tacotalpa Tabasco, siendo también una empresa Paraestatal de Participación Mayoritaria.

4. Organización y Objeto Social

Con objeto social de la inversión, financiamiento, promoción y explotación del deporte en general, así como de sus diversas ramas del deporte, destacando las de beisbolistas nacionales o extranjeros, asociarse en participación, ya sea como asociante o asociado y para la realización de tipos de actos de comercio o prestación de servicios permitidos por las Leyes, entre otras.

5. Bases de Preparación de los Estados Financieros

Los estados financieros son preparados en base a las Normas de Información Financiera y a la Ley General de Contabilidad Gubernamental.

6. Políticas de Contabilidad Significativas

CONTABLE



Espectáculos Deportivos de Tabasco SA de CV, al 31 de diciembre del 2019, no tiene políticas de contabilidad significativas.

7. Posición en Moneda Extranjera y Protección por Riesgo Cambiario

Espectáculos Deportivos de Tabasco SA de CV, al 31 de diciembre del 2019 no tiene información de posición en moneda extranjera y protección por riesgo cambiario.

8. Reporte Analítico del Activo

No se cuenta con bienes inmuebles, solo bienes muebles por la cantidad de \$ 4,620,546. Ques están integrados por :

Mobiliario y Equipo de Administración \$ 2,182,315.

Herramientas y Otros Equipos \$1,066,944.

Equipo de Transporte \$1,371,287.

Así como intangibles como franquicias con valor de \$ 12,500,000.

La estimación y Deterioro se encuentra representado por las depreciaciones de los bienes muebles por un total de \$ 3,357,910. Integrados por:

Mobiliario y Equipo de Oficina \$ 1,319,689.

Herramientas y Otros Equipos \$ 1,066,870.

Equipo de Transporte \$ 971,351.

CONCEPTO	M.O.I.	TASA	DEP.ACUMULADA	VALOR EN LIBROS
Mobiliario y Equipo de Administración	2,182,315.	10%	1,319,689.	862,626.

CONTABLE

ESPECTÁCULOS DEPORTIVOS DE TABASCO S.A. DE C.V.

Vehículos y Equipo de Transporte	1,371,287.	25%	971,351.	399,936.
Herramientas y Otros Equipos	1,066,944.	10%	1,066,870.	74.
TOTAL	4,620,546.		3,357,910.	1,262,636

9. Fideicomisos, Mandatos y Análogos

Espectáculos Deportivos de Tabasco SA de CV al 31 de diciembre del 2019. No tiene Fideicomisos, Mandatos y Análogos.

10. Reporte de la Recaudación

Espectáculos Deportivos de Tabasco SA de CV al 31 de diciembre del 2019, no tiene Reporte de la Recaudación, la tendencia de la recaudación de los ingresos propios se da en los meses que se encuentra activa la temporada de béisbol y de aportaciones que se reciben del gobierno del estado de forma mensual durante el ejercicio.

11. Información sobre la Deuda y el Reporte Analítico de la Deuda

Espectáculos Deportivos de Tabasco SA de CV al 31 de diciembre del 2019, no tiene información sobre la deuda y el reporte analítico de la deuda.

12. Calificaciones Otorgadas

Espectáculos Deportivos de Tabasco SA de CV al 31 diciembre del 2019, no tiene calificaciones otorgadas.

13. Proceso de Mejora

1. Espectáculos Deportivos de Tabasco SA de CV al 31 de diciembre del 2019, no tiene proceso de mejora.

14. Información por Segmentos

CONTABLE




1. Espectáculos Deportivos de Tabasco SA de CV al 31 de diciembre del 2019, no tiene información por segmentos.

15. Eventos Posteriores al Cierre

1. Espectáculos Deportivos de Tabasco al 31 de diciembre del 2019, no tiene eventos posteriores al cierre.

16. Partes Relacionadas


Espectáculos Deportivos de Tabasco SA de CV , al 31 de diciembre del 2019, no tiene partes relaconadas, que pudieran ejercer influencia significativa sobre la toma de decisiones financieras y operativas.

17. Responsabilidad Sobre la Presentación Razonable de la Información Contable

Bajo protesta de decir verdad declaramos que los Estados Financieros y sus Notas son razonablemente correctos y son responsabilidad del emisor.

Bajo protesta de decir verdad declaramos que los Estados Financieros y sus Notas son razonablemente correctos y son responsabilidad del emisor


L.A.E. JUAN CARLOS MANZUR PÉREZ
PRESIDENTE EJECUTIVO


L.C.P. EDUARDO BEAUREGARD SOLÍS
GERENTE ADMINISTRATIVO Y CONTABLE

CONTABLE

ESPECTÁCULOS DEPORTIVOS DE TABASCO S.A. DE C.V.

CUENTA PÚBLICA

2019



Cuenta Pública 2019						
Estado Analítico de Ingresos						
Del 1 de enero al 31 de diciembre de 2019						
Rubro de Ingresos	Ingreso					Diferencia
	Estimado	Ampliaciones y Reducciones	Modificado	Devengado	Recaudado	
	1	2	3 = 1 + 2	4	5	
Impuestos	0	0	0	0	0	0
Cuotas y Aportaciones de Seguridad Social	0	0	0	0	0	0
Contribuciones de Mejoras	0	0	0	0	0	0
Derechos	0	0	0	0	0	0
Productos	0	0	0	0	0	0
Aprovechamientos	0	0	0	0	0	0
Ingresos por Venta de Bienes, Prestación de Servicios y Otros Ingresos	22,337,010	0	22,337,010	22,337,010	22,337,010	0
Participaciones, Aportaciones, Convenios, Incentivos Derivados de la Colaboración Fiscal y Fondos Distintos de Aportaciones	0	0	0	0	0	0
Transferencias, Asignaciones, Subsidios y Subvenciones, y Pensiones y Jubilaciones	44,600,000	0	44,600,000	44,600,000	44,600,000	0
Ingresos Derivados de Financiamientos	0	0	0	0	0	0
TOTAL	66,937,010	0	66,937,010	66,937,010	66,937,010	0
				Ingresos excedentes		

Estado Analítico de Ingresos Por Fuente de Financiamiento	Ingreso					Diferencia
	Estimado	Ampliaciones y Reducciones	Modificado	Devengado	Recaudado	
	1	2	3 = 1 + 2	4	5	
Ingresos del Poder Ejecutivo Federal o Estatal y de los Municipios	44,600,000	0	44,600,000	44,600,000	44,600,000	0
Impuestos	0	0	0	0	0	0
Cuotas y Aportaciones de Seguridad Social	0	0	0	0	0	0
Contribuciones de Mejoras	0	0	0	0	0	0
Derechos	0	0	0	0	0	0
Productos[1]	0	0	0	0	0	0
Aprovechamientos[2]	0	0	0	0	0	0
Participaciones, Aportaciones, Convenios, Incentivos Derivados de la Colaboración Fiscal y Fondos Distintos de Aportaciones	0	0	0	0	0	0
Transferencias, Asignaciones, Subsidios y Subvenciones, y Pensiones y Jubilaciones	44,600,000	0	44,600,000	44,600,000	44,600,000	0
Ingresos de los Entes Públicos de los Poderes Legislativo y Judicial, de los Órganos Autónomos y del Sector Paraestatal o Paramunicipal, así como de las Empresas Productivas del Estado	22,337,010	0	22,337,010	22,337,010	22,337,010	0
Cuotas y Aportaciones de Seguridad Social	0	0	0	0	0	0
Productos[1]	0	0	0	0	0	0
Ingresos por Venta de Bienes, Prestación de Servicios y Otros Ingresos[3]	22,337,010	0	22,337,010	22,337,010	22,337,010	0
Transferencias, Asignaciones, Subsidios y Subvenciones, y Pensiones y Jubilaciones	0	0	0	0	0	0
Ingresos Derivados de Financiamientos	0	0	0	0	0	0
Ingresos Derivados de Financiamientos	0	0	0	0	0	0
TOTAL	66,937,010	0	66,937,010	66,937,010	66,937,010	0
				Ingresos excedentes		

[1] Incluye intereses que generan las cuentas bancarias de los entes públicos en productos.

[2] Incluye donativos en efectivo del Poder Ejecutivo, entre otros aprovechamientos.

[3] Se refiere a los ingresos propios obtenidos por los Poderes Legislativo y Judicial, los Órganos Autónomos y las entidades de la administración pública paraestatal y paramunicipal, por sus actividades diversas no inherentes a su operación que generan recursos y que no sean ingresos por venta de bienes o prestación de servicios, tales como donativos en efectivo, entre otros.

ESPECTÁCULOS DEPORTIVOS DE TABASCO S.A. DE C.V.

CUENTA PÚBLICA

2019



Cuenta Pública 2019						
Estado Analítico del Ejercicio del Presupuesto de Egresos						
Clasificación por Objeto del Gasto (Capítulo y Concepto)						
Del 1 de enero al 31 de diciembre de 2019						
Concepto	Egresos					Subejercicio
	Aprobado	Ampliaciones / (Reducciones)	Modificado	Devengado	Pagado	
	1	2	3 = 1 + 2	4	5	6 = 3 - 4
Servicios Personales	2,597,530	0	2,597,530	2,597,530	2,597,530	0
Remuneraciones al Personal de Carácter Permanente	1,135,330	0	1,135,330	1,135,330	1,135,330	0
Remuneraciones al Personal de Carácter Transitorio	845,845	0	845,845	845,845	845,845	0
Remuneraciones Adicionales y Especiales	180,634	0	180,634	180,634	180,634	0
Seguridad Social	263,965	0	263,965	263,965	263,965	0
Otras Prestaciones Sociales y Económicas	34,886	0	34,886	34,886	34,886	0
Previsiones	0	0	0	0	0	0
Pago de Estímulos a Servidores Públicos	136,870	0	136,870	136,870	136,870	0
Materiales y Suministros	6,584,597	0	6,584,597	6,584,597	6,584,597	0
Materiales de Administración, Emisión de Documentos y Artículos Oficiales	487,673	0	487,673	487,673	487,673	0
Alimentos y Utensilios	750,459	0	750,459	750,459	750,459	0
Materias Primas y Materiales de Producción y Comercialización	2,982,999	0	2,982,999	2,982,999	2,982,999	0
Materiales y Artículos de Construcción y de Reparación	554,646	0	554,646	554,646	554,646	0
Productos Químicos, Farmacéuticos y de Laboratorio	93,615	0	93,615	93,615	93,615	0
Combustibles, Lubrificantes y Aditivos	463,704	0	463,704	463,704	463,704	0
Vestuario, Blancos, Prendas de Protección y Artículos Deportivos	1,163,989	0	1,163,989	1,163,989	1,163,989	0
Materiales y Suministros para Seguridad	0	0	0	0	0	0
Herramientas, Refacciones y Accesorios Menores	87,512	0	87,512	87,512	87,512	0
Servicios Generales	54,537,572	0	54,537,572	54,537,572	54,537,572	0
Servicios Básicos	131,575	0	131,575	131,575	131,575	0
Servicios de Arrendamiento	95,057	0	95,057	95,057	95,057	0
Servicios Profesionales, Científicos, Técnicos y Otros Servicios	33,149,469	0	33,149,469	33,149,469	33,149,469	0
Servicios Financieros, Bancarios y Comerciales	334,111	0	334,111	334,111	334,111	0
Servicios de Instalación, Reparación, Mantenimiento y Conservación	3,581,466	0	3,581,466	3,581,466	3,581,466	0
Servicios de Comunicación Social y Publicidad	400,332	0	400,332	400,332	400,332	0
Servicios de Traslado y Viáticos	8,229,038	0	8,229,038	8,229,038	8,229,038	0
Servicios Oficiales	171,936	0	171,936	171,936	171,936	0
Otros Servicios Generales	8,444,588	0	8,444,588	8,444,588	8,444,588	0
Transferencias, Asignaciones, Subsidios y Otras Ayudas	0	0	0	0	0	0
Transferencias Internas y Asignaciones al Sector Público	0	0	0	0	0	0
Transferencias al Resto del Sector Público	0	0	0	0	0	0
Subsidios y Subvenciones	0	0	0	0	0	0
Ayudas Sociales	0	0	0	0	0	0
Pensiones y Jubilaciones	0	0	0	0	0	0
Transferencias a Fideicomisos, Mandatos y Otros Análogos	0	0	0	0	0	0

PRESUPUESTARIA



Cuenta Pública 2019						
Estado Analítico del Ejercicio del Presupuesto de Egresos						
Clasificación por Objeto del Gasto (Capítulo y Concepto)						
Del 1 de enero al 31 de diciembre de 2019						
Concepto	Egresos					Subejercicio 6 = 3 - 4
	Aprobado	Ampliaciones / (Reducciones)	Modificado	Devengado	Pagado	
	1	2	3 = 1 + 2	4	5	
Transferencias a la Seguridad Social	0	0	0	0	0	0
Donativos	0	0	0	0	0	0
Transferencias al Exterior	0	0	0	0	0	0
Bienes Muebles, Inmuebles e Intangibles	0	0	0	0	0	0
Mobiliario y Equipo de Administración	0	0	0	0	0	0
Mobiliario y Equipo Educativo y Recreativo	0	0	0	0	0	0
Equipo e Instrumental Médico y de Laboratorio	0	0	0	0	0	0
Vehículos y Equipo de Transporte	0	0	0	0	0	0
Equipo de Defensa y Seguridad	0	0	0	0	0	0
Maquinaria, Otros Equipos y Herramientas	0	0	0	0	0	0
Activos Biológicos	0	0	0	0	0	0
Bienes Inmuebles	0	0	0	0	0	0
Activos Intangibles	0	0	0	0	0	0
Inversión Pública	0	0	0	0	0	0
Obra Pública en Bienes de Dominio Público	0	0	0	0	0	0
Obra Pública en Bienes Propios	0	0	0	0	0	0
Proyectos Productivos y Acciones de Fomento	0	0	0	0	0	0
Inversiones Financieras y Otras Provisiones	0	0	0	0	0	0
Inversiones para el Fomento de Actividades Productivas	0	0	0	0	0	0
Acciones y Participaciones de Capital	0	0	0	0	0	0
Compra de Títulos y Valores	0	0	0	0	0	0
Concesión de Préstamos	0	0	0	0	0	0
Inversiones en Fideicomisos, Mandatos y Otros Análogos	0	0	0	0	0	0
Otras Inversiones Financieras	0	0	0	0	0	0
Provisiones para Contingencias y Otras Erogaciones Especiales	0	0	0	0	0	0
Participaciones y Aportaciones	0	0	0	0	0	0
Participaciones	0	0	0	0	0	0
Aportaciones	0	0	0	0	0	0
Convenios	0	0	0	0	0	0
Deuda Pública	0	0	0	0	0	0
Amortización de la Deuda Pública	0	0	0	0	0	0
Intereses de la Deuda Pública	0	0	0	0	0	0
Comisiones de la Deuda Pública	0	0	0	0	0	0
Gastos de la Deuda Pública	0	0	0	0	0	0
Costos por Coberturas	0	0	0	0	0	0

PRESUPUESTARIA



Cuenta Pública 2019						
Estado Analítico del Ejercicio del Presupuesto de Egresos						
Clasificación por Objeto del Gasto (Capítulo y Concepto)						
Del 1 de enero al 31 de diciembre de 2019						
Concepto	Egresos					Subejercicio
	Aprobado	Ampliaciones / (Reducciones)	Modificado	Devengado	Pagado	
	1	2	3 = 1 + 2	4	5	
						6 = 3 - 4
Apoyos Financieros	0	0	0	0	0	0
Adeudos de Ejercicios Fiscales Anteriores (ADEFAS)	0	0	0	0	0	0
Total del Gasto	63,719,699	0	63,719,699	63,719,699	63,719,699	0

PRESUPUESTARIA




Cuenta Pública 2019						
Estado Analítico del Ejercicio del Presupuesto de Egresos						
Clasificación Administrativa						
Del 1 de enero al 31 de diciembre de 2019						
Concepto	Egresos					Subejercicio
	Aprobado	Ampliaciones / Reducciones	Modificado	Devengado	Pagado	
	1	2	3 = 1 + 2	4	5	
ESPECTÁCULOS DEPORTIVOS DE TABASCO	63,719,699	0	63,719,699	63,719,699	63,719,699	0
Total del Gasto	63,719,699	0	63,719,699	63,719,699	63,719,699	0

PRESUPUESTARIA

Cuenta Pública 2019
Estado Analítico del Ejercicio del Presupuesto de Egresos
Clasificación Administrativa
Del 1 de enero al 31 de diciembre de 2019

Concepto	Egresos					Subejercicio 6 = 3 - 4
	Aprobado	Ampliaciones y Reducciones	Modificado	Devengado	Pagado	
	1	2	3 = 1 + 2	4	5	
Poder Ejecutivo	0	0	0	0	0	0
Poder Legislativo	0	0	0	0	0	0
Poder Judicial	0	0	0	0	0	0
Órganos Autónomos	0	0	0	0	0	0
Total del Gasto	0	0	0	0	0	0

PRESUPUESTARIA





Cuenta Pública 2019						
Estado Analítico del Ejercicio del Presupuesto de Egresos						
Clasificación Administrativa						
Del 1 de enero al 31 de diciembre de 2019						
Concepto	Egresos					Subejercicio
	Aprobado	Ampliaciones / Reducciones	Modificado	Devengado	Pagado	
	1	2	3 = 1 + 2	4	5	
Entidades Paraestatales y Fideicomisos No Empresariales y No Financieros	0	0	0	0	0	0
Instituciones Públicas de la Seguridad Social	0	0	0	0	0	0
Entidades Paraestatales Empresariales No Financieras con Participación Estatal Mayoritaria	63,719,699	0	63,719,699	63,719,699	63,719,699	0
Fideicomisos Empresariales No Financieros con Participación Estatal Mayoritaria	0	0	0	0	0	0
Entidades Paraestatales Empresariales Financieras Monetarias con Participación Estatal Mayoritaria	0	0	0	0	0	0
Entidades Paraestatales Empresariales Financieras No Monetarias con Participación Estatal Mayoritaria	0	0	0	0	0	0
Fideicomisos Financieros Públicos con Participación Estatal Mayoritaria	0	0	0	0	0	0
Total del Gasto	63,719,699	0	63,719,699	63,719,699	63,719,699	0

PRESUPUESTARIA



Cuenta Pública 2019
Estado Analítico del Ejercicio del Presupuesto de Egresos
Clasificación Funcional (Finalidad y Función)
Del 1 de enero al 31 de diciembre de 2019

Concepto	Egresos					Subejercicio 6 = 3 - 4
	Aprobado	Ampliaciones / Reducciones	Modificado	Devengado	Pagado	
	1	2	3 = 1 + 2	4	5	
Gobierno	0	0	0	0	0	0
Legislación	0	0	0	0	0	0
Justicia	0	0	0	0	0	0
Coordinación de la Política de Gobierno	0	0	0	0	0	0
Relaciones Exteriores	0	0	0	0	0	0
Asuntos Financieros y Hacendarios	0	0	0	0	0	0
Seguridad Nacional	0	0	0	0	0	0
Asuntos de Orden Público y de Seguridad Interior	0	0	0	0	0	0
Otros Servicios Generales	0	0	0	0	0	0
Desarrollo Social	63,719,699	0	63,719,699	63,719,699	63,719,699	0
Protección Ambiental	0	0	0	0	0	0
Vivienda y Servicios a la Comunidad	0	0	0	0	0	0
Salud	0	0	0	0	0	0
Recreación, Cultura y Otras Manifestaciones Sociales	63,719,699	0	63,719,699	63,719,699	63,719,699	0
Educación	0	0	0	0	0	0
Protección Social	0	0	0	0	0	0
Otros Asuntos Sociales	0	0	0	0	0	0
Desarrollo Económico	0	0	0	0	0	0
Asuntos Económicos, Comerciales y laborales en General	0	0	0	0	0	0
Agropecuaria, Silvicultura, Pesca y Caza	0	0	0	0	0	0
Combustibles y Energía	0	0	0	0	0	0
Minería, Manufacturas y Construcción	0	0	0	0	0	0
Transporte	0	0	0	0	0	0
Comunicaciones	0	0	0	0	0	0
Turismo	0	0	0	0	0	0
Ciencia, Tecnología e Innovación	0	0	0	0	0	0
Otras Industrias y Otros Asuntos Económicos	0	0	0	0	0	0
Otras no Clasificadas en Funciones Anteriores	0	0	0	0	0	0
Transacciones de la Deuda Pública / Costo Financiero de la Deuda	0	0	0	0	0	0
Transferencias, Participaciones y Aportaciones entre Diferentes Niveles y Ordenes de Gobierno	0	0	0	0	0	0
Saneamiento del Sistema Financiero	0	0	0	0	0	0
Adeudos de Ejercicios Fiscales Anteriores	0	0	0	0	0	0
Total del Gasto	63,719,699	0	63,719,699	63,719,699	63,719,699	0

PRESUPUESTARIA




Cuenta Pública 2019						
Estado Analítico del Ejercicio del Presupuesto de Egresos						
Clasificación Económica (por tipo de Gasto)						
Del 1 de enero al 31 de diciembre de 2019						
Concepto	Egresos					Subejercicio
	Aprobado	Ampliaciones / Reducciones	Modificado	Devengado	Pagado	
	1	2	3 = 1 + 2	4	5	
Gasto Corriente	63,719,699	0	63,719,699	63,719,699	63,719,699	0
Gasto de Capital	0	0	0	0	0	0
Amortización de la Deuda y Disminución de Pasivos	0	0	0	0	0	0
Pensiones y Jubilaciones	0	0	0	0	0	0
Participaciones	0	0	0	0	0	0
Total del Gasto	63,719,699	0	63,719,699	63,719,699	63,719,699	0

PRESUPUESTARIA

ESPECTÁCULOS DEPORTIVOS DE TABASCO S.A. DE C.V.

Cuenta Pública 2019 Endeudamiento Neto Del 1 de enero al 31 de diciembre de 2019			
Identificación de Crédito o Instrumento	Contratación/Colocación	Amortización	Endeudamiento Neto
	A	B	C = A - B
Créditos Bancarios			
ESPECTÁCULOS DEPORTIVOS DE TABASCO S.A DE C.V NO TIENE CRÉDITOS BANCARIOS AL 31 DE DICIEMBRE DEL 2019.	0	0	0
Total Créditos Bancarios	0	0	0
Otros instrumentos de Deuda			
ESPECTÁCULOS DEPORTIVOS DE TABASCO S.A DE C.V NO TIENE OTROS INSTRUMENTOS DE DEUDA.	0	0	0
Total Otros Instrumentos de Deuda	0	0	0
TOTAL	0	0	0


PRESUPUESTARIA



ESPECTÁCULOS DEPORTIVOS DE TABASCO S.A. DE C.V.

Cuenta Pública 2019 Intereses de la Deuda Del 1 de enero al 31 de diciembre de 2019		
Identificación de Crédito o Instrumento	Devengado	Pagado
Créditos Bancarios		
ESPECTÁCULOS DEPORTIVOS DE TABASCO S.A DE C.V AL 31 DE DICIEMBRE DEL 2019 NO TIENE INTERESES DE LA DEUDA.	0	0
Total de Intereses de Créditos Bancarios	0	0
Otros Instrumentos de Deuda		
ESPECTÁCULOS DEPORTIVOS DE TABASCO S.A DE C.V AL 31 DE DICIEMBRE DEL 2019 NO TIENE OTROS INSTRUMENTOS DE LA DEUDA.	0	0
Total de Intereses de Otros Instrumentos de Deuda	0	0
TOTAL	0	0

PRESUPUESTARIA



ESPECTÁCULOS DEPORTIVOS DE TABASCO S.A. DE C.V.

CUENTA PÚBLICA

2019



Cuenta Pública 2019
Indicadores de Postura Fiscal
Del 1 de enero al 31 de diciembre de 2019

Concepto	Estimado	Devengado	Pagado ³
I. Ingresos Presupuestarios (I = 1 + 2)	66,937,010	66,937,010	66,937,010
1. Ingresos del Gobierno de la Entidad Federativa ¹	0	0	0
2. Ingresos del Sector Paraestatal ¹	66,937,010	66,937,010	66,937,010
II. Egresos Presupuestarios (II = 3 + 4)	63,719,699	63,719,699	63,719,699
3. Egresos del Gobierno de la Entidad Federativa ²	0	0	0
4. Egresos del Sector Paraestatal ²	63,719,699	63,719,699	63,719,699
III. Balance Presupuestario (Superávit o Déficit) (III = I - II)	3,217,311	3,217,311	3,217,311

Concepto	Estimado	Devengado	Pagado ³
III. Balance Presupuestario (Superávit o Déficit)	3,217,311	3,217,311	3,217,311
IV. Intereses, Comisiones y Gastos de la Deuda	0	0	0
V. Balance Primario (Superávit o Déficit) (V = III - IV)	3,217,311	3,217,311	3,217,311

Concepto	Estimado	Devengado	Pagado ³
A. Financiamiento	0	0	0
B. Amortización de la Deuda	0	0	0
C. Endeudamiento ó Desendeudamiento (C = A - B)	0	0	0

¹ Los Ingresos que se presentan son los ingresos presupuestario totales sin incluir los ingresos por financiamientos. Los Ingresos del Gobierno de la Entidad Federativa corresponden a los del Poder Ejecutivo, Legislativo Judicial y Autónomos

² Los egresos que se presentan son los egresos presupuestarios totales sin incluir los egresos por amortización. Los egresos del Gobierno de la Entidad Federativa corresponden a los del Poder Ejecutivo, Legislativo, Judicial y Órganos Autónomos

³ Para Ingresos se reportan los ingresos recaudados; para egresos se reportan los egresos pagados

PRESUPUESTARIA


Cuenta Pública 2019 Gasto por Categoría Programática Del 1 de enero al 31 de diciembre de 2019						
Concepto	Egresos					Subejercicio 6 = 3 - 4
	Aprobado	Ampliaciones / Reducciones	Modificado	Devengado	Pagado	
	1	2	3 = 1 + 2	4	5	
Programas	63,719,699	0	63,719,699	63,719,699	63,719,699	0
Subsidios: Sectores Social y Privado o Entidades Federativas y Municipios	0	0	0	0	0	0
Sujetos a Reglas de Operación	0	0	0	0	0	0
Otros Subsidios	0	0	0	0	0	0
Desempeño de las Funciones	0	0	0	0	0	0
Prestación de Servicios Públicos	0	0	0	0	0	0
Provisión de Bienes Públicos	0	0	0	0	0	0
Planeación, Seguimiento y Evaluación de Políticas Públicas	0	0	0	0	0	0
Promoción y Fomento	0	0	0	0	0	0
Regulación y Supervisión	0	0	0	0	0	0
Funciones de las Fuerzas Armadas (Únicamente Gobierno Federal)	0	0	0	0	0	0
Específicos	0	0	0	0	0	0
Proyectos de Inversión	0	0	0	0	0	0
Administrativos y de Apoyo	63,719,699	0	63,719,699	63,719,699	63,719,699	0
Apoyo al Proceso Presupuestario y para Mejorar la Eficiencia Institucional	0	0	0	0	0	0
Apoyo a la Función Pública y al Mejoramiento de la Gestión	0	0	0	0	0	0
Operaciones Ajenas	63,719,699	0	63,719,699	63,719,699	63,719,699	0
Compromisos	0	0	0	0	0	0
Obligaciones de Cumplimiento de Resolución Jurisdiccional	0	0	0	0	0	0
Desastres Naturales	0	0	0	0	0	0
Obligaciones	0	0	0	0	0	0
Pensiones y Jubilaciones	0	0	0	0	0	0
Aportaciones a la Seguridad Social	0	0	0	0	0	0
Aportaciones a Fondos de Estabilización	0	0	0	0	0	0
Aportaciones a Fondos de Inversión y Reestructura de Pensiones	0	0	0	0	0	0
Programas de Gastos Federalizado (Gobierno Federal)	0	0	0	0	0	0
Gasto Federalizado	0	0	0	0	0	0
Participaciones a Entidades Federativas y Municipios	0	0	0	0	0	0
Costo Financiero, Deuda o Apoyos a Deudores y Ahorradores de la Banca	0	0	0	0	0	0
Adeudos de Ejercicios Fiscales Anteriores	0	0	0	0	0	0
Total del Gasto	63,719,699	0	63,719,699	63,719,699	63,719,699	0

PROGRAMÁTICA

PROGRAMAS Y PROYECTOS DE INVERSIÓN

ESPECTACULOS DEPORTIVOS DE TABASCO S.A. DE C.V. AL 31 DE DICIEMBRE DEL 2019, NO TIENE PROGRAMAS Y PROYECTOS DE INVERSION


PROGRAMÁTICA



INDICADORES DE RESULTADOS

ESPECTACULOS DEPORTIVOS DE TABASCO S.A. DE C.V. AL 31 DE DICIEMBRE DEL 2019. NO TIENE INDICADORES DE RESULTADOS.

PROGRAMÁTICA



Cuenta Pública 2019
Estado de Situación Financiera Detallado - LDF
Al 31 de diciembre de 2018 y al 31 de diciembre de 2019
(PESOS)

Concepto	2019	31 de diciembre 2018	Concepto	2019	31 de diciembre 2018
ACTIVO			PASIVO		
Activo Circulante			Pasivo Circulante		
a. Efectivo y Equivalentes (a=a1+a2+a3+a4+a5+a6+a7)			a. Cuentas por Pagar a Corto Plazo (a=a1+a2+a3+a4+a5+a6+a7+a8+a9)		
a1) Efectivo	107,124	26,313	a1) Servicios Personales por Pagar a Corto Plazo	3,946,006	4,164,427
a2) Bancos/Tesorería	0	0	a2) Proveedores por Pagar a Corto Plazo	0	0
a3) Bancos/Dependencias y Otros	107,124	26,313	a3) Contratistas por Obras Públicas por Pagar a Corto Plazo	804,564	1,110,936
a4) Inversiones Temporales (Hasta 3 meses)	0	0	a4) Participaciones y Aportaciones por Pagar a Corto Plazo	0	0
a5) Fondos con Afectación Específica	0	0	a5) Transferencias Otorgadas por Pagar a Corto Plazo	0	0
a6) Depósitos de Fondos de Terceros en Garantía y/o Administración	0	0	a6) Intereses, Comisiones y Otros Gastos de la Deuda Pública por Pagar a Corto Plazo	0	0
a7) Otros Efectivos y Equivalentes	0	0	a7) Retenciones y Contribuciones por Pagar a Corto Plazo	0	0
b. Derechos a Recibir Efectivo o Equivalentes (b=b1+b2+b3+b4+b5+b6+b7)			a8) Devoluciones de la Ley de Ingresos por Pagar a Corto Plazo	184,780	188,830
b1) Inversiones Financieras de Corto Plazo	10,179,594	7,527,777	a9) Otras Cuentas por Pagar a Corto Plazo	0	0
b2) Cuentas por Cobrar a Corto Plazo	0	0	b. Documentos por Pagar a Corto Plazo (b=b1+b2+b3)	2,956,662	2,864,661
b3) Deudores Diversos por Cobrar a Corto Plazo	1,052,323	889,708	b1) Documentos Comerciales por Pagar a Corto Plazo	0	0
b4) Ingresos por Recuperar a Corto Plazo	71,928	0	b2) Documentos con Contratistas por Obras Públicas por Pagar a Corto Plazo	0	0
b5) Deudores por Anticipos de la Tesorería a Corto Plazo	0	0	b3) Otros Documentos por Pagar a Corto Plazo	0	0
b6) Préstamos Otorgados a Corto Plazo	0	0	c. Porción a Corto Plazo de la Deuda Pública a Largo Plazo (c=c1+c2)	0	0
b7) Otros Derechos a Recibir Efectivo o Equivalentes a Corto Plazo	0	0	c1) Porción a Corto Plazo de la Deuda Pública	0	0
c. Derechos a Recibir Bienes o Servicios (c=c1+c2+c3+c4+c5)	9,055,343	6,638,049	c2) Porción a Corto Plazo de Arrendamiento Financiero	0	0
c1) Anticipo a Proveedores por Adquisición de Bienes y Prestación de Servicios a Corto Plazo	37,636	37,636	d. Títulos y Valores a Corto Plazo	0	0
c2) Anticipo a Proveedores por Adquisición de Bienes Inmuebles y Muebles a Corto Plazo	37,636	37,636	e. Pasivos Diferidos a Corto Plazo (e=e1+e2+e3)	0	0
c3) Anticipo a Proveedores por Adquisición de Bienes Intangibles a Corto Plazo	0	0	e1) Ingresos Cobrados por Adelantado a Corto Plazo	2,500	5,379
c4) Anticipo a Contratistas por Obras Públicas a Corto Plazo	0	0	e2) Intereses Cobrados por Adelantado a Corto Plazo	2,500	5,379
c5) Otros Derechos a Recibir Bienes o Servicios a Corto Plazo	0	0	e3) Otros Pasivos Diferidos a Corto Plazo	0	0
d. Inventarios (d=d1+d2+d3+d4+d5)	0	0	f. Fondos y Bienes de Terceros en Garantía y/o Administración a Corto Plazo (f=f1+f2+f3+f4+f5+f6)	0	0
d1) Inventario de Mercancías para Venta	0	0	f1) Fondos en Garantía a Corto Plazo	0	0
d2) Inventario de Mercancías Terminadas	0	0	f2) Fondos en Administración a Corto Plazo	0	0
d3) Inventario de Mercancías en Proceso de Elaboración	0	0	f3) Fondos Contingentes a Corto Plazo	0	0
d4) Inventario de Materias Primas, Materiales y Suministros para Producción	0	0	f4) Fondos de Fideicomisos, Mandatos y Contratos Análogos a Corto Plazo	0	0
d5) Bienes en Tránsito	0	0	f5) Otros Fondos de Terceros en Garantía y/o Administración a Corto Plazo	0	0
e. Almacenes	0	0	f6) Valores y Bienes en Garantía a Corto Plazo	0	0
f. Estimación por Pérdida o Deterioro de Activos Circulantes (f=f1+f2)	0	0	g. Provisiones a Corto Plazo (g=g1+g2+g3)	0	0
f1) Estimación para Cuentas Incobrables por Derechos a Recibir Efectivo o Equivalentes	0	0	g1) Provisión para Demandas y Juicios a Corto Plazo	0	0
f2) Estimación por Deterioro de Inventarios	0	0	g2) Provisión para Contingencias a Corto Plazo	0	0
g. Otros Activos Circulantes (g=g1+g2+g3+g4)	0	0	g3) Otras Provisiones a Corto Plazo	0	0
g1) Valores en Garantía	0	0	h. Otros Pasivos a Corto Plazo (h=h1+h2+h3)	0	0
g2) Bienes en Garantía (excluye depósitos de fondos)	0	0	h1) Ingresos por Clasificar	0	0
g3) Bienes Derivados de Embargos, Decomisos, Aseguramientos y Dación en pago	0	0	h2) Recaudación por Participar	0	0
g4) Adquisición con Fondos de Terceros	0	0	h3) Otros Pasivos Circulantes	0	0
IA. Total de Activos Circulantes (IA=a+b+c+d+e+f+g)	10,324,354	7,591,726	IIA. Total de Pasivos Circulantes (IIA=a+b+c+d+e+f+g+h)	3,948,506	4,169,806
Activo No Circulante			Pasivo No Circulantes		
a. Inversiones Financieras a Largo Plazo	0	0	a. Cuentas por Pagar a Largo Plazo	0	0
b. Derechos a Recibir Efectivo o Equivalentes a Largo Plazo	0	0	b. Documentos por Pagar a Largo Plazo	0	0
c. Bienes Inmuebles, Infraestructura y Construcciones en Proceso	0	0	c. Deuda Pública a Largo Plazo	0	0
d. Bienes Muebles	4,620,546	4,288,130	d. Pasivos Diferidos a Largo Plazo	0	0
e. Activos Intangibles	12,500,000	12,500,000	e. Fondos y Bienes de Terceros en Garantía y/o en Administración a Largo Plazo	0	0
f. Depreciación, Deterioro y Amortización Acumulada de Bienes	-3,357,911	-3,288,878	f. Provisiones a Largo Plazo	0	0
g. Activos Diferidos	0	0	IIIB. Total de Pasivos No Circulantes (IIIB=a+b+c+d+e+f)	0	0
h. Estimación por Pérdida o Deterioro de Activos no Circulantes	0	0	II. Total del Pasivo (II=IIA+IIIB)	3,948,506	4,169,806
i. Otros Activos No Circulantes	0	0	HACIENDA PÚBLICA/PATRIMONIO		
			IIIA. Hacienda Pública/Patrimonio Contribuido (IIIA=a+b+c)	358,611,975	358,611,975



Cuenta Pública 2019					
Estado de Situación Financiera Detallado - LDF					
Al 31 de diciembre de 2018 y al 31 de diciembre de 2019					
(PESOS)					
Concepto	2019	31 de diciembre 2018	Concepto	2019	31 de diciembre 2018
IB. Total de Activos No Circulantes (B=a+b+c+d+e+f+g+h+i)	13,742,435	13,499,252	a. Aportaciones	358,611,975	358,611,975
I. Total del Activo (I=IA+IB)	24,086,989	21,090,978	b. Donaciones de Capital	0	0
			c. Actualización de la Hacienda Pública/ Patrimonio	0	0
			IIIB. Hacienda Pública/Patrimonio Generado (IIIB=a+b+c+d+e)	-338,473,492	-341,690,803
			a. Resultados del Ejercicio (Ahorro / Desahorro)	3,217,311	-2,187,184
			b. Resultados de Ejercicios Anteriores	-341,690,803	-339,519,500
			c. Revalúos	0	0
			d. Reservas	0	0
			e. Rectificaciones de Resultados de Ejercicios Anteriores	0	15,881
			IIIC. Exceso o Insuficiencia en la Actualización de la Hacienda Pública/Patrimonio (IIIC=a+b)	0	0
			a. Resultado por Posición Monetaria	0	0
			b. Resultado por Tenencia de Activos no Monetarios	0	0
			III. Total Hacienda Pública/ Patrimonio (III=IIIA+IIIB+IIIC)	20,138,483	16,921,172
			IV. Total del Pasivo y Hacienda Pública / Patrimonio (IV=II+III)	24,086,989	21,090,978

ADICIONAL LDF

Cuenta Pública 2019 Informe Analítico de la Deuda Pública y Otros Pasivos - LDF Del 1 de enero al 31 de diciembre de 2019 (PESOS)							
Denominación de la Deuda Pública y Otros Pasivos (c)	Saldo al 31 de diciembre de 2018 (d)	Disposiciones del Periodo (e)	Amortizaciones del Periodo (f)	Revaluaciones, Reclasificaciones y Otros Ajustes (g)	Saldo Final del Periodo (h) h=d+e+f+g	Pago de Intereses del Periodo (i)	Pago de Comisiones y demás costos asociados durante el Periodo (j)
1. Deuda Pública (1=A+B)	0	0	0	0	0	0	0
A. Corto Plazo (A=a1+a2+a3)	0	0	0	0	0	0	0
a1) Instituciones de Crédito	0	0	0	0	0	0	0
a2) Títulos y Valores	0	0	0	0	0	0	0
a3) Arrendamientos Financieros	0	0	0	0	0	0	0
B. Largo Plazo (B=b1+b2+b3)	0	0	0	0	0	0	0
b1) Instituciones de Crédito	0	0	0	0	0	0	0
b2) Títulos y Valores	0	0	0	0	0	0	0
b3) Arrendamientos Financieros	0	0	0	0	0	0	0
2. Otros Pasivos	4,169,806				3,948,506		
3. Total de la Deuda Pública y Otros Pasivos (3=1+2)	4,169,806	0	0	0	3,948,506	0	0
4. Deuda Contingente 1 (Informativo)	0	0	0	0	0	0	0
A. Deuda Contingente 1	0	0	0	0	0	0	0
B. Deuda Contingente 2	0	0	0	0	0	0	0
C. Deuda Contingente XX	0	0	0	0	0	0	0
5. Valor de Instrumentos Bono Cupón Cero 2 (Informativo)	0	0	0	0	0	0	0
A. Instrumento Bono Cupón Cero 1	0	0	0	0	0	0	0
B. Instrumento Bono Cupón Cero 2	0	0	0	0	0	0	0
C. Instrumento Bono Cupón Cero XX	0	0	0	0	0	0	0

1 Se refiere a cualquier Financiamiento sin fuente o garantía de pago definida, que sea asumida de manera solidaria o subsidiaria por las Entidades Federativas con sus Municipios, organismos descentralizados y empresas de participación estatal mayoritaria y fideicomisos, locales o municipales, y por los Municipios con sus respectivos organismos descentralizados y empresas de participación municipal mayoritaria.

2 Se refiere al valor del Bono Cupón Cero que respalda el pago de los créditos asociados al mismo (Activo).

Obligaciones a Corto Plazo	Monto Contratado (l)	Plazo Pactado (m)	Tasa de Interés (n)	Comisiones y Costos Relacionados (o)	Tasa Efectiva (p)
6. Obligaciones a Corto Plazo (Informativo)	0	0		0	
A. Crédito 1	0	0		0	
A. Crédito 2	0	0		0	
A. Crédito XX	0	0		0	

ADICIONAL LDF



Cuenta Pública 2019 Informe Analítico de Obligaciones Diferentes de Financiamientos - LDF Del 1 de enero al 31 de diciembre de 2019 (PESOS)										
Denominación de las Obligaciones Diferentes de Financiamiento (c)	Fecha del Contrato (d)	Fecha de inicio de operación del proyecto (e)	Fecha de vencimiento (f)	Monto de la inversión pactado (g)	Plazo pactado (h)	Monto promedio mensual del pago de la contraprestación (i)	Monto promedio mensual del pago de la contraprestación correspondiente al pago de inversión (j)	Monto pagado de la inversión al 31 de diciembre de 2019 (k)	Monto pagado de la inversión actualizado al 31 de diciembre de 2019 (l)	Saldo pendiente por pagar de la inversión al 31 de diciembre de 2019 (m=g-l)
A. Asociaciones Público Privadas (APP's)				0		0	0	0	0	0
B. Otros Instrumentos				0		0	0	0	0	0
C. Total de Obligaciones Diferentes de Financiamiento				0		0	0	0	0	0

ADICIONAL LDF

ESPECTÁCULOS DEPORTIVOS DE TABASCO S.A. DE C.V.

Cuenta Pública 2019
Balance Presupuestario - LDF
Del 1 de enero al 31 de diciembre de 2019
(PESOS)

Concepto	Estimado/ Aprobado	Devengado	Recaudado/ Pagado
A. Ingresos Totales (A=A1+A2+A3)			
A1. Ingresos de Libre Disposición	66,937,010	66,937,010	66,937,010
A2. Transferencias Federales Etiquetadas	66,937,010	66,937,010	66,937,010
A3. Financiamiento Neto	0	0	0
B. Egresos Presupuestarios (B=B1+B2)			
B1. Gasto No Etiquetado(sin incluir Amortización de la Deuda Pública)	63,719,699	63,719,699	63,719,699
B2. Gasto Etiquetado(sin incluir Amortización de la Deuda Pública)	63,719,699	63,719,699	63,719,699
C. Remanentes del Ejercicio Anterior (C=C1+C2)			
C1. Remanentes de Ingresos de Libre Disposición aplicados en el periodo	0	0	0
C2. Remanentes de Transferencias Federales Etiquetadas aplicados en el periodo	0	0	0
I. Balance Presupuestario (I=A-B+C)	3,217,311	3,217,311	3,217,311
II. Balance Presupuestario sin Financiamiento Neto (II=I-A3)	3,217,311	3,217,311	3,217,311
III. Balance Presupuestario sin Financiamiento Neto Y sin Remanentes del Ejercicio Anterior (III=II-C)	3,217,311	3,217,311	3,217,311

Concepto	Estimado / Aprobado	Devengado	Recaudado / Pagado
E. Intereses, Comisiones y Gastos de la Deuda (E=E1+E2)			
E1. Intereses, Comisiones y Gastos de la Deuda con Gasto No Etiquetado	0	0	0
E2. Intereses, Comisiones y Gastos de la Deuda con Gasto Etiquetado	0	0	0
IV. Balance Primario (IV=III+E)	3,217,311	3,217,311	3,217,311

Concepto	Estimado/ Aprobado	Devengado	Recaudado/ Pagado
F. Financiamiento (F=F1+F2)			
F1. Financiamiento con Fuente de Pago de Ingresos de Libre Disposición	0	0	0
F2. Financiamiento con Fuente de Pago de Transferencias Federales Etiquetadas	0	0	0
G. Amortización de la Deuda (G=G1+G2)			
G1. Amortización de la Deuda Pública con Gasto No Etiquetado	0	0	0
G2. Amortización de la Deuda Pública con Gasto Etiquetado	0	0	0
A3. Financiamiento Neto (A3=F-G)	0	0	0

ADICIONAL LDF

ESPECTÁCULOS DEPORTIVOS DE TABASCO S.A. DE C.V.

Cuenta Pública 2019
Balance Presupuestario - LDF
 Del 1 de enero al 31 de diciembre de 2019
 (PESOS)

Concepto	Estimado/ Aprobado	Devengado	Recaudado/ Pagado
A1. Ingresos de Libre Disposición	66,937,010	66,937,010	66,937,010
A3.1. Financiamiento Neto con Fuente de Pago de Ingresos de Libre Disposición (A3.1-F1-G1)	0	0	0
F1. Financiamiento con Fuente de Pago de Ingresos de Libre Disposición	0	0	0
G1. Amortización de la Deuda Pública con Gasto No Etiquetado	0	0	0
B1. Gasto No Etiquetado (sin incluir Amortización de la Deuda Pública)	63,719,699	63,719,699	63,719,699
C1. Remanentes de Ingresos de Libre Disposición aplicados en el periodo	0	0	0
V. Balance Presupuestario de Recursos Disponibles (V=A1+A3.1-B1-C1)	3,217,311	3,217,311	3,217,311
VI. Balance Presupuestario de Recursos Disponibles sin Financiamiento Neto (VI=V-A3.1)	3,217,311	3,217,311	3,217,311

Concepto	Estimado/ Aprobado	Devengado	Recaudado/ Pagado
A2. Transferencias Federales Etiquetadas	0	0	0
A3.2. Financiamiento Neto con Fuente de Pago de Transferencias Federales Etiquetadas (A3.2-F2-G2)	0	0	0
F2. Financiamiento con Fuente de Pago de Transferencias Federales Etiquetadas	0	0	0
G2. Amortización de la Deuda Pública con Gasto Etiquetado	0	0	0
B2. Gasto Etiquetado (sin incluir Amortización de la Deuda Pública)	0	0	0
C2. Remanentes de Transferencias Federales Etiquetadas aplicados en el periodo	0	0	0
VII. Balance Presupuestario de Recursos Etiquetados (VII=A2+A3.2-B2-C2)	0	0	0
VIII. Balance Presupuestario de Recursos Etiquetados sin Financiamiento Neto (VIII=VII-A3.2)	0	0	0

ADICIONAL LDF

ESPECTÁCULOS DEPORTIVOS DE TABASCO S.A. DE C.V.

Cuenta Pública 2019 Estado Analítico de Ingresos Detallado - LDF Del 1 de enero al 31 de diciembre de 2019 (PESOS)						
Concepto	Ingreso					Diferencia
	Estimado	Ampliaciones / (Reducciones)	Modificado	Devengado	Recaudado	
Ingresos de Libre Disposición						
A. Impuestos	0	0	0	0	0	0
B. Cuotas y Aportaciones de Seguridad Social	0	0	0	0	0	0
C. Contribuciones de Mejoras	0	0	0	0	0	0
D. Derechos	0	0	0	0	0	0
E. Productos	0	0	0	0	0	0
F. Aprovechamientos	0	0	0	0	0	0
G. Ingresos por Ventas de Bienes y Prestación de Servicios	22,337,010	0	22,337,010	22,337,010	22,337,010	0
H. Participaciones (H=h1+h2+h3+h4+h5+h6+h7+h8+h9+h10+h11)	0	0	0	0	0	0
h1) Fondo General de Participaciones	0	0	0	0	0	0
h2) Fondo de Fomento Municipal	0	0	0	0	0	0
h3) Fondo de Fiscalización y Recaudación	0	0	0	0	0	0
h4) Fondo de Compensación	0	0	0	0	0	0
h5) Fondo de Extracción de Hidrocarburos	0	0	0	0	0	0
h6) Impuesto Especial Sobre Producción y Servicios	0	0	0	0	0	0
h7) 0.136% de la Recaudación Federal Participable	0	0	0	0	0	0
h8) 3.17% Sobre Extracción de Petróleo	0	0	0	0	0	0
h9) Gasolinas y Diésel	0	0	0	0	0	0
h10) Fondo del Impuesto Sobre la Renta	0	0	0	0	0	0
h11) Fondo de Estabilización de los Ingresos de las Entidades Federativas	0	0	0	0	0	0
I. Incentivos Derivados de la Colaboración Fiscal (I=i1+i2+i3+i4+i5)	0	0	0	0	0	0
i1) Tenencia o Uso de Vehículos	0	0	0	0	0	0
i2) Fondo de Compensación ISAN	0	0	0	0	0	0
i3) Impuesto Sobre Automóviles Nuevos	0	0	0	0	0	0
i4) Fondo de Compensación de Repecos-Intermedios	0	0	0	0	0	0
i5) Otros Incentivos Económicos	0	0	0	0	0	0
J. Transferencias y Asignaciones	0	0	0	0	0	0
K. Convenios	44,600,000	0	44,600,000	44,600,000	44,600,000	0
k1) Otros Convenios y Subsidios	44,600,000	0	44,600,000	44,600,000	44,600,000	0
L. Otros Ingresos de Libre Disposición (L=l1+l2)	0	0	0	0	0	0
l1) Participaciones en Ingresos Locales	0	0	0	0	0	0
l2) Otros Ingresos de Libre Disposición	0	0	0	0	0	0
I. Total de Ingresos de Libre Disposición (I=A+B+C+D+E+F+G+H+I+J+K+L)	66,937,010	0	66,937,010	66,937,010	66,937,010	0
Ingresos Excedentes de Ingresos de Libre Disposición						
Transferencias Federales Etiquetadas						
A. Aportaciones (A=a1+a2+a3+a4+a5+a6+a7+a8)	0	0	0	0	0	0
a1) Fondo de Aportaciones para la Nómina Educativa y Gasto Operativo	0	0	0	0	0	0
a2) Fondo de Aportaciones para los Servicios de Salud	0	0	0	0	0	0
a3) Fondo de Aportaciones para la Infraestructura Social	0	0	0	0	0	0
a4) Fondo de Aportaciones para el Fortalecimiento de los Municipios y de las Demarcaciones Territoriales del Distrito Federal	0	0	0	0	0	0
a5) Fondo de Aportaciones Múltiples	0	0	0	0	0	0

ADICIONAL LDF



Cuenta Pública 2019 Estado Analítico de Ingresos Detallado - LDF Del 1 de enero al 31 de diciembre de 2019 (PESOS)						
Concepto	Ingreso					Diferencia
	Estimado	Ampliaciones / (Reducciones)	Modificado	Devengado	Recaudado	
a6) Fondo de Aportaciones para la Educación Tecnológica y de Adultos	0	0	0	0	0	0
a7) Fondo de Aportaciones para la Seguridad Pública de los Estados y del Distrito Federal	0	0	0	0	0	0
a8) Fondo de Aportaciones para el Fortalecimiento de las Entidades Federativas	0	0	0	0	0	0
B. Convenios (B=b1+b2+b3+b4)	0	0	0	0	0	0
b1) Convenios de Protección Social en Salud	0	0	0	0	0	0
b2) Convenios de Descentralización	0	0	0	0	0	0
b3) Convenios de Reasignación	0	0	0	0	0	0
b4) Otros Convenios y Subsidios	0	0	0	0	0	0
C. Fondos Distintos de Aportaciones (C=c1+c2)	0	0	0	0	0	0
c1) Fondo para Entidades Federativas y Municipios Productores de Hidrocarburos	0	0	0	0	0	0
c2) Fondo Minero	0	0	0	0	0	0
D. Transferencias, Asignaciones, Subsidios y Subvenciones, y Pensiones y Jubilaciones	0	0	0	0	0	0
E. Otras Transferencias Federales Etiquetadas	0	0	0	0	0	0
II. Total de Transferencias Federales Etiquetadas (II=A+B+C+D+E)	0	0	0	0	0	0
III. Ingresos Derivados de Financiamientos (III=A)	0	0	0	0	0	0
A. Ingresos Derivados de Financiamientos	0	0	0	0	0	0
IV. Total de Ingresos (IV=I+II+III)	66,937,010	0	66,937,010	66,937,010	66,937,010	0
Datos Informativos						
1. Ingresos Derivados de Financiamientos con Fuente de Pago de Ingresos de Libre Disposición	0	0	0	0	0	0
2. Ingresos Derivados de Financiamientos con Fuente de Pago de Transferencias Federales Etiquetadas	0	0	0	0	0	0
3. Ingresos Derivados de Financiamientos (3=1+2)	0	0	0	0	0	0

ADICIONAL LDF

ESPECTÁCULOS DEPORTIVOS DE TABASCO S.A. DE C.V.

Cuenta Pública 2019 Estado Analítico del Ejercicio del Presupuesto de Egresos Detallado - LDF Clasificación por Objeto del Gasto (Capítulo y Concepto) Del 1 de enero al 31 de diciembre de 2019 (PESOS)						
Concepto	Egresos					Subejercicio
	Aprobado	Ampliaciones / (Reducciones)	Modificado	Devengado	Pagado	
I. Gasto No Etiquetado (I=A+B+C+D+E+F+G+H+I)	63,719,699	0	63,719,699	63,719,699	63,719,699	0
A. Servicios Personales (A=a1+a2+a3+a4+a5+a6+a7)	2,597,530	0	2,597,530	2,597,530	2,597,530	0
a1) Remuneraciones al Personal de Carácter Permanente	1,135,330	0	1,135,330	1,135,330	1,135,330	0
a2) Remuneraciones al Personal de Carácter Transitorio	845,845	0	845,845	845,845	845,845	0
a3) Remuneraciones Adicionales y Especiales	180,634	0	180,634	180,634	180,634	0
a4) Seguridad Social	263,965	0	263,965	263,965	263,965	0
a5) Otras Prestaciones Sociales y Económicas	34,886	0	34,886	34,886	34,886	0
a6) Previsiones	0	0	0	0	0	0
a7) Pago de Estímulos a Servidores Públicos	136,870	0	136,870	136,870	136,870	0
B. Materiales y Suministros (B=b1+b2+b3+b4+b5+b6+b7+b8+b9)	6,584,597	0	6,584,597	6,584,597	6,584,597	0
b1) Materiales de Administración, Emisión de Documentos y Artículos Oficiales	487,673	0	487,673	487,673	487,673	0
b2) Alimentos y Utensilios	750,459	0	750,459	750,459	750,459	0
b3) Materias Primas y Materiales de Producción y Comercialización	2,982,999	0	2,982,999	2,982,999	2,982,999	0
b4) Materiales y Artículos de Construcción y de Reparación	554,646	0	554,646	554,646	554,646	0
b5) Productos Químicos, Farmacéuticos y de Laboratorio	93,615	0	93,615	93,615	93,615	0
b6) Combustibles, Lubricantes y Aditivos	463,704	0	463,704	463,704	463,704	0
b7) Vestuario, Blancos, Prendas de Protección y Artículos Deportivos	1,163,989	0	1,163,989	1,163,989	1,163,989	0
b8) Materiales y Suministros para Seguridad	0	0	0	0	0	0
b9) Herramientas, Refacciones y Accesorios Menores	87,512	0	87,512	87,512	87,512	0
C. Servicios Generales (C=c1+c2+c3+c4+c5+c6+c7+c8+c9)	54,537,572	0	54,537,572	54,537,572	54,537,572	0
c1) Servicios Básicos	131,575	0	131,575	131,575	131,575	0
c2) Servicios de Arrendamiento	95,057	0	95,057	95,057	95,057	0
c3) Servicios Profesionales, Científicos, Técnicos y Otros Servicios	33,149,469	0	33,149,469	33,149,469	33,149,469	0
c4) Servicios Financieros, Bancarios y Comerciales	334,111	0	334,111	334,111	334,111	0
c5) Servicios de Instalación, Reparación, Mantenimiento y Conservación	3,581,466	0	3,581,466	3,581,466	3,581,466	0
c6) Servicios de Comunicación Social y Publicidad	400,332	0	400,332	400,332	400,332	0
c7) Servicios de Traslado y Viáticos	8,229,038	0	8,229,038	8,229,038	8,229,038	0
c8) Servicios Oficiales	171,936	0	171,936	171,936	171,936	0
c9) Otros Servicios Generales	8,444,588	0	8,444,588	8,444,588	8,444,588	0
D. Transferencias, Asignaciones, Subsidios y Otras Ayudas (D=d1+d2+d3+d4+d5+d6+d7+d8+d9)	0	0	0	0	0	0
d1) Transferencias Internas y Asignaciones al Sector Público	0	0	0	0	0	0
d2) Transferencias al Resto del Sector Público	0	0	0	0	0	0
d3) Subsidios y Subvenciones	0	0	0	0	0	0

ADICIONAL LDF

ESPECTÁCULOS DEPORTIVOS DE TABASCO S.A. DE C.V.

Cuenta Pública 2019 Estado Analítico del Ejercicio del Presupuesto de Egresos Detallado - LDF Clasificación por Objeto del Gasto (Capítulo y Concepto) Del 1 de enero al 31 de diciembre de 2019 (PESOS)						
Concepto	Egresos					Subejercicio
	Aprobado	Ampliaciones / (Reducciones)	Modificado	Devengado	Pagado	
d4) Ayudas Sociales	0	0	0	0	0	0
d5) Pensiones y Jubilaciones	0	0	0	0	0	0
d6) Transferencias a Fideicomisos, Mandatos y Otros Análogos	0	0	0	0	0	0
d7) Transferencias a la Seguridad Social	0	0	0	0	0	0
d8) Donativos	0	0	0	0	0	0
d9) Transferencias al Exterior	0	0	0	0	0	0
E. Bienes Muebles, Inmuebles e Intangibles (E=e1+e2+e3+e4+e5+e6+e7+e8+e9)	0	0	0	0	0	0
e1) Mobiliario y Equipo de Administración	0	0	0	0	0	0
e2) Mobiliario y Equipo Educativo y Recreativo	0	0	0	0	0	0
e3) Equipo e Instrumental Médico y de Laboratorio	0	0	0	0	0	0
e4) Vehículos y Equipo de Transporte	0	0	0	0	0	0
e5) Equipo de Defensa y Seguridad	0	0	0	0	0	0
e6) Maquinaria, Otros Equipos y Herramientas	0	0	0	0	0	0
e7) Activos Biológicos	0	0	0	0	0	0
e8) Bienes Inmuebles	0	0	0	0	0	0
e9) Activos Intangibles	0	0	0	0	0	0
F. Inversión Pública (F=f1+f2+f3)	0	0	0	0	0	0
f1) Obra Pública en Bienes de Dominio Público	0	0	0	0	0	0
f2) Obra Pública en Bienes Propios	0	0	0	0	0	0
f3) Proyectos Productivos y Acciones de Fomento	0	0	0	0	0	0
G. Inversiones Financieras y Otras Provisiones (G=g1+g2+g3+g4+g5+g6+g7)	0	0	0	0	0	0
g1) Inversiones para el Fomento de Actividades Productivas	0	0	0	0	0	0
g2) Acciones y Participaciones de Capital	0	0	0	0	0	0
g3) Compra de Títulos y Valores	0	0	0	0	0	0
g4) Concesión de Préstamos	0	0	0	0	0	0
g5) Inversiones en Fideicomisos, Mandatos y Otros Análogos	0	0	0	0	0	0
Fideicomiso de Desastres Naturales (Informativo)	0	0	0	0	0	0
g6) Otras Inversiones Financieras	0	0	0	0	0	0
g7) Provisiones para Contingencias y Otras Erogaciones Especiales	0	0	0	0	0	0
H. Participaciones y Aportaciones (H=h1+h2+h3)	0	0	0	0	0	0
h1) Participaciones	0	0	0	0	0	0
h2) Aportaciones	0	0	0	0	0	0
h3) Convenios	0	0	0	0	0	0
I. Deuda Pública (I=i1+i2+i3+i4+i5+i6+i7)	0	0	0	0	0	0

ADICIONAL LDF



Cuenta Pública 2019 Estado Analítico del Ejercicio del Presupuesto de Egresos Detallado - LDF Clasificación por Objeto del Gasto (Capítulo y Concepto) Del 1 de enero al 31 de diciembre de 2019 (PESOS)						
Concepto	Egresos					Subejercicio
	Aprobado	Ampliaciones / (Reducciones)	Modificado	Devengado	Pagado	
i1) Amortización de la Deuda Pública	0	0	0	0	0	0
i2) Intereses de la Deuda Pública	0	0	0	0	0	0
i3) Comisiones de la Deuda Pública	0	0	0	0	0	0
i4) Gastos de la Deuda Pública	0	0	0	0	0	0
i5) Costos por Coberturas	0	0	0	0	0	0
i6) Apoyos Financieros	0	0	0	0	0	0
i7) Adeudos de Ejercicios Fiscales Anteriores (ADEFAS)	0	0	0	0	0	0
II. Gasto Etiquetado (II=A+B+C+D+E+F+G+H+I)	0	0	0	0	0	0
A. Servicios Personales (A=a1+a2+a3+a4+a5+a6+a7)	0	0	0	0	0	0
a1) Remuneraciones al Personal de Carácter Permanente	0	0	0	0	0	0
a2) Remuneraciones al Personal de Carácter Transitorio	0	0	0	0	0	0
a3) Remuneraciones Adicionales y Especiales	0	0	0	0	0	0
a4) Seguridad Social	0	0	0	0	0	0
a5) Otras Prestaciones Sociales y Económicas	0	0	0	0	0	0
a6) Previsiones	0	0	0	0	0	0
a7) Pago de Estímulos a Servidores Públicos	0	0	0	0	0	0
B. Materiales y Suministros (B=b1+b2+b3+b4+b5+b6+b7+b8+b9)	0	0	0	0	0	0
b1) Materiales de Administración, Emisión de Documentos y Artículos Oficiales	0	0	0	0	0	0
b2) Alimentos y Utensilios	0	0	0	0	0	0
b3) Materias Primas y Materiales de Producción y Comercialización	0	0	0	0	0	0
b4) Materiales y Artículos de Construcción y de Reparación	0	0	0	0	0	0
b5) Productos Químicos, Farmacéuticos y de Laboratorio	0	0	0	0	0	0
b6) Combustibles, Lubricantes y Aditivos	0	0	0	0	0	0
b7) Vestuario, Blancos, Prendas de Protección y Artículos Deportivos	0	0	0	0	0	0
b8) Materiales y Suministros para Seguridad	0	0	0	0	0	0
b9) Herramientas, Refacciones y Accesorios Menores	0	0	0	0	0	0
C. Servicios Generales (C=c1+c2+c3+c4+c5+c6+c7+c8+c9)	0	0	0	0	0	0
c1) Servicios Básicos	0	0	0	0	0	0
c2) Servicios de Arrendamiento	0	0	0	0	0	0
c3) Servicios Profesionales, Científicos, Técnicos y Otros Servicios	0	0	0	0	0	0
c4) Servicios Financieros, Bancarios y Comerciales	0	0	0	0	0	0
c5) Servicios de Instalación, Reparación, Mantenimiento y Conservación	0	0	0	0	0	0
c6) Servicios de Comunicación Social y Publicidad	0	0	0	0	0	0
c7) Servicios de Traslado y Viáticos	0	0	0	0	0	0

ADICIONAL LDF

ESPECTÁCULOS DEPORTIVOS DE TABASCO S.A. DE C.V.

CUENTA PÚBLICA

2019



Cuenta Pública 2019						
Estado Analítico del Ejercicio del Presupuesto de Egresos Detallado - LDF						
Clasificación por Objeto del Gasto (Capítulo y Concepto)						
Del 1 de enero al 31 de diciembre de 2019						
(PESOS)						
Concepto	Egresos					Subejercicio
	Aprobado	Ampliaciones / (Reducciones)	Modificado	Devengado	Pagado	
c8) Servicios Oficiales	0	0	0	0	0	0
c9) Otros Servicios Generales	0	0	0	0	0	0
D. Transferencias, Asignaciones, Subsidios y Otras Ayudas (D=d1+d2+d3+d4+d5+d6+d7+d8+d9)	0	0	0	0	0	0
d1) Transferencias Internas y Asignaciones al Sector Público	0	0	0	0	0	0
d2) Transferencias al Resto del Sector Público	0	0	0	0	0	0
d3) Subsidios y Subvenciones	0	0	0	0	0	0
d4) Ayudas Sociales	0	0	0	0	0	0
d5) Pensiones y Jubilaciones	0	0	0	0	0	0
d6) Transferencias a Fideicomisos, Mandatos y Otros Análogos	0	0	0	0	0	0
d7) Transferencias a la Seguridad Social	0	0	0	0	0	0
d8) Donativos	0	0	0	0	0	0
d9) Transferencias al Exterior	0	0	0	0	0	0
E. Bienes Muebles, Inmuebles e Intangibles (E=e1+e2+e3+e4+e5+e6+e7+e8+e9)	0	0	0	0	0	0
e1) Mobiliario y Equipo de Administración	0	0	0	0	0	0
e2) Mobiliario y Equipo Educativo y Recreativo	0	0	0	0	0	0
e3) Equipo e Instrumental Médico y de Laboratorio	0	0	0	0	0	0
e4) Vehículos y Equipo de Transporte	0	0	0	0	0	0
e5) Equipo de Defensa y Seguridad	0	0	0	0	0	0
e6) Maquinaria, Otros Equipos y Herramientas	0	0	0	0	0	0
e7) Activos Biológicos	0	0	0	0	0	0
e8) Bienes Inmuebles	0	0	0	0	0	0
e9) Activos Intangibles	0	0	0	0	0	0
F. Inversión Pública (F=f1+f2+f3)	0	0	0	0	0	0
f1) Obra Pública en Bienes de Dominio Público	0	0	0	0	0	0
f2) Obra Pública en Bienes Propios	0	0	0	0	0	0
f3) Proyectos Productivos y Acciones de Fomento	0	0	0	0	0	0
G. Inversiones Financieras y Otras Provisiones (G=g1+g2+g3+g4+g5+g6+g7)	0	0	0	0	0	0
g1) Inversiones para el Fomento de Actividades Productivas	0	0	0	0	0	0
g2) Acciones y Participaciones de Capital	0	0	0	0	0	0
g3) Compra de Títulos y Valores	0	0	0	0	0	0
g4) Concesión de Préstamos	0	0	0	0	0	0
g5) Inversiones en Fideicomisos, Mandatos y Otros Análogos	0	0	0	0	0	0
Fideicomiso de Desastres Naturales (Informativo)	0	0	0	0	0	0

ADICIONAL LDF




Cuenta Pública 2019 Estado Analítico del Ejercicio del Presupuesto de Egresos Detallado - LDF Clasificación por Objeto del Gasto (Capítulo y Concepto) Del 1 de enero al 31 de diciembre de 2019 (PESOS)						
Concepto	Egresos					Subejercicio
	Aprobado	Ampliaciones / (Reducciones)	Modificado	Devengado	Pagado	
g6) Otras Inversiones Financieras	0	0	0	0	0	0
g7) Provisiones para Contingencias y Otras Erogaciones Especiales	0	0	0	0	0	0
H. Participaciones y Aportaciones (H=h1+h2+h3)	0	0	0	0	0	0
h1) Participaciones	0	0	0	0	0	0
h2) Aportaciones	0	0	0	0	0	0
h3) Convenios	0	0	0	0	0	0
I. Deuda Pública (I=i1+i2+i3+i4+i5+i6+i7)	0	0	0	0	0	0
i1) Amortización de la Deuda Pública	0	0	0	0	0	0
i2) Intereses de la Deuda Pública	0	0	0	0	0	0
i3) Comisiones de la Deuda Pública	0	0	0	0	0	0
i4) Gastos de la Deuda Pública	0	0	0	0	0	0
i5) Costos por Coberturas	0	0	0	0	0	0
i6) Apoyos Financieros	0	0	0	0	0	0
i7) Adeudos de Ejercicios Fiscales Anteriores (ADEFAS)	0	0	0	0	0	0
III. Total de Egresos (III=I+II)	63,719,699	0	63,719,699	63,719,699	63,719,699	0

ADICIONAL LDF

Cuenta Pública 2019 Estado Analítico del Ejercicio del Presupuesto de Egresos Detallado - LDF Clasificación Administrativa Del 1 de enero al 31 de diciembre de 2019 (PESOS)						
Concepto	Egresos					Subejercicio
	Aprobado	Ampliaciones / (Reducciones)	Modificado	Devengado	Pagado	
I. Gasto No Etiquetado	63,719,699	0	63,719,699	63,719,699	63,719,699	0
ESPECTÁCULOS DEPORTIVOS DE TABASCO	63,719,699	0	63,719,699	63,719,699	63,719,699	0
III. Total de Egresos (III=I+II)	63,719,699	0	63,719,699	63,719,699	63,719,699	0

ADICIONAL LDF



ESPECTÁCULOS DEPORTIVOS DE TABASCO S.A. DE C.V.

Cuenta Pública 2019						
Estado Analítico del Ejercicio del Presupuesto de Egresos Detallado - LDF						
Clasificación Funcional (Finalidad y Función)						
Del 1 de enero al 31 de diciembre de 2019						
(PESOS)						
Concepto	Egresos					Subejercicio
	Aprobado	Ampliaciones / (Reducciones)	Modificado	Devengado	Pagado	
I. Gasto No Etiquetado (I=A+B+C+D)	63,719,699	0	63,719,699	63,719,699	63,719,699	0
A. Gobierno (A=a1+a2+a3+a4+a5+a6+a7+a8)	0	0	0	0	0	0
a1) Legislación	0	0	0	0	0	0
a2) Justicia	0	0	0	0	0	0
a3) Coordinación de la Política de Gobierno	0	0	0	0	0	0
a4) Relaciones Exteriores	0	0	0	0	0	0
a5) Asuntos Financieros y Hacendarios	0	0	0	0	0	0
a6) Seguridad Nacional	0	0	0	0	0	0
a7) Asuntos de Orden Público y de Seguridad Interior	0	0	0	0	0	0
a8) Otros Servicios Generales	0	0	0	0	0	0
B. Desarrollo Social (B=b1+b2+b3+b4+b5+b6+b7)	63,719,699	0	63,719,699	63,719,699	63,719,699	0
b1) Protección Ambiental	0	0	0	0	0	0
b2) Vivienda y Servicios a la Comunidad	0	0	0	0	0	0
b3) Salud	0	0	0	0	0	0
b4) Recreación, Cultura y Otras Manifestaciones Sociales	63,719,699	0	63,719,699	63,719,699	63,719,699	0
b5) Educación	0	0	0	0	0	0
b6) Protección Social	0	0	0	0	0	0
b7) Otros Asuntos Sociales	0	0	0	0	0	0
C. Desarrollo Económico (C=c1+c2+c3+c4+c5+c6+c7+c8+c9)	0	0	0	0	0	0
c1) Asuntos Económicos, Comerciales y Laborales en General	0	0	0	0	0	0
c2) Agropecuaria, Silvicultura, Pesca y Caza	0	0	0	0	0	0
c3) Combustibles y Energía	0	0	0	0	0	0
c4) Minería, Manufacturas y Construcción	0	0	0	0	0	0
c5) Transporte	0	0	0	0	0	0
c6) Comunicaciones	0	0	0	0	0	0
c7) Turismo	0	0	0	0	0	0
c8) Ciencia, Tecnología e Innovación	0	0	0	0	0	0
c9) Otras Industrias y Otros Asuntos Económicos	0	0	0	0	0	0
D. Otras No Clasificadas en Funciones Anteriores (D=d1+d2+d3+d4)	0	0	0	0	0	0
d1) Transacciones de la Deuda Pública / Costo Financiero de la Deuda	0	0	0	0	0	0
d2) Transferencias, Participaciones y Aportaciones entre Diferentes Niveles y Órdenes de Gobierno	0	0	0	0	0	0
d3) Saneamiento del Sistema Financiero	0	0	0	0	0	0
d4) Adeudos de Ejercicios Fiscales Anteriores	0	0	0	0	0	0


ADICIONAL LDF

Cuenta Pública 2019 Estado Analítico del Ejercicio del Presupuesto de Egresos Detallado - LDF Clasificación Funcional (Finalidad y Función) Del 1 de enero al 31 de diciembre de 2019 (PESOS)						
Concepto	Egresos					Subejercicio
	Aprobado	Ampliaciones / (Reducciones)	Modificado	Devengado	Pagado	
II. Gasto Etiquetado (II=A+B+C+D)	0	0	0	0	0	0
A. Gobierno (A=a1+a2+a3+a4+a5+a6+a7+a8)	0	0	0	0	0	0
a1) Legislación	0	0	0	0	0	0
a2) Justicia	0	0	0	0	0	0
a3) Coordinación de la Política de Gobierno	0	0	0	0	0	0
a4) Relaciones Exteriores	0	0	0	0	0	0
a5) Asuntos Financieros y Hacendarios	0	0	0	0	0	0
a6) Seguridad Nacional	0	0	0	0	0	0
a7) Asuntos de Orden Público y de Seguridad Interior	0	0	0	0	0	0
a8) Otros Servicios Generales	0	0	0	0	0	0
B. Desarrollo Social (B=b1+b2+b3+b4+b5+b6+b7)	0	0	0	0	0	0
b1) Protección Ambiental	0	0	0	0	0	0
b2) Vivienda y Servicios a la Comunidad	0	0	0	0	0	0
b3) Salud	0	0	0	0	0	0
b4) Recreación, Cultura y Otras Manifestaciones Sociales	0	0	0	0	0	0
b5) Educación	0	0	0	0	0	0
b6) Protección Social	0	0	0	0	0	0
b7) Otros Asuntos Sociales	0	0	0	0	0	0
C. Desarrollo Económico (C=c1+c2+c3+c4+c5+c6+c7+c8+c9)	0	0	0	0	0	0
c1) Asuntos Económicos, Comerciales y Laborales en General	0	0	0	0	0	0
c2) Agropecuaria, Silvicultura, Pesca y Caza	0	0	0	0	0	0
c3) Combustibles y Energía	0	0	0	0	0	0
c4) Minería, Manufacturas y Construcción	0	0	0	0	0	0
c5) Transporte	0	0	0	0	0	0
c6) Comunicaciones	0	0	0	0	0	0
c7) Turismo	0	0	0	0	0	0
c8) Ciencia, Tecnología e Innovación	0	0	0	0	0	0
c9) Otras Industrias y Otros Asuntos Económicos	0	0	0	0	0	0
D. Otras No Clasificadas en Funciones Anteriores (D=d1+d2+d3+d4)	0	0	0	0	0	0
d1) Transacciones de la Deuda Pública / Costo Financiero de la Deuda	0	0	0	0	0	0
d2) Transferencias, Participaciones y Aportaciones entre Diferentes Niveles y Ordenes de Gobierno	0	0	0	0	0	0
d3) Saneamiento del Sistema Financiero	0	0	0	0	0	0
d4) Adeudos de Ejercicios Fiscales Anteriores	0	0	0	0	0	0

ADICIONAL LDF

Cuenta Pública 2019 Estado Analítico del Ejercicio del Presupuesto de Egresos Detallado - LDF Clasificación Funcional (Finalidad y Función) Del 1 de enero al 31 de diciembre de 2019 (PESOS)						
Concepto	Egresos					Subejercicio
	Aprobado	Ampliaciones / (Reducciones)	Modificado	Devengado	Pagado	
III. Total de Egresos (III=I+II)	63,719,699	0	63,719,699	63,719,699	63,719,699	0

ADICIONAL LDF



Cuenta Pública 2019						
Estado Analítico del Ejercicio del Presupuesto de Egresos Detallado - LDF						
Clasificación de Servicios Personales por Categoría						
Del 1 de enero al 31 de diciembre de 2019						
(PESOS)						
Concepto	Egresos					Subejercicio
	Aprobado	Ampliaciones/ (Reducciones)	Modificado	Devengado	Pagado	
I. Gasto No Etiquetado (I=A+B+C+D+E+F)	34,143,859	0	34,143,859	34,143,859	34,143,859	0
A. Personal Administrativo y de Servicio Público	34,143,859	0	34,143,859	34,143,859	34,143,859	0
B. Magisterio	0	0	0	0	0	0
C. Servicios de Salud (C=c1+c2)	0	0	0	0	0	0
c1) Personal Administrativo	0	0	0	0	0	0
c2) Personal Médico, Paramédico y afin	0	0	0	0	0	0
D. Seguridad Pública	0	0	0	0	0	0
E Gastos Asociados a la implementación de nuevas leyes federales o reformas a las mismas (E= e1+e2)	0	0	0	0	0	0
F. Sentencias laborales definitivas	0	0	0	0	0	0
II. Gasto Etiquetado (II=A+B+C+D+E+F)	0	0	0	0	0	0
A. Personal Administrativo y de Servicio Público	0	0	0	0	0	0
B. Magisterio	0	0	0	0	0	0
C. Servicios de Salud (C=c1+c2)	0	0	0	0	0	0
c1) Personal Administrativo	0	0	0	0	0	0
c2) Personal Médico, Paramédico y afin	0	0	0	0	0	0
D. Seguridad Pública	0	0	0	0	0	0
E Gastos Asociados a la implementación de nuevas leyes federales o reformas a las mismas (E= e1+e2)	0	0	0	0	0	0
F. Sentencias laborales definitivas	0	0	0	0	0	0
III. Total del Gasto en Servicios Personales (III=I+II)	34,143,859	0	34,143,859	34,143,859	34,143,859	0

ADICIONAL LDF

Cuenta Pública 2019
Guía de Cumplimiento de la Ley de Disciplina Financiera de las Entidades Federativas y los Municipios
Del 1 de enero al 31 de diciembre de 2019
(PESOS)

Indicadores de Observancia	Implementación		Resultado		Fundamento (h)	Comentarios (i)
	SI	NO	Monto o Valor (f)	Unidad (pesos/porcentaje) (g)		
	Mecanismo de Verificación (d)	Fecha Estimada de cumplimiento (e)				
INDICADORES PRESUPUESTARIOS						
A. INDICADORES CUANTITATIVOS						
1 Balance Presupuestario Sostenible (j)						
a. Propuesto	Iniciativa de Ley de Ingresos y Proyecto de Presupuesto de Egresos	X	0	pesos	Art. 6 y 19 de la LDF	EL PRESUPUESTO LO TIENE EL INDETAB
b. Aprobado	Ley de Ingresos y Presupuesto de Egresos	X	0	pesos	Art. 6 y 19 de la LDF	EL PRESUPUESTO LO TIENE EL INDETAB
c. Ejercido	Cuenta Pública / Formato 4 LDF	X	0	pesos	Art. 6 y 19 de la LDF	EL PRESUPUESTO LO TIENE EL INDETAB
2 Balance Presupuestario de Recursos Disponibles Sostenible (k)						
a. Propuesto	Iniciativa de Ley de Ingresos y Proyecto de Presupuesto de Egresos	X	0	pesos	Art. 6 y 19 de la LDF	EL PRESUPUESTO LO TIENE EL INDETAB
b. Aprobado	Ley de Ingresos y Presupuesto de Egresos	X	0	pesos	Art. 6 y 19 de la LDF	EL PRESUPUESTO LO TIENE EL INDETAB
c. Ejercido	Cuenta Pública / Formato 4 LDF	X	0	pesos	Art. 6 y 19 de la LDF	EL PRESUPUESTO LO TIENE EL INDETAB
3 Financiamiento Neto dentro del Techo de Financiamiento Neto (l)						
a. Propuesto	Iniciativa de Ley de Ingresos y Proyecto de Presupuesto de Egresos	X	0	pesos	Art. 6, 19 Y 46 de la LDF	NO APLICA
b. Aprobado	Ley de Ingresos y Presupuesto de Egresos	X	0	pesos	Art. 6, 19 Y 46 de la LDF	NO APLICA
c. Ejercido	Cuenta Pública / Formato 4 LDF	X	0	pesos	Art. 6, 19 Y 46 de la LDF	NO APLICA
4 Recursos destinados a la atención de desastres naturales						
a. Asignación al fideicomiso para desastres naturales (m)						

Cuenta Pública 2019
Guía de Cumplimiento de la Ley de Disciplina Financiera de las Entidades Federativas y los Municipios
Del 1 de enero al 31 de diciembre de 2019
(PESOS)

Indicadores de Observancia	Implementación		Resultado		Fundamento (h)	Comentarios (i)
	SI	NO	Monto o Valor (f)	Unidad (pesos/porcentaje) (g)		
	Mecanismo de Verificación (d)	Fecha Estimada de cumplimiento (e)				
a.1 Aprobado	Reporte Trim. Formato 6 a)		0	pesos	Art. 9 de la LDF	NO APLICA
a.2 Pagado	Cuenta Pública / Formato 6 a)		0	pesos	Art. 9 de la LDF	NO APLICA
b. Aportación promedio realizada por la Entidad Federativa durante los 5 ejercicios previos, para infraestructura dañada por desastres naturales (n)	Autorizaciones de recursos aprobados por el FONDEN		0	pesos	Art. 9 de la LDF	NO APLICA
c. Saldo del fideicomiso para desastres naturales (o)	Cuenta Pública / Auxiliar de Cuentas		0	pesos	Art. 9 de la LDF	NO APLICA
d. Costo promedio de los últimos 5 ejercicios de la reconstrucción de infraestructura dañada por desastres naturales (p)	Autorizaciones de recursos aprobados por el FONDEN		0	pesos	Art. 9 de la LDF	NO APLICA
5 Techo para servicios personales (q)						
a. Asignación en el Presupuesto de Egresos	Reporte Trim. Formato 6 d)		0	pesos	Art. 10 y 21 de la LDF	NO APLICA
b. Ejercido	Reporte Trim. Formato 6 d)		0	pesos	Art. 13 fracc. V y 21 de la LDF	NO APLICA
6 Previsiones de gasto para compromisos de pago derivados de APPs (r)						
a. Asignación en el Presupuesto de Egresos	Presupuesto de Egresos		0	pesos	Art. 11 y 21 de la LDF	NO APLICA
7 Techo de ADEFAS para el ejercicio fiscal (s)						
a. Propuesto	Proyecto de Presupuesto de Egresos		0	pesos	Art. 12 y 20 de la LDF	NO APLICA
b. Aprobado	Reporte Trim. Formato 6 a)		0	pesos	Art. 12 y 20 de la LDF	NO APLICA
c. Ejercido	Cuenta Pública / Formato 6 a)		0	pesos	Art. 12 y 20 de la LDF	NO APLICA
B. INDICADORES CUALITATIVOS						
1 Iniciativa de Ley de Ingresos y Proyecto de Presupuesto de Egresos						
a. Objetivos anuales, estrategias y metas para el ejercicio fiscal (t)	Iniciativa de Ley de Ingresos y Proyecto de Presupuesto de Egresos		0		Art. 5 y 18 de la LDF	SE ENCUENTRA EN INDETAB

Cuenta Pública 2019
Guía de Cumplimiento de la Ley de Disciplina Financiera de las Entidades Federativas y los Municipios
Del 1 de enero al 31 de diciembre de 2019
(PESOS)


Indicadores de Observancia	Implementación		Resultado		Fundamento (h)	Comentarios (i)
	SI	NO	Monto o Valor (f)	Unidad (pesos/porcentaje) (g)		
	Mecanismo de Verificación (d)	Fecha Estimada de cumplimiento (e)				
b. Proyecciones de ejercicios posteriores (u)	SI	NO	0		Art. 5 y 18 de la LDF	SE ENCUENTRA EN INDETAB
c. Descripción de riesgos relevantes y propuestas de acción para enfrentarlos (v)	SI	NO	0		Art. 5 y 18 de la LDF	SE ENCUENTRA EN INDETAB
d. Resultados de ejercicios fiscales anteriores y el ejercicio fiscal en cuestión (w)	SI	NO	0		Art. 5 y 18 de la LDF	SE ENCUENTRA EN INDETAB
e. Estudio actuarial de las pensiones de sus trabajadores (x)	SI	NO	0		Art. 5 y 18 de la LDF	SE ENCUENTRA EN INDETAB
2 Balance Presupuestario de Recursos Disponibles, en caso de ser negativo						
a. Razones excepcionales que justifican el Balance Presupuestario de Recursos Disponibles negativo (y)	SI	NO	0		Art. 6 y 19 de la LDF	NO APLICA
b. Fuente de recursos para cubrir el Balance Presupuestario de Recursos Disponibles negativo (z)	SI	NO	0		Art. 6 y 19 de la LDF	NO APLICA
c. Número de ejercicios fiscales y acciones necesarias para cubrir el Balance Presupuestario de Recursos Disponibles negativo (aa)	SI	NO	0		Art. 6 y 19 de la LDF	NO APLICA
d. Informes Trimestrales sobre el avance de las acciones para recuperar el Balance Presupuestario de Recursos Disponibles (bb)	SI	NO	0		Art. 6 y 19 de la LDF	NO APLICA
3 Servicios Personales						
a. Remuneraciones de los servidores públicos (cc)	SI	NO	0		Art. 10 y 21 de la LDF	NO APLICA

Cuenta Pública 2019
Guía de Cumplimiento de la Ley de Disciplina Financiera de las Entidades Federativas y los Municipios
Del 1 de enero al 31 de diciembre de 2019
(PESOS)

Indicadores de Observancia	Implementación		Resultado		Fundamento (h)	Comentarios (i)
	SI	NO	Monto o Valor (f)	Unidad (pesos/porcentaje) (g)		
	Mecanismo de Verificación (d)	Fecha Estimada de cumplimiento (e)				
b. Previsiones salariales y económicas para cubrir incrementos salariales, creación de plazas y otros (dd)	Presupuesto Proyecto de Presupuesto		0		Art. 10 y 21 de la LDF	NO APLICA
INDICADORES DEL EJERCICIO PRESUPUESTARIO						
A. INDICADORES CUANTITATIVOS						
1 Ingresos Excedentes derivados de Ingresos de Libre Disposición						
a. Monto de Ingresos Excedentes derivados de ILD (ee)	Cuenta Pública / Formato 5		0	pesos	Art. 14 y 21 de la LDF	NO HAY ILD EXCEDENTES
b. Monto de Ingresos Excedentes derivados de ILD destinados al fin del A.14, fracción I de la LDF (ff)	Cuenta Pública		0	pesos	Art. 14 y 21 de la LDF	NO HAY ILD EXCEDENTES
c. Monto de Ingresos Excedentes derivados de ILD destinados al fin del A.14, fracción II, a) de la LDF (gg)	Cuenta Pública		0	pesos	Art. 14 y 21 de la LDF	NO HAY ILD EXCEDENTES
d. Monto de Ingresos Excedentes derivados de ILD destinados al fin del A.14, fracción II, b) de la LDF (hh)	Cuenta Pública		0	pesos	Art. 14 y 21 de la LDF	NO HAY ILD EXCEDENTES
e. Monto de Ingresos Excedentes derivados de ILD destinados al fin del artículo noveno transitorio de la LDF (ii)			0	pesos	Art. Noveno Transitorio de la LDF	NO HAY ILD EXCEDENTES
B. INDICADORES CUALITATIVOS						
1 Análisis Costo-Beneficio para programas o proyectos de inversión mayores a 10 millones de UDIS (jj)	Página de internet de la Secretaría de Finanzas o Tesorería Municipal		0		Art. 13 frac. III y 21 de la LDF	NO APLICA
2 Análisis de conveniencia y análisis de transferencia de riesgos de los proyectos APPs (kk)	Página de internet de la Secretaría de Finanzas o Tesorería Municipal		0		Art. 13 frac. III y 21 de la LDF	NO APLICA
3 Identificación de población objetivo, destino y temporalidad de subsidios (ll)	Página de internet de la Secretaría de Finanzas o Tesorería Municipal		0		Art. 13 frac. VII y 21 de la LDF	NO APLICA
INDICADORES DE DEUDA PÚBLICA						
A. INDICADORES CUANTITATIVOS						
1 Obligaciones a Corto Plazo						
a. Límite de Obligaciones a Corto Plazo (mm)			0	pesos	Art. 30 frac. I de la LDF	NO SE TIENE DEUDA PÚBLICA A CORTO PLAZO

Cuenta Pública 2019
Guía de Cumplimiento de la Ley de Disciplina Financiera de las Entidades Federativas y los Municipios
Del 1 de enero al 31 de diciembre de 2019
(PESOS)

Indicadores de Observancia	Implementación		Resultado		Fundamento (h)	Comentarios (i)
	SI	NO	Monto o Valor (f)	Unidad (pesos/porcentaje) (g)		
	Mecanismo de Verificación (d)	Fecha Estimada de cumplimiento (e)				
b. Obligaciones a Corto Plazo (nn)			0	pesos	Art. 30 frac. I de la LDF	NO SE TIENE DEUDA PUBLICA A CORTO PLAZO





Cuenta Pública 2019
Relación de Bienes Muebles que Componen el Patrimonio
Del 1 de enero al 31 de diciembre de 2019

Código	Descripción del Bien Mueble	Valor en Libros
510	Mobiliario y Equipo de Administración	862,626
540	Vehículos y Equipo de Transporte	399,936
569	Otros Equipos	74
TOTAL		1,262,636



Cuenta Pública 2019
Relación de Bienes Inmuebles que Componen el Patrimonio
Del 1 de enero al 31 de diciembre de 2019

Código	Descripción del Bien Inmueble	Valor en Libro
XXX	No se cuenta con Bienes Inmuebles	0
	TOTAL	0



Cuenta Pública 2019 Relación de Cuentas Bancarias Productivas Específicas Del 1 de enero al 31 de diciembre de 2019		
Fondo, Programa o Convenio	Datos de la Cuenta Bancaria	
	Institución Bancaria	Número de Cuenta
ESPECTÁCULOS DEPORTIVOS DE TABASCO S.A DE C.V AL 31 DE DICIEMBRE DEL 2019 NO TIENE RELACIÓN DE CUENTAS BANCARIAS PRODUCTIVAS ESPECIFICAS	-	0

Relación de esquemas bursátiles y de coberturas financieras

ESPECTÁCULOS DEPORTIVOS DE TABASCO SA DE CV AL 31 DE DICIEMBRE DEL 2019, NO TIENE RELACIÓN DE ESQUEMAS BURSÁTILES Y COBERTURAS FINANCIERAS.

ANEXOS



Información Adicional que dispongan otras leyes

ESPECTACULOS DEPORTIVOS DE TABASCO SA DE CV, PRESENTA INFORMACION QUE DISPONGAN OTRAS LEYES COMO: PAGO DEL IMPUESTO SOBRE LA RENTA, PAGO DEL IMPUESTO AL VALOR AGREGADO, PAGO DE RETENCIONES POR SALARIOS, PAGO DE RETENCIONES POR SERVICIOS PROFESIONALES.

Two handwritten signatures in black ink, one on the left and one on the right, positioned above the footer text.



TABASCO