



...: ESPECTACULOS DEPORTIVOS DE TABASCO SA DE CV ...
ESTADO DE SITUACION FINANCIERA
al 28/02/2023




ACTIVO	2023	2022	PASIVO	2023	2022
Activo Circulante			Pasivo Circulante		
Efectivo y Equivalentes	5,095,229.41	4,517,253.32	Cuentas por Pagar a Corto Plazo	20,972,463.52	18,618,359.98
Derecho a Recibir Efectivo o Equivalentes	11,554,264.02	11,541,092.93	Documentos por Pagar a Corto Plazo	0.00	0.00
Derecho a Recibir Bienes o Servicios	4,580,893.75	4,517,455.96	Porción a Corto Plazo de la Deuda Pública a Largo Plazo	0.00	0.00
Inventarios	1,382,695.45	1,382,695.45	Títulos y Valores a Corto Plazo	0.00	0.00
Almacenes	0.00	0.00	Pasivos Diferidos a Corto Plazo	85,025.55	85,025.55
Estimación por Pérdida o Deterioro de Activos Circulantes	0.00	0.00	Fondos de Bienes de Terceros en Garantía y/o Administración a Corto Plazo	0.00	0.00
Otros Activos Circulantes	34,452.00	34,452.00	Provisiones a Corto Plazo	0.00	0.00
TOTAL DE Activo Circulante	22,647,534.63	21,992,949.66	Otros Pasivos a Corto Plazo	0.00	0.00
Activo No Circulante			TOTAL DE Pasivo Circulante	21,057,489.07	18,703,385.53
Inversiones Financieras a Largo Plazo	0.00	0.00	Pasivo No Circulante		
Derechos a Recibir Efectivo o Equivalentes a Largo Plazo	0.00	0.00	Cuentas por Pagar a Largo Plazo	0.00	0.00
Bienes Inmuebles, Infraestructura y Construcciones Proceso	0.00	0.00	Documentos por Pagar a Largo Plazo	0.00	0.00
Bienes Muebles	5,931,258.84	5,089,898.37	Deuda Pública a Largo Plazo	0.00	0.00
Activos Intangibles	20,028,800.00	13,500,000.00	Pasivos Diferidos a Largo Plazo	0.00	0.00
Depreciación, Deterioro y Amortización Acumulada de Bienes	-2,175,503.28	-2,175,503.28	Fondos y Bienes de Terceros en Garantía y/o en Administración a Largo Plazo	0.00	0.00
Activos Diferidos	0.00	0.00	Provisiones a Largo Plazo	0.00	0.00
Estimación por Pérdida o Deterioro de Activos no Circulantes	0.00	0.00	TOTAL DE Pasivo No Circulante	0.00	0.00
Otros Activos no Circulantes	0.00	0.00	TOTAL DEL PASIVO	21,057,489.07	18,703,385.53
TOTAL DE Activo No Circulante	23,784,555.56	16,414,395.09			
TOTAL DEL ACTIVO	46,432,090.19	38,407,344.75			


HACIENDA PUBLICA/PATRIMONIO	2023	2022
Hacienda Pública/Patrimonio Contribuido		
Aportaciones	417,181,670.78	417,181,670.78
Donaciones de capital	0.00	0.00
Actualización de la Hacienda Pública/Patrimonio	0.00	0.00
	417,181,670.78	417,181,670.78
Hacienda Pública/Patrimonio Generado		
Resultados del Ejercicio (Ahorro/Desahorro)	5,670,641.90	0.00
Resultados de Ejercicios Anteriores	-397,593,564.16	-397,593,564.16
Revalúos	0.00	0.00
Reservas	0.00	0.00
Rectificaciones de Resultados de Ejercicios Anteriores	115,852.60	115,852.60
	-391,807,069.66	-397,477,711.56
Exceso o Insuficiencia en la Actualización de la Hacienda Pública/Patrimonio		
Resultado por Posición Monetaria	0.00	0.00
Resultado por Tenencia de Activos no Monetarios	0.00	0.00
	0.00	0.00
TOTAL HACIENDA PUBLICA/PATRIMONIO	25,374,601.12	19,703,959.22
TOTAL DEL PASIVO Y HACIENDA PUBLICA/PATRIMONIO	46,432,090.19	38,407,344.75




...: ESPECTACULOS DEPORTIVOS DE TABASCO SA DE CV ...
ESTADO DE SITUACION FINANCIERA
al 28/02/2023




LIC. GONZALO HUMBERTO MEDINA GONZALEZ
PRESIDENTE EJECUTIVO


LAE LETICIA MARIA OROPEZA DE LA FUENTE
GERENTE ADMINISTRATIVA


L.C.P. JULIO CESAR GUZMAN GONZALEZ
JEFE DE CONTABILIDAD

"Bajo protesta de decir verdad declaramos que los Estados Financieros y sus notas, son razonablemente correctos y son responsabilidad del emisor."



...: ESPECTACULOS DEPORTIVOS DE TABASCO SA DE CV ...
ESTADO DE ACTIVIDADES
Del 01/01/2023 al 28/02/2023




INGRESOS Y OTROS BENEFICIOS	Periodo	Acumulado
Ingresos de Gestión	4,281,591.96	9,200,739.63
Impuestos	0.00	0.00
Cuotas y Aportaciones de Seguridad Social	0.00	0.00
Contribuciones de Mejoras	0.00	0.00
Derechos	0.00	0.00
Productos	18,031.35	38,752.08
Aprovechamientos	0.00	0.00
Ingresos por Venta de Bienes y Prestación de Servicios	4,263,560.61	9,161,987.55
Participaciones, Aportaciones, Convenios, Incentivos Derivados de la Colaboración Fiscal, Fondos Distintos de Aportaciones, Transferencias, Asignaciones, Subsidios y Subvenciones, y Pensiones y Jubilaciones	3,500,000.00	5,000,000.00
Participaciones, Aportaciones, Convenios, Incentivos Derivados de la Colaboración Fiscal y Fondos Distintos de Aportaciones	0.00	0.00
Transferencias, Asignaciones, Subsidios y Subvenciones, y Pensiones y Jubilaciones	3,500,000.00	5,000,000.00
Otros Ingresos y Beneficios	0.00	0.00
Ingresos Financieros	0.00	0.00
Incremento por Variación de Inventarios	0.00	0.00
Disminución del Exceso de Estimaciones por Pérdida o Deterioro u Obsolescencia	0.00	0.00
Disminución del Exceso de Provisiones	0.00	0.00
Otros Ingresos y Beneficios Varios	0.00	0.00
TOTAL DE INGRESOS Y OTROS BENEFICIOS	7,781,591.96	14,200,739.63
GASTOS Y OTRAS PERDIDAS	Periodo	Acumulado
Gastos de Funcionamiento	4,672,070.87	8,530,097.73
Servicios Personales	911,317.24	1,885,433.49
Materiales y Suministros	824,043.78	1,904,896.54
Servicios Generales	2,936,709.85	4,739,767.70
Transferencias, Asignaciones, Subsidios y Otras Ayudas	0.00	0.00
Transferencias Internas y Asignaciones al Sector Público	0.00	0.00
Transferencias al Resto del Sector Público	0.00	0.00
Subsidios y Subvenciones	0.00	0.00
Ayudas Sociales	0.00	0.00
Pensiones y Jubilaciones	0.00	0.00
Transferencias a Fideicomisos, Mandatos y Contratos Análogos	0.00	0.00
Transferencias a la Seguridad Social	0.00	0.00
Donativos	0.00	0.00
Transferencias al Exterior	0.00	0.00
Participaciones y Aportaciones	0.00	0.00
Participaciones	0.00	0.00
Aportaciones	0.00	0.00
Convenios	0.00	0.00
Intereses, Comisiones y Otros Gastos de la Deuda Pública	0.00	0.00
Intereses de la Deuda Pública	0.00	0.00
Comisiones de la Deuda Pública	0.00	0.00
Gastos de la Deuda Pública	0.00	0.00
Costo por Coberturas	0.00	0.00
Apoyos Financieros	0.00	0.00
Otros Gastos y Pérdidas Extraordinarias	0.00	0.00
Estimaciones, Depreciaciones, Deterioros, Obsolescencia y Amortizaciones	0.00	0.00
Provisiones	0.00	0.00
Disminución de Inventarios	0.00	0.00
Aumento por Insuficiencia de Estimaciones por Pérdida o Deterioro u Obsolescencia	0.00	0.00
Aumento por Insuficiencia de Provisiones	0.00	0.00
Otros Gastos	0.00	0.00





...: ESPECTACULOS DEPORTIVOS DE TABASCO SA DE CV ...
 ESTADO DE ACTIVIDADES
 Del 01/01/2023 al 28/02/2023



Inversión Pública	0.00	0.00
Inversión Pública no Capitalizable	0.00	0.00
TOTAL DE GASTOS Y OTRAS PERDIDAS	4,672,070.87	8,530,097.73
RESULTADO DEL EJERCICIO (AHORRO/DESAHORRO)	3,109,521.09	5,670,641.90


 LIC. GONZALO HUMBERTO MEDINA GONZALEZ
 PRESIDENTE EJECUTIVO


 LAE LETICIA MARIA OROPEZA DE LA FUENTE
 GERENTE ADMINISTRATIVA


 L.C.P. JULIO CESAR GUZMAN GONZALEZ
 JEFE DE CONTABILIDAD

"Bajo protesta de decir verdad declaramos que los Estados Financieros y sus notas, son razonablemente correctos y son responsabilidad del emisor."




...: ESPECTACULOS DEPORTIVOS DE TABASCO SA DE CV ...


Estado de Variación en la Hacienda Pública


01/01/2023 al 28/02/2023



Concepto	Hacienda Pública / Patrimonio Contribuido	Hacienda Pública / Patrimonio Generado de Ejercicios Anteriores	Hacienda Pública / Patrimonio Generado del Ejercicio	Exceso o Insuficiencia en la Actualización de la Hacienda Pública / Patrimonio	Total
HACIENDA PUBLICA/PATRIMONIO CONTRIBUIDO NETO 2022	417,181,670.78	0.00	0.00	0.00	417,181,670.78
APORTACIONES	417,181,670.78	0.00	0.00	0.00	417,181,670.78
DONACIONES DE CAPITAL	0.00	0.00	0.00	0.00	0.00
ACTUALIZACION DE LA HACIENDA PUBLICA/PATRIMONIO	0.00	0.00	0.00	0.00	0.00
HACIENDA PUBLICA/PATRIMONIO GENERADO NETO 2022	0.00	-397,477,711.56	0.00	0.00	-397,477,711.56
RESULTADOS DEL EJERCICIO: (AHORRO/DESAHORRO)	0.00	0.00	0.00	0.00	0.00
RESULTADOS DE EJERCICIOS ANTERIORES	0.00	-397,593,564.16	0.00	0.00	-397,593,564.16
REVALUOS	0.00	0.00	0.00	0.00	0.00
RESERVAS	0.00	0.00	0.00	0.00	0.00
RECTIFICACIONES DE RESULTADOS DE EJERCICIOS ANTERIORES	0.00	115,852.60	0.00	0.00	115,852.60
EXCESO O INSUFICIENCIA E LA ACTUALIZACION DE LA HACIENDA PUBLICA/PATRIMONIO 2022	0.00	0.00	0.00	0.00	0.00
RESULTADO POR POSICION MONETARIA	0.00	0.00	0.00	0.00	0.00
RESULTADO POR TENENCIA DE ACTIVOS NO MONETARIOS	0.00	0.00	0.00	0.00	0.00
HACIENDA PUBLICA/PATRIMONIO NETO FINAL 2022	417,181,670.78	-397,477,711.56	0.00	0.00	19,703,959.22
CAMBIOS EN LA HACIENDA PUBLICA/PATRIMONIO CONTRIBUIDO NETO 2023	0.00	0.00	0.00	0.00	0.00
APORTACIONES	0.00	0.00	0.00	0.00	0.00
DONACIONES DE CAPITAL	0.00	0.00	0.00	0.00	0.00
ACTUALIZACION DE LA HACIENDA PUBLICA/PATRIMONIO	0.00	0.00	0.00	0.00	0.00
VARIACIONES DE LA HACIENDA PUBLICA/PATRIMONIO GENERADO NETO 2023	0.00	0.00	5,670,641.90	0.00	5,670,641.90
RESULTADOS DEL EJERCICIO: (AHORRO/DESAHORRO)	0.00	0.00	5,670,641.90	0.00	5,670,641.90
RESULTADOS DE EJERCICIOS ANTERIORES	0.00	0.00	0.00	0.00	0.00
REVALUOS	0.00	0.00	0.00	0.00	0.00
RESERVAS	0.00	0.00	0.00	0.00	0.00
RECTIFICACIONES DE RESULTADOS DE EJERCICIOS ANTERIORES	0.00	0.00	0.00	0.00	0.00
CAMBIOS EN EL EXCESO O INSUFICIENCIA E LA ACTUALIZACION DE LA HACIENDA PUBLICA/PATRIMONIO 2023	0.00	0.00	0.00	0.00	0.00
RESULTADO POR POSICION MONETARIA	0.00	0.00	0.00	0.00	0.00
RESULTADO POR TENENCIA DE ACTIVOS NO MONETARIOS	0.00	0.00	0.00	0.00	0.00
HACIENDA PUBLICA/PATRIMONIO NETO FINAL 2023	417,181,670.78	-397,477,711.56	5,670,641.90	0.00	25,374,601.12


LIC. GONZALO HUMBERTO MEDINA GONZALEZ
PRESIDENTE EJECUTIVO


LAE LETICIA MARÍA OROPEZA DE LA FUENTE
GERENTE ADMINISTRATIVA


L.C.P. JULIO CESAR GUZMAN GONZALEZ
JEFE DE CONTABILIDAD

"Bajo protesta de decir verdad declaramos que los Estados Financieros y sus notas, son razonablemente correctos y son responsabilidad del emisor."



...: ESPECTACULOS DEPORTIVOS DE TABASCO SA DE CV ...

ESTADO DE CAMBIOS EN LA SITUACION FINANCIERA

Comparativo Anual del 01/02/2023 al 28/02/2023

(Cifras en Pesos)




Concepto	Origen	Aplicación
ACTIVO	0.00	8,024,745.44
Activo Circulante	0.00	654,584.97
Efectivo y Equivalentes	0.00	577,976.09
Derecho a Recibir Efectivo o Equivalentes	0.00	13,171.09
Derecho a Recibir Bienes o Servicios	0.00	63,437.79
Inventarios	0.00	0.00
Almacenes	0.00	0.00
Estimación por Pérdida o Deterioro de Activos Circulantes	0.00	0.00
Otros Activos Circulantes	0.00	0.00
Activo No Circulante	0.00	7,370,160.47
Inversiones Financieras a Largo Plazo	0.00	0.00
Derechos a Recibir Efectivo o Equivalentes a Largo Plazo	0.00	0.00
Bienes Inmuebles , Infraestructura y Construcciones Proceso	0.00	0.00
Bienes Muebles	0.00	841,360.47
Activos Intangibles	0.00	6,528,800.00
Depreciación, Deterioro y Amortización Acumulada de Bienes	0.00	0.00
Activos Diferidos	0.00	0.00
Estimación por Pérdida o Deterioro de Activos no Circulantes	0.00	0.00
Otros Activos no Circulantes	0.00	0.00
PASIVO	2,354,103.54	0.00
Pasivo Circulante	2,354,103.54	0.00
Cuentas por Pagar a Corto Plazo	2,354,103.54	0.00
Documentos por Pagar a Corto Plazo	0.00	0.00
Porción a Corto Plazo de la Deuda Pública a Largo Plazo	0.00	0.00
Títulos y Valores a Corto Plazo	0.00	0.00
Pasivos Diferidos a Corto Plazo	0.00	0.00
Fondos de Bienes de Terceros en Garantía y/o Administración a Corto Plazo	0.00	0.00
Provisiones a Corto Plazo	0.00	0.00
Otros Pasivos a Corto Plazo	0.00	0.00
Pasivo No Circulante	0.00	0.00
Cuentas por Pagar a Largo Plazo	0.00	0.00
Documentos por Pagar a Largo Plazo	0.00	0.00
Deuda Pública a Largo Plazo	0.00	0.00
Pasivos Diferidos a Largo Plazo	0.00	0.00
Fondos y Bienes de Terceros en Garantía y/o en Administración a Largo Plazo	0.00	0.00
Provisiones a Largo Plazo	0.00	0.00
HACIENDA PUBLICA/PATRIMONIO	5,670,641.90	0.00
Hacienda Pública/Patrimonio Contribuido	0.00	0.00
Aportaciones	0.00	0.00
Donaciones de capital	0.00	0.00
Actualización de la Hacienda Pública/Patrimonio	0.00	0.00
Hacienda Pública/Patrimonio Generado	5,670,641.90	0.00
Resultados del Ejercicio (Ahorro/Desahorro)	5,670,641.90	0.00





...: ESPECTACULOS DEPORTIVOS DE TABASCO SA DE CV ...
ESTADO DE CAMBIOS EN LA SITUACION FINANCIERA
Comparativo Anual del 01/02/2023 al 28/02/2023
(Cifras en Pesos)



Concepto	Origen	Aplicación
Resultados de Ejercicios Anteriores	0.00	0.00
Revalúos	0.00	0.00
Reservas	0.00	0.00
Rectificaciones de Resultados de Ejercicios Anteriores	0.00	0.00
Exceso o Insuficiencia en la Actualización de la Hacienda Pública/Patrimonio	0.00	0.00
Resultado por Posición Monetaria	0.00	0.00
Resultado por Tenencia de Activos no Monetarios	0.00	0.00


LIC. GONZALO HUMBERTO MEDINA GONZALEZ
PRESIDENTE EJECUTIVO


LAE LETICIA MARIA OROPEZA DE LA FUENTE
GERENTE ADMINISTRATIVA


L.C.P. JULIO CESAR GUZMAN GONZALEZ
JEFE DE CONTABILIDAD

"Bajo protesta de decir verdad declaramos que los Estados Financieros y sus notas, son razonablemente correctos y son responsabilidad del emisor."



...: ESPECTACULOS DEPORTIVOS DE TABASCO SA DE CV ...:

ESTADO DE FLUJOS DE EFECTIVO

Del 01/01/2023 al 28/02/2023

(Cifras en Pesos)



Concepto	Periodo	Acumulado
Flujos de Efectivo de las Actividades de Operación		
Origen	4,281,591.96	9,200,739.63
Impuestos	0.00	0.00
Cuotas y Aportaciones de Seguridad Social	0.00	0.00
Contribuciones de Mejoras	0.00	0.00
Derechos	0.00	0.00
Productos	18,031.35	38,752.08
Aprovechamientos	0.00	0.00
Ingresos por Venta de Bienes y Prestación de Servicios	4,263,560.61	9,161,987.55
Participaciones, Aportaciones, Convenios, Incentivos Derivados de la Colaboración Fiscal y Fondos Distintos de Aportaciones	0.00	0.00
Transferencias, Asignaciones, Subsidios y Subvenciones, y Pensiones y Jubilaciones	0.00	0.00
Otros Orígenes de Operación	0.00	0.00
Aplicación	4,006,392.23	6,405,054.29
Servicios Personales	765,333.29	1,326,508.27
Materiales Y Suministros	820,048.38	1,297,659.84
Servicios Generales	2,421,010.56	3,780,886.18
Transferencias Internas y Asignaciones al Sector Público	0.00	0.00
Transferencias al Resto del Sector Público	0.00	0.00
Subsidios y Subvenciones	0.00	0.00
Ayudas Sociales	0.00	0.00
Pensiones y Jubilaciones	0.00	0.00
Transferencias a Fideicomisos, Mandatos y Contratos Análogos	0.00	0.00
Transferencias a la Seguridad Social	0.00	0.00
Donativos	0.00	0.00
Transferencias al Exterior	0.00	0.00
Participaciones	0.00	0.00
Aportaciones	0.00	0.00
Convenios	0.00	0.00
Otras Aplicaciones de Operación	0.00	0.00
Flujos Netos de Efectivo de las Actividades de Operación	275,199.73	2,795,685.34
Flujos de Efectivo de las Actividades de Inversión		
Origen	3,500,000.00	5,000,000.00
Bienes Inmuebles, Infraestructura y Construcciones en Proceso	0.00	0.00
Bienes Muebles	0.00	0.00
Otros Orígenes de Inversión	3,500,000.00	5,000,000.00
Aplicación	2,625,141.06	7,172,304.17
Bienes Inmuebles, Infraestructura y Construcciones en Proceso	595,141.06	792,304.17
Bienes Muebles	0.00	0.00
Otras Aplicaciones de Inversión	2,030,000.00	6,380,000.00
Flujos Netos de Efectivo de las Actividades de Inversión	874,858.94	-2,172,304.17
Flujos de Efectivo de las Actividades de Financiamiento		
Origen	0.00	0.00
Endeudamiento Neto	0.00	0.00
Interno	0.00	0.00
Externo	0.00	0.00
Otros Orígenes de Financiamiento	0.00	0.00
Aplicación	45,405.08	45,405.08
Servicios de la Deuda	13,568.31	13,568.31
Interno	0.00	0.00



...: ESPECTACULOS DEPORTIVOS DE TABASCO SA DE CV ...:


ESTADO DE FLUJOS DE EFECTIVO


Del 01/01/2023 al 28/02/2023

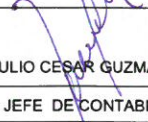
(Cifras en Pesos)



Concepto	Periodo	Acumulado
Externo	13,568.31	13,568.31
Otros Aplicaciones de Financiamiento	31,836.77	31,836.77
Flujos Netos de Efectivo de las Actividades de Financiamiento	-45,405.08	-45,405.08
Incremento/Disminución Neta en el Efectivo y Equivalentes al Efectivo	1,104,653.59	577,976.09
Efectivo y Equivalentes al Efectivo al Inicio del Ejercicio	3,990,575.82	4,517,253.32
Efectivo y Equivalentes al Efectivo al Final del Ejercicio	5,095,229.41	5,095,229.41
Actividades no Presupuestadas		
Origen	2,086,000.00	7,809,914.86
4A20 Ingr. Traspaso de Efectivo	2,086,000.00	7,809,914.86
Aplicacion	2,086,000.00	7,809,914.86
4A20 Egr. Traspaso de Efectivo	2,086,000.00	7,809,914.86
Flujo Neto de Efectivo por Actividades no Presupuestadas	0.00	0.00
Efectivo y Equivalentes al Efectivo al Final del Ejercicio	5,095,229.41	5,095,229.41


 LIC. GONZALO HUMBERTO MEDINA GONZALEZ
 PRESIDENTE EJECUTIVO


 LAE LETICIA MARTI OROPEZA DE LA FUENTE
 GERENTE ADMINISTRATIVA


 L.C.P. JULIO CESAR GUZMAN GONZALEZ
 JEFE DE CONTABILIDAD

"Bajo protesta de decir verdad declaramos que los Estados Financieros y sus notas, son razonablemente correctos y son responsabilidad del emisor."




...: ESPECTACULOS DEPORTIVOS DE TABASCO SA DE CV ...

Estado Analítico del Activo

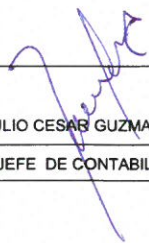
01/02/2023 al 28/02/2023



Concepto	Saldo Inicial 1	Cargos del Periodo 2	Abonos del Periodo 3	Saldo Final 4 (1+2-3)	Variación del Periodo (4-1)
Activo	44,534,816.71	18,452,625.42	16,555,351.94	46,432,090.19	1,897,273.48
Activo Circulante	21,451,840.97	17,751,045.60	16,555,351.94	22,647,534.63	1,195,693.66
Efectivo y Equivalentes	3,990,575.82	9,878,128.97	8,773,475.38	5,095,229.41	1,104,653.59
Derecho a Recibir Efectivo o Equivalentes	11,520,682.93	7,815,457.65	7,781,876.56	11,554,264.02	33,581.09
Derecho a Recibir Bienes o Servicios	4,523,434.77	57,458.98	0.00	4,580,893.75	57,458.98
Inventarios	1,382,695.45	0.00	0.00	1,382,695.45	0.00
Almacenes	0.00	0.00	0.00	0.00	0.00
Estimación por Pérdida o Deterioro de Activos Circulantes	0.00	0.00	0.00	0.00	0.00
Otros Activos Circulantes	34,452.00	0.00	0.00	34,452.00	0.00
Activo No Circulante	23,082,975.74	701,579.82	0.00	23,784,555.56	701,579.82
Inversiones Financieras a Largo Plazo	0.00	0.00	0.00	0.00	0.00
Derechos a Recibir Efectivo o Equivalentes a Largo Plazo	0.00	0.00	0.00	0.00	0.00
Bienes Inmuebles , Infraestructura y Construcciones Proceso	0.00	0.00	0.00	0.00	0.00
Bienes Muebles	5,378,479.02	552,779.82	0.00	5,931,258.84	552,779.82
Activos Intangibles	19,880,000.00	148,800.00	0.00	20,028,800.00	148,800.00
Depreciación, Deterioro y Amortización Acumulada de Bienes	-2,175,503.28	0.00	0.00	-2,175,503.28	0.00
Activos Diferidos	0.00	0.00	0.00	0.00	0.00
Estimación por Pérdida o Deterioro de Activos no Circulantes	0.00	0.00	0.00	0.00	0.00
Otros Activos no Circulantes	0.00	0.00	0.00	0.00	0.00


LIC. GONZALO HUMBERTO MEDINA GONZALEZ
PRESIDENTE EJECUTIVO


LIC. LETICIA MARIA OROPEZA DE LA FUENTE
GERENTE ADMINISTRATIVA


L.C.P. JULIO CESAR GUZMAN GONZALEZ
JEFE DE CONTABILIDAD

"Bajo protesta de decir verdad declaramos que los Estados Financieros y sus notas, son razonablemente correctos y son responsabilidad del emisor."



...: ESPECTACULOS DEPORTIVOS DE TABASCO SA DE CV ...

Estado Analítico de la Deuda y Otros Pasivos

Del 01/02/2023 al 28/02/2023

(Cifras en Pesos)



Denominación de las Deudas	Moneda de Contratación	Institución o País Acreedor	Saldo Inicial del Periodo	Saldo Final del Periodo
DEUDA PÚBLICA				
Corto Plazo				
Deuda Interna			0.00	0.00
Instituciones de Crédito			0.00	0.00
Titulos y Valores			0.00	0.00
Arrendamientos Financieros			0.00	0.00
Deuda Externa			0.00	0.00
Organismos Financieros Internacionales			0.00	0.00
Deuda Bilateral			0.00	0.00
Titulos y Valores			0.00	0.00
Arrendamientos Financieros			0.00	0.00
Subtotal Deuda Pública Corto Plazo			0.00	0.00
Largo Plazo				
Deuda Interna			0.00	0.00
Instituciones de Crédito			0.00	0.00
Titulos y Valores			0.00	0.00
Arrendamientos Financieros			0.00	0.00
Deuda Externa			0.00	0.00
Organismos Financieros Internacionales			0.00	0.00
Deuda Bilateral			0.00	0.00
Titulos y Valores			0.00	0.00
Arrendamientos Financieros			0.00	0.00
Subtotal Deuda Pública Largo Plazo			0.00	0.00
Total de Otros Pasivos			22,269,736.68	21,057,489.07
TOTAL DE DEUDA PÚBLICA Y OTROS PASIVOS			22,269,736.68	21,057,489.07

LIC. GONZALO HUMBERTO MEDINA GONZALEZ
PRESIDENTE EJECUTIVO

LIC. LETICIA MARIA OROPEZA DE LA FUENTE
GERENTE ADMINISTRATIVA

L.C.P. JULIO CESAR GUZMAN GONZALEZ
JEFE DE CONTABILIDAD



PASIVOS CONTINGENTES

Corte a: 28/02/2023

En cumplimiento a lo dispuesto por los artículos 46, fracción I, inciso d y 52 de la Ley General de Contabilidad Gubernamental, en relación al informe sobre pasivos contingentes, establece que:

Un pasivo contingente es una obligación posible, surgida a raíz de sucesos pasados, cuya existencia ha de ser confirmada sólo por la ocurrencia, o en su caso, por la no ocurrencia, de uno o más eventos inciertos en el futuro, que no están enteramente bajo el control de la entidad, o bien:

- i. No es probable que la entidad tenga que satisfacerla.
- ii. El importe de la obligación no pueda ser medido con la suficiente fiabilidad.

El saldo reflejado en el registro de pasivos contingentes es de: 0.00