



ESPECTACULOS DEPORTIVOS DE TABASCO SA DE CV
ESTADO ANALITICO DE INGRESOS POR FUENTE Y CONCEPTO
 DEL 01 DE ENERO AL 28 DE FEBRERO DE 2023
 TIPO DE GASTO: GASTO CORRIENTE MOD. INVERSION: PROGRAMA NORMAL




| Ingresos por Fuente y Concepto | Estimado | Adecuaciones | | Modificado | Devengado | Recaudado | Por Devengar | | Por Recaudar | | Al Mes | |
|--|----------------------|--------------|-------------|----------------------|---------------------|---------------------|----------------------|-------------|--------------|-------------|---------------------|-----------|
| | | Ampliaciones | Reducciones | | | | Absoluto | Relativo | Absoluto | Relativo | Estimado | Recaudado |
| | 85,427,500.00 | 0.00 | 0.00 | 85,427,500.00 | 14,200,739.63 | 14,200,739.63 | 71,226,760.37 | 0.00 | 0.00 | 0.00 | 14,200,739.63 | |
| INGRESOS ESTATALES | 35,000,000.00 | 0.00 | 0.00 | 35,000,000.00 | 5,000,000.00 | 5,000,000.00 | 30,000,000.00 | 0.00 | 0.00 | 0.00 | 5,000,000.00 | |
| INGRESOS ESTATALES | 35,000,000.00 | 0.00 | 0.00 | 35,000,000.00 | 5,000,000.00 | 5,000,000.00 | 30,000,000.00 | 0.00 | 0.00 | 0.00 | 5,000,000.00 | |
| TRANSFERENCIAS Y ASIGNACIONES | 35,000,000.00 | 0.00 | 0.00 | 35,000,000.00 | 5,000,000.00 | 5,000,000.00 | 30,000,000.00 | 0.00 | 0.00 | 0.00 | 5,000,000.00 | |
| INGRESOS PROPIOS | 50,427,500.00 | 0.00 | 0.00 | 50,427,500.00 | 9,200,739.63 | 9,200,739.63 | 41,226,760.37 | 0.00 | 0.00 | 0.00 | 9,200,739.63 | |
| GENERADOS | 50,427,500.00 | 0.00 | 0.00 | 50,427,500.00 | 9,200,739.63 | 9,200,739.63 | 41,226,760.37 | 0.00 | 0.00 | 0.00 | 9,200,739.63 | |
| PRODUCTOS | 0.00 | 0.00 | 0.00 | 0.00 | 38,752.08 | 38,752.08 | -38,752.08 | 0.00 | 0.00 | 0.00 | 38,752.08 | |
| INGRESOS POR VENTA DE BIENES Y PRESTACION DE SERVICIOS DE ENTIDADES PARAESTATALES Y FIDEICOMISOS NO EMPRESARIALES Y NO FINANCIEROS | 50,427,500.00 | 0.00 | 0.00 | 50,427,500.00 | 9,161,987.55 | 9,161,987.55 | 41,285,512.45 | 0.00 | 0.00 | 0.00 | 9,161,987.55 | |

HUMBERTO HUBERTO MEDINA GONZALEZ
 PRESIDENTE EJECUTIVO

LA LETICIA GARCIA OROPEZA DE LA FUENTE
 GERENTE ADMINISTRATIVA

CP JULIO CESAR GUZMAN GONZALEZ
 JEFE DE CONTABILIDAD



ESPECTACULOS DEPORTIVOS DE TABASCO SA DE CV


ESTADO ANALITICO DEL EJERCICIO DEL PRESUPUESTO DE EGRESOS CLASIFICACION POR OBJETO DEL GASTO (CAPITULO Y CONCEPTO)

DEL 01 DE ENERO AL 28 DE FEBRERO DE 2023

TIPO DE GASTO: GASTO CORRIENTE MOD. INVERSION; PROGRAMA NORMAL

| Concepto | Egresos | | | | | Subejercicio |
|---|---------------|----------------------------|---------------|--------------|--------------|---------------|
| | Aprobado | Ampliaciones / Reducciones | Modificado | Devengado | Pagado | |
| | 1 | 2 | 3=(1+2) | 4 | 5 | 6=(3-4) |
| SERVICIOS PERSONALES | 15,350,000.00 | 1,516,314.64 | 16,866,314.64 | 1,885,433.49 | 1,312,548.78 | 14,980,881.15 |
| REMUNERACIONES AL PERSONAL DE CARACTER PERMANENTE | 5,850,000.00 | 341,045.02 | 6,191,045.02 | 1,369,585.44 | 840,554.36 | 4,821,459.58 |
| REMUNERACIONES AL PERSONAL DE CARACTER TRANSITORIO | 2,000,000.00 | 1,133,500.00 | 3,133,500.00 | 361,981.04 | 321,710.29 | 2,771,518.96 |
| REMUNERACIONES ADICIONALES Y ESPECIALES | 1,500,000.00 | 23,100.02 | 1,523,100.02 | 23,100.02 | 19,517.14 | 1,500,000.00 |
| SEGURIDAD SOCIAL | 6,000,000.00 | 0.00 | 6,000,000.00 | 112,097.39 | 112,097.39 | 5,887,902.61 |
| OTRAS PRESTACIONES SOCIALES Y ECONOMICAS | 0.00 | 18,669.60 | 18,669.60 | 18,669.60 | 18,669.60 | 0.00 |
| PREVISIONES | 0.00 | 0.00 | 0.00 | 0.00 | 0.00 | 0.00 |
| PAGO DE ESTIMULOS A SERVIDORES PUBLICOS | 0.00 | 0.00 | 0.00 | 0.00 | 0.00 | 0.00 |
| MATERIALES Y SUMINISTROS | 5,290,000.00 | 1,523,036.10 | 6,813,036.10 | 1,872,805.14 | 1,287,591.84 | 4,940,230.96 |
| MATERIALES DE ADMINISTRACION, EMISION DE DOCUMENTOS Y ARTICULOS OFICIALES | 143,000.00 | 271,092.56 | 414,092.56 | 275,127.92 | 275,127.92 | 138,964.64 |
| ALIMENTOS Y UTENSILIOS | 1,695,000.00 | 420,572.48 | 2,115,572.48 | 420,572.48 | 420,572.48 | 1,695,000.00 |
| MATERIAS PRIMAS Y MATERIALES DE PRODUCCION Y COMERCIALIZACION | 5,000.00 | 5,000.00 | 10,000.00 | 0.00 | 0.00 | 10,000.00 |
| MATERIALES Y ARTICULOS DE CONSTRUCCION Y DE REPARACION | 79,000.00 | 0.00 | 79,000.00 | 0.00 | 0.00 | 79,000.00 |
| PRODUCTOS QUIMICOS, FARMACEUTICOS Y DE LABORATORIO | 30,000.00 | 0.00 | 30,000.00 | 0.00 | 0.00 | 30,000.00 |
| COMBUSTIBLES, LUBRICANTES Y ADITIVOS | 200,000.00 | 52,354.01 | 252,354.01 | 43,554.01 | 43,554.01 | 208,800.00 |
| VESTUARIO, BLANCOS, PRENDAS DE PROTECCION Y ARTICULOS DEPORTIVOS | 3,118,000.00 | 769,329.04 | 3,887,329.04 | 1,128,862.72 | 543,649.42 | 2,758,466.32 |
| MATERIALES Y SUMINISTROS PARA SEGURIDAD | 0.00 | 0.00 | 0.00 | 0.00 | 0.00 | 0.00 |
| HERRAMIENTAS, REFACCIONES Y ACCESORIOS MENORES | 20,000.00 | 4,688.01 | 24,688.01 | 4,688.01 | 4,688.01 | 20,000.00 |
| SERVICIOS GENERALES | 55,330,780.00 | -9,457,867.52 | 45,872,912.48 | 4,739,767.70 | 3,705,800.20 | 41,133,144.78 |
| SERVICIOS BASICOS | 792,000.00 | 5,991.00 | 797,991.00 | 3,594.00 | 3,594.00 | 794,397.00 |
| SERVICIOS DE ARRENDAMIENTO | 0.00 | 0.00 | 0.00 | 0.00 | 0.00 | 0.00 |
| SERVICIOS PROFESIONALES, CIENTIFICOS Y TECNICOS Y OTROS SERVICIOS | 50,488,180.00 | -12,991,286.02 | 37,496,893.98 | 529,015.84 | 521,970.37 | 36,967,878.14 |
| SERVICIOS FINANCIEROS, BANCARIOS Y COMERCIALES | 40,000.00 | 274,645.21 | 314,645.21 | 280,584.29 | 244,961.90 | 34,060.92 |
| SERVICIOS DE INSTALACION, REPARACION, MANTENIMIENTO Y CONSERVACION | 629,600.00 | 3,178,672.39 | 3,808,272.39 | 3,091,218.97 | 2,143,988.13 | 717,053.42 |
| SERVICIOS DE COMUNICACION SOCIAL Y PUBLICIDAD | 0.00 | 297,026.10 | 297,026.10 | 297,026.10 | 297,026.10 | 0.00 |
| SERVICIOS DE TRASLADO Y VIATICOS | 3,161,000.00 | -240,049.40 | 2,920,950.60 | 522,019.40 | 477,950.60 | 2,398,931.20 |
| SERVICIOS OFICIALES | 0.00 | 1,542.20 | 1,542.20 | 1,542.20 | 1,542.20 | 0.00 |
| OTROS SERVICIOS GENERALES | 220,000.00 | 15,591.00 | 235,591.00 | 14,766.90 | 14,766.90 | 220,824.10 |
| TRANSFERENCIAS ASIGNACIONES SUBSIDIOS Y OTRAS AYUDAS | 4,500,000.00 | -14,172.74 | 4,485,827.26 | 4,485,827.26 | 0.00 | 4,485,827.26 |
| Transferencias Internas y Asignaciones al Sector Público | 0.00 | 0.00 | 0.00 | 0.00 | 0.00 | 0.00 |
| Transferencias al Resto del Sector Público | 0.00 | 0.00 | 0.00 | 0.00 | 0.00 | 0.00 |
| SUBSIDIOS Y SUBVENCIONES | 0.00 | 0.00 | 0.00 | 0.00 | 0.00 | 0.00 |
| AYUDAS SOCIALES | 0.00 | 0.00 | 0.00 | 0.00 | 0.00 | 0.00 |
| PENSIONES Y JUBILACIONES | 0.00 | -14,172.74 | 4,485,827.26 | 0.00 | 0.00 | 4,485,827.26 |
| Transferencias a Fideicomisos, Mandatos y Otros Análogos | 0.00 | 0.00 | 0.00 | 0.00 | 0.00 | 0.00 |
| Transferencias a la Seguridad Social | 0.00 | 0.00 | 0.00 | 0.00 | 0.00 | 0.00 |
| Donativos | 0.00 | 0.00 | 0.00 | 0.00 | 0.00 | 0.00 |
| Transferencias al Exterior | 0.00 | 0.00 | 0.00 | 0.00 | 0.00 | 0.00 |
| BIENES MUEBLES INMUEBLES E INTANGIBLES | 0.00 | 32,091.40 | 32,091.40 | 32,091.40 | 32,091.40 | 0.00 |
| MOBILIARIO Y EQUIPO DE ADMINISTRACION | 0.00 | 0.00 | 0.00 | 0.00 | 0.00 | 0.00 |
| MOBILIARIO Y EQUIPO EDUCACIONAL Y RECREATIVO | 0.00 | 32,091.40 | 32,091.40 | 32,091.40 | 32,091.40 | 0.00 |
| EQUIPO E INSTRUMENTAL MEDICO Y DE LABORATORIO | 0.00 | 0.00 | 0.00 | 0.00 | 0.00 | 0.00 |
| VEHICULOS Y EQUIPO TERRESTRE | 0.00 | 0.00 | 0.00 | 0.00 | 0.00 | 0.00 |
| EQUIPO DE DEFENSA Y SEGURIDAD | 0.00 | 0.00 | 0.00 | 0.00 | 0.00 | 0.00 |

[Handwritten signatures]



ESPECTACULOS DEPORTIVOS DE TABASCO SA DE CV

ESTADO ANALÍTICO DEL EJERCICIO DEL PRESUPUESTO DE EGRESOS CLASIFICACIÓN POR OBJETO DEL GASTO (CAPÍTULO Y CONCEPTO)

DEL 01 DE ENERO AL 28 DE FEBRERO DE 2023

TIPO DE GASTO: GASTO CORRIENTE MOD. INVERSION: PROGRAMA NORMAL

| Concepto | Egresos | | | | Subejercicio | |
|--|----------------------|------------------------------------|-----------------------|---------------------|---------------------|----------------------|
| | Aprobado 1 | Ampliaciones / Reducciones 2 | Modificado 3=(1+2) | Devengado 4 | | Pagado 5 |
| MAQUINARIA, OTROS EQUIPOS Y HERRAMIENTAS | 0.00 | 0.00 | 0.00 | 0.00 | 0.00 | 0.00 |
| ACTIVOS BIOLÓGICOS | 0.00 | 0.00 | 0.00 | 0.00 | 0.00 | 0.00 |
| BIENES INMUEBLES | 0.00 | 0.00 | 0.00 | 0.00 | 0.00 | 0.00 |
| ACTIVOS INTANGIBLES | 0.00 | 0.00 | 0.00 | 0.00 | 0.00 | 0.00 |
| INVERSIÓN PÚBLICA | 0.00 | 0.00 | 0.00 | 0.00 | 0.00 | 0.00 |
| OBRA PÚBLICA EN BIENES DE DOMINIO PÚBLICO | 0.00 | 0.00 | 0.00 | 0.00 | 0.00 | 0.00 |
| OBRA PÚBLICA EN BIENES PROPIOS | 0.00 | 0.00 | 0.00 | 0.00 | 0.00 | 0.00 |
| Proyectos Productivos y Acciones de Fomento | 0.00 | 0.00 | 0.00 | 0.00 | 0.00 | 0.00 |
| INVERSIONES FINANCIERAS Y OTRAS PROVISIONES | 0.00 | 0.00 | 0.00 | 0.00 | 0.00 | 0.00 |
| Inversiones para el Fomento de Actividades Productivas | 0.00 | 0.00 | 0.00 | 0.00 | 0.00 | 0.00 |
| Acciones y participaciones de capital | 0.00 | 0.00 | 0.00 | 0.00 | 0.00 | 0.00 |
| Compra de títulos y valores | 0.00 | 0.00 | 0.00 | 0.00 | 0.00 | 0.00 |
| Concesión de préstamos | 0.00 | 0.00 | 0.00 | 0.00 | 0.00 | 0.00 |
| Inversiones en fideicomisos, mandatos y otros análogos | 0.00 | 0.00 | 0.00 | 0.00 | 0.00 | 0.00 |
| Otras Inversiones Financieras | 0.00 | 0.00 | 0.00 | 0.00 | 0.00 | 0.00 |
| PROVISIONES PARA CONTINGENCIAS Y OTRAS EROGACIONES ESPECIALES | 0.00 | 0.00 | 0.00 | 0.00 | 0.00 | 0.00 |
| PARTICIPACIONES Y APORTACIONES | 0.00 | 0.00 | 0.00 | 0.00 | 0.00 | 0.00 |
| Participaciones | 0.00 | 0.00 | 0.00 | 0.00 | 0.00 | 0.00 |
| Aportaciones | 0.00 | 0.00 | 0.00 | 0.00 | 0.00 | 0.00 |
| CONVENIOS | 0.00 | 0.00 | 0.00 | 0.00 | 0.00 | 0.00 |
| DEUDA PÚBLICA | 0.00 | 0.00 | 0.00 | 0.00 | 0.00 | 0.00 |
| AMORTIZACIÓN DE LA DEUDA PÚBLICA | 0.00 | 0.00 | 0.00 | 0.00 | 0.00 | 0.00 |
| INTERESES DE LA DEUDA PÚBLICA | 0.00 | 0.00 | 0.00 | 0.00 | 0.00 | 0.00 |
| COMISIONES DE LA DEUDA PÚBLICA | 0.00 | 0.00 | 0.00 | 0.00 | 0.00 | 0.00 |
| GASTOS DE LA DEUDA PÚBLICA | 0.00 | 0.00 | 0.00 | 0.00 | 0.00 | 0.00 |
| COSTO POR COBERTURAS | 0.00 | 0.00 | 0.00 | 0.00 | 0.00 | 0.00 |
| Apoyos Financieros | 0.00 | 0.00 | 0.00 | 0.00 | 0.00 | 0.00 |
| ADEUDOS DE EJERCICIOS FISCALES ANTERIORES (ADEFAS) | 0.00 | 0.00 | 0.00 | 0.00 | 0.00 | 0.00 |
| Total del Gasto | 80,470,780.00 | -6,400,598.12 | 74,070,181.88 | 8,530,097.73 | 6,338,032.22 | 65,540,084.15 |

"Bajo protesta de decir verdad declaramos que los Estados Financieros y sus Notas son razonablemente correctos y son responsabilidad del emisor".

LIC GONZALO HUMBERTO MEDINA
GONZALEZ
PRESIDENTE EJECUTIVO

LAE. LETICIA MARIA OROPEZA DE LA
FUENTE
GERENTE ADMINISTRATIVA

CP JULIO CESAR GUZMAN GONZALEZ
JEFE DE CONTABILIDAD




ESPECTACULOS DEPORTIVOS DE TABASCO SA DE CV
ESTADO ANALÍTICO DEL EJERCICIO DEL PRESUPUESTO DE EGRESOS
CLASIFICACIÓN ECONÓMICA (POR TIPO DE GASTO)


DEL 01 DE ENERO AL 28 DE FEBRERO DE 2023


TIPO DE GASTO: GASTO CORRIENTE MOD. INVERSION: PROGRAMA NORMAL


| Concepto | Egresos | | | | | | Subejercicio 6=(3-4) |
|--|----------------------|------------------------------------|-----------------------|---------------------|---------------------|--|-------------------------|
| | Aprobado 1 | Ampliaciones / Reducciones 2 | Modificado 3=(1+2) | Devengado 4 | Pagado 5 | | |
| GASTO CORRIENTE | 80,470,780.00 | -6,400,598.12 | 74,070,181.88 | 8,530,097.73 | 6,338,032.22 | | 65,540,084.15 |
| GASTO DE CAPITAL | 0.00 | 0.00 | 0.00 | 0.00 | 0.00 | | 0.00 |
| AMORTIZACION DE DEUDA Y DISMINUCION DE PASIVOS | 0.00 | 0.00 | 0.00 | 0.00 | 0.00 | | 0.00 |
| PENSIONES Y JUBILACIONES | 0.00 | 0.00 | 0.00 | 0.00 | 0.00 | | 0.00 |
| PARTICIPACIONES | 0.00 | 0.00 | 0.00 | 0.00 | 0.00 | | 0.00 |
| Total del Gasto | 80,470,780.00 | -6,400,598.12 | 74,070,181.88 | 8,530,097.73 | 6,338,032.22 | | 65,540,084.15 |

"Bajo protesta de decir verdad declaramos que los Estados Financieros y sus Notas son razonablemente correctos y son responsabilidad del emisor".


LIC GONZALO HUMBERTO MEDINA
GONZALEZ
PRESIDENTE EJECUTIVO


LAE. LETICIA MARÍA OROPEZA DE LA
FUENTE
GERENTE ADMINISTRATIVA


CP JULIO CESAR GUZMAN GONZALEZ
JEFE DE CONTABILIDAD



ESPECTACULOS DEPORTIVOS DE TABASCO SA DE CV
ESTADO ANALÍTICO DEL EJERCICIO DEL PRESUPUESTO DE EGRESOS
CLASIFICACIÓN ADMINISTRATIVA


DEL 01 DE ENERO AL 28 DE FEBRERO DE 2023


TIPO DE GASTO: GASTO CORRIENTE MOD. INVERSION: PROGRAMA NORMAL





| Concepto | Egresos | | | | | Subejercicio |
|-------------------------|----------------------|--------------------------------------|-----------------------|---------------------|---------------------|----------------------|
| | Aprobado (1) | Ampliaciones / Reducciones (2) | Modificado (3=1+2) | Devengado (4) | Pagado (5) | |
| GERENCIA ADMINISTRATIVA | 80,470,780.00 | -6,400,598.12 | 74,070,181.88 | 8,530,097.73 | 6,338,032.22 | 65,540,084.15 |
| Total del Gasto | 80,470,780.00 | -6,400,598.12 | 74,070,181.88 | 8,530,097.73 | 6,338,032.22 | 65,540,084.15 |

"Bajo protesta de decir verdad declaramos que los Estados Financieros y sus Notas son razonablemente correctos y son responsabilidad del emisor".

| |
|---|
|  LIC HUBERTO MEDINA GONZALEZ |
| PRESIDENTE EJECUTIVO |

| |
|--|
|  LAE. LETICIA MAZA DE OROPEZA DE LA FUENTE |
| GERENTE ADMINISTRATIVA |

| |
|--|
|  CP JULIO CESAR GUZMAN GONZALEZ |
| JEFE DE CONTABILIDAD |



ESPECTACULOS DEPORTIVOS DE TABASCO SA DE CV

**ESTADO ANALÍTICO DEL EJERCICIO DEL PRESUPUESTO DE EGRESOS
CLASIFICACIÓN FUNCIONAL (FINALIDAD Y FUNCION)**

DEL 01 DE ENERO AL 28 DE FEBRERO DE 2023

TIPO DE GASTO: GASTO CORRIENTE MOD. INVERSION; PROGRAMA NORMAL

| Concepto | Egresos | | | | | | Subejercicio 6=(3-4) |
|---|----------------------|------------------------------------|-----------------------|---------------------|---------------------|----------------------|-------------------------|
| | Aprobado 1 | Ampliaciones / Reducciones 2 | Modificado 3=(1+2) | Devengado 4 | Pagado 5 | | |
| | | | | | | | |
| GOBIERNO | 0.00 | 0.00 | 0.00 | 0.00 | 0.00 | 0.00 | 0.00 |
| LEGISLACIÓN | 0.00 | 0.00 | 0.00 | 0.00 | 0.00 | 0.00 | 0.00 |
| JUSTICIA | 0.00 | 0.00 | 0.00 | 0.00 | 0.00 | 0.00 | 0.00 |
| COORDINACIÓN DE LA POLÍTICA DE GOBIERNO | 0.00 | 0.00 | 0.00 | 0.00 | 0.00 | 0.00 | 0.00 |
| RELACIONES EXTERIORES | 0.00 | 0.00 | 0.00 | 0.00 | 0.00 | 0.00 | 0.00 |
| ASUNTOS FINANCIEROS Y HACENDARIOS | 0.00 | 0.00 | 0.00 | 0.00 | 0.00 | 0.00 | 0.00 |
| SEGURIDAD NACIONAL | 0.00 | 0.00 | 0.00 | 0.00 | 0.00 | 0.00 | 0.00 |
| ASUNTOS DE ORDEN PÚBLICO Y DE SEGURIDAD INTERIOR | 0.00 | 0.00 | 0.00 | 0.00 | 0.00 | 0.00 | 0.00 |
| OTROS SERVICIOS GENERALES | 0.00 | 0.00 | 0.00 | 0.00 | 0.00 | 0.00 | 0.00 |
| DESARROLLO SOCIAL | 80,470,780.00 | -6,400,598.12 | 74,070,181.88 | 8,530,097.73 | 6,338,032.22 | 65,540,084.15 | 65,540,084.15 |
| PROTECCIÓN AMBIENTAL | 0.00 | 0.00 | 0.00 | 0.00 | 0.00 | 0.00 | 0.00 |
| VIVIENDA Y SERVICIOS A LA COMUNIDAD | 0.00 | 0.00 | 0.00 | 0.00 | 0.00 | 0.00 | 0.00 |
| SALUD | 0.00 | 0.00 | 0.00 | 0.00 | 0.00 | 0.00 | 0.00 |
| RECREACIÓN, CULTURA Y OTRAS MANIFESTACIONES SOCIALES | 80,470,780.00 | -6,400,598.12 | 74,070,181.88 | 8,530,097.73 | 6,338,032.22 | 65,540,084.15 | 65,540,084.15 |
| EDUCACIÓN | 0.00 | 0.00 | 0.00 | 0.00 | 0.00 | 0.00 | 0.00 |
| PROTECCIÓN SOCIAL | 0.00 | 0.00 | 0.00 | 0.00 | 0.00 | 0.00 | 0.00 |
| OTROS ASUNTOS SOCIALES | 0.00 | 0.00 | 0.00 | 0.00 | 0.00 | 0.00 | 0.00 |
| DESARROLLO ECONÓMICO | 0.00 | 0.00 | 0.00 | 0.00 | 0.00 | 0.00 | 0.00 |
| ASUNTOS ECONÓMICOS, COMERCIALES Y LABORES EN GENERAL | 0.00 | 0.00 | 0.00 | 0.00 | 0.00 | 0.00 | 0.00 |
| AGROPECUARIA, SILVICULTURA, PESCA Y CAZA | 0.00 | 0.00 | 0.00 | 0.00 | 0.00 | 0.00 | 0.00 |
| COMBUSTIBLE Y ENERGÍA | 0.00 | 0.00 | 0.00 | 0.00 | 0.00 | 0.00 | 0.00 |
| MINERÍA, MANUFACTURAS Y CONSTRUCCIÓN | 0.00 | 0.00 | 0.00 | 0.00 | 0.00 | 0.00 | 0.00 |
| TRANSPORTE | 0.00 | 0.00 | 0.00 | 0.00 | 0.00 | 0.00 | 0.00 |
| COMUNICACIONES | 0.00 | 0.00 | 0.00 | 0.00 | 0.00 | 0.00 | 0.00 |
| TURISMO | 0.00 | 0.00 | 0.00 | 0.00 | 0.00 | 0.00 | 0.00 |
| CIENCIA, TECNOLOGÍA E INNOVACIÓN | 0.00 | 0.00 | 0.00 | 0.00 | 0.00 | 0.00 | 0.00 |
| OTRA INDUSTRIAS Y OTROS ASUNTOS ECONÓMICOS | 0.00 | 0.00 | 0.00 | 0.00 | 0.00 | 0.00 | 0.00 |
| OTRAS NO CLASIFICADAS EN LAS FUNCIONES ANTERIORES | 0.00 | 0.00 | 0.00 | 0.00 | 0.00 | 0.00 | 0.00 |
| TRANSACCIONES DE LA DEUDA PÚBLICA/ COSTO FINANCIERO DE LA DEUDA | 0.00 | 0.00 | 0.00 | 0.00 | 0.00 | 0.00 | 0.00 |
| TRANSFERENCIAS, PARTICIPACIONES Y APORTACIONES ENTRE DIFERENTES NIVELES Y ORDENES DE GOBIERNO | 0.00 | 0.00 | 0.00 | 0.00 | 0.00 | 0.00 | 0.00 |
| SANEAMIENTO DEL SISTEMA FINANCIERO | 0.00 | 0.00 | 0.00 | 0.00 | 0.00 | 0.00 | 0.00 |
| ADEUDOS DE EJERCICIOS FISCALES ANTERIORES | 0.00 | 0.00 | 0.00 | 0.00 | 0.00 | 0.00 | 0.00 |
| Total del Gasto | 80,470,780.00 | -6,400,598.12 | 74,070,181.88 | 8,530,097.73 | 6,338,032.22 | 65,540,084.15 | 65,540,084.15 |



ESPECTACULOS DEPORTIVOS DE TABASCO SA DE CV

ESTADO ANALÍTICO DEL EJERCICIO DEL PRESUPUESTO DE EGRESOS
CLASIFICACIÓN FUNCIONAL (FINALIDAD Y FUNCION)

DEL 01 DE ENERO AL 28 DE FEBRERO DE 2023

TIPO DE GASTO: GASTO CORRIENTE MOD. INVERSION; PROGRAMA NORMAL



| Concepto | Egresos | | | | Subejercicio 6=(3-4) |
|----------|---------------|------------------------------------|-----------------------|----------------|-------------------------|
| | Aprobado 1 | Ampliaciones / Reducciones 2 | Modificado 3=(1+2) | Devengado 4 | |
| | | | | | |

"Bajo protesta de decir verdad declaramos que los Estados Financieros y sus Notas son razonablemente correctos y son responsabilidad del emisor".

| |
|---|
| |
| LIC GONZALO HUMBERTO MEDINA GONZALEZ |
| PRESIDENTE EJECUTIVO |

| |
|--|
| |
| LAE. LETICIA MARÍA OROPEZA DE LA FUENTE |
| GERENTE ADMINISTRATIVA |

| |
|--------------------------------|
| |
| CP JULIO CESAR GUZMAN GONZALEZ |
| JEFE DE CONTABILIDAD |



ESPECTACULOS DEPORTIVOS DE TABASCO SA DE CV
ENDEUDAMIENTO NETO
DEL 01 DE ENERO AL 28 DE FEBRERO DE 2023
TIPO DE GASTO: GASTO CORRIENTE MOD. INVERSION: PROGRAMA NORMAL



| Identificación de crédito o instrumento | Contratación / Colocación | Amortización | Endeudamiento Neto |
|---|---------------------------|--------------|--------------------|
| | A | B | C=A-B |
| Créditos Bancarios | | | |
| | | | |
| | | | |
| | | | |
| Total Créditos Bancarios | | | |
| Otros Instrumentos de Deuda | | | |
| | | | |
| | | | |
| | | | |
| Total de Intereses de Otros Instrumentos de Deuda | | | |
| | | | |
| TOTAL | | | |

"Bajo protesta de decir verdad declaramos que los Estados Financieros y sus Notas son razonablemente correctos y son responsabilidad del emisor".

LIC GONZALO HUMBERTO MEDINA GONZALEZ
PRESIDENTE EJECUTIVO

LAE. LETICIA MARIA OROPEZA DE LA FUENTE
GERENTE ADMINISTRATIVA

CP JULIO CESAR GUZMAN GONZALEZ
JEFE DE CONTABILIDAD





ESPECTACULOS DEPORTIVOS DE TABASCO SA DE CV
INTERESES DE LA DEUDA
DEL 01 DE ENERO AL 28 DE FEBRERO DE 2023
TIPO DE GASTO: GASTO CORRIENTE MOD. INVERSION: PROGRAMA NORMAL




| Identificación de crédito o instrumento | Devengado | Pagado |
|---|-----------|--------|
| Créditos Bancarios | | |
| | | |
| | | |
| | | |
| Total Créditos Bancarios | | |
| Otros Instrumentos de Deuda | | |
| | | |
| | | |
| | | |
| Total de Intereses de Otros Instrumentos de Deuda | | |
| | | |
| TOTAL | | |

"Bajo protesta de decir verdad declaramos que los Estados Financieros y sus Notas son razonablemente correctos y son responsabilidad del emisor".


LIC GONZALO HUMBERTO MEDINA
GONZALEZ
PRESIDENTE EJECUTIVO


LAE. LETICIA MARIA OROPEZA DE LA
FUENTE
GERENTE ADMINISTRATIVA


CP JULIO CESAR GUZMAN GONZALEZ
JEFE DE CONTABILIDAD