





ESPECTACULOS DEPORTIVOS DE TABASCO SA DE CV
 ESTADO ANALÍTICO DEL EJERCICIO DEL PRESUPUESTO DE EGRESOS
 CLASIFICACIÓN ADMINISTRATIVA
 DEL 01 DE ENERO AL 31 DE MAYO DE 2023




Concepto	Egresos					Subejercicio (6=3-4)
	Aprobado	Ampliaciones / Reducciones	Modificado	Devengado	Pagado	
	(1)	(2)	(3=1+2)	(4)	(5)	
GERENCIA DEPORTIVA	6,100,000.00	6,394,215.98	12,494,215.98	9,620,268.11	8,862,610.34	2,873,947.87
GERENCIA ADMINISTRATIVA	80,470,780.00	934,505.06	81,405,285.06	58,137,819.76	54,700,681.88	23,267,465.30
Total del Gasto	86,570,780.00	7,328,721.04	93,899,501.04	67,758,087.87	63,563,292.22	26,141,413.17

"Bajo protesta de decir verdad declaramos que los Estados Financieros y sus Notas son razonablemente correctos y son responsabilidad del emisor".


 LIC GONZALO HUMBERTO MEDINA
 GONZALEZ
PRESIDENTE EJECUTIVO


 LAE. LETICIA MARIA OROPEZA DE LA
 FUENTE
GERENTE ADMINISTRATIVA



 CP JULIO CESAR GUZMAN GONZALEZ
JEFE DE CONTABILIDAD





ESPECTACULOS DEPORTIVOS DE TABASCO SA DE CV
ESTADO ANALITICO DE INGRESOS POR FUENTE Y CONCEPTO
 DEL 01 DE ENERO AL 31 DE MAYO DE 2023



Ingresos por Fuente y Concepto	Estimado	Adecuaciones		Modificado	Devengado	Recaudado	Por Devengar		Por Recaudar		Al Mes	
		Ampliaciones	Reducciones				Absoluto	Relativo	Absoluto	Relativo	Estimado	Recaudado
INGRESOS ESTATALES	85,427,500.00	7,000,000.00	0.00	92,427,500.00	85,737,280.90	85,783,277.01	6,690,219.10		-45,996.11		0.00	85,783,277.01
INGRESOS ESTATALES	35,000,000.00	0.00	0.00	35,000,000.00	29,500,000.00	29,500,000.00	5,500,000.00		0.00		0.00	29,500,000.00
TRANSFERENCIAS Y ASIGNACIONES	35,000,000.00	0.00	0.00	35,000,000.00	29,500,000.00	29,500,000.00	5,500,000.00		0.00		0.00	29,500,000.00
INGRESOS PROPIOS	50,427,500.00	7,000,000.00	0.00	57,427,500.00	56,237,280.90	56,283,277.01	1,190,219.10		-45,996.11		0.00	56,283,277.01
GENERADOS	50,427,500.00	7,000,000.00	0.00	57,427,500.00	56,237,280.90	56,283,277.01	1,190,219.10		-45,996.11		0.00	56,283,277.01
PRODUCTOS	0.00	0.00	0.00	0.00	60,445.40	60,445.40	-60,445.40		0.00		0.00	60,445.40
INGRESOS POR VENTA DE BIENES Y PRESTACION DE SERVICIOS DE ENTIDADES PARAESTATALES Y FIDEICOMISOS NO EMPRESARIALES Y NO FINANCIEROS	50,427,500.00	7,000,000.00	0.00	57,427,500.00	56,172,935.43	56,218,931.54	1,254,564.57		-45,996.11		0.00	56,218,931.54
OTROS INGRESOS	0.00	0.00	0.00	0.00	3,900.07	3,900.07	-3,900.07		0.00		0.00	3,900.07


 LIC GONZALO HUMBERTO MEDINA GONZALEZ
 PRESIDENTE EJECUTIVO


 LAE. LETICIA MARIA OROPEZA DE LA FUENTE
 GERENTE ADMINISTRATIVA


 CP JULIO CESAR GUZMAN GONZALEZ
 JEFE DE CONTABILIDAD



ESPECTACULOS DEPORTIVOS DE TABASCO SA DE CV

ESTADO ANALÍTICO DEL EJERCICIO DEL PRESUPUESTO DE EGRESOS CLASIFICACIÓN POR OBJETO DEL GASTO (CAPÍTULO Y CONCEPTO)

DEL 01 DE ENERO AL 31 DE MAYO DE 2023



Concepto	Egresos					Subejercicio
	Aprobado	Ampliaciones / Reducciones	Modificado	Devengado	Pagado	
	1	2	3=(1+2)	4	5	
SERVICIOS PERSONALES	15,350,000.00	3,778,311.88	19,128,311.88	6,975,389.16	5,622,531.73	12,152,922.72
REMUNERACIONES AL PERSONAL DE CARÁCTER PERMANENTE	5,850,000.00	980,017.95	6,830,017.95	3,764,758.74	2,665,523.85	3,065,259.21
REMUNERACIONES AL PERSONAL DE CARÁCTER TRANSITORIO	2,000,000.00	2,696,222.88	4,696,222.88	2,410,474.67	2,162,211.93	2,285,748.21
REMUNERACIONES ADICIONALES Y ESPECIALES	1,500,000.00	83,401.45	1,583,401.45	83,401.45	78,041.65	1,500,000.00
SEGURIDAD SOCIAL	6,000,000.00	0.00	6,000,000.00	698,084.70	698,084.70	5,301,915.30
OTRAS PRESTACIONES SOCIALES Y ECONÓMICAS	0.00	18,669.60	18,669.60	18,669.60	18,669.60	0.00
PREVISIONES	0.00	0.00	0.00	0.00	0.00	0.00
PAGO DE ESTÍMULOS A SERVIDORES PÚBLICOS	0.00	0.00	0.00	0.00	0.00	0.00
MATERIALES Y SUMINISTROS	5,290,000.00	5,086,461.31	10,376,461.31	9,937,630.43	9,217,644.19	438,830.88
MATERIALES DE ADMINISTRACIÓN, EMISIÓN DE DOCUMENTOS Y ARTÍCULOS OFICIALES	143,000.00	545,481.20	688,481.20	594,155.80	594,155.80	94,325.40
ALIMENTOS Y UTENSILIOS	1,695,000.00	-141,471.14	1,553,528.86	1,398,524.47	1,398,350.20	155,004.39
MATERIAS PRIMAS Y MATERIALES DE PRODUCCIÓN Y COMERCIALIZACIÓN	5,000.00	2,783,008.25	2,788,008.25	2,744,456.83	2,512,988.84	43,551.42
MATERIALES Y ARTÍCULOS DE CONSTRUCCIÓN Y DE REPARACIÓN	79,000.00	1,232,424.12	1,311,424.12	1,274,867.25	1,274,867.25	36,556.87
PRODUCTOS QUÍMICOS, FARMACÉUTICOS Y DE LABORATORIO	30,000.00	210,256.23	240,256.23	199,182.62	199,182.62	41,073.61
COMBUSTIBLES, LUBRICANTES Y ADITIVOS	200,000.00	-30,759.31	169,240.69	169,240.69	169,240.69	0.00
VESTUARIO, BLANCOS, PRENDAS DE PROTECCIÓN Y ARTÍCULOS DEPORTIVOS	3,118,000.00	-267,920.21	2,850,079.79	2,796,890.59	2,439,602.25	53,189.20
MATERIALES Y SUMINISTROS PARA SEGURIDAD	0.00	0.00	0.00	0.00	0.00	0.00
HERRAMIENTAS, REFACCIONES Y ACCESORIOS MENORES	20,000.00	755,442.17	775,442.17	760,312.18	629,256.54	15,129.99
SERVICIOS GENERALES	55,330,780.00	-6,392,034.75	48,938,745.25	40,481,348.05	39,117,053.84	8,457,397.20
SERVICIOS BÁSICOS	792,000.00	-309,383.18	482,616.82	461,613.82	461,568.84	21,003.00
SERVICIOS DE ARRENDAMIENTO	0.00	5,971,131.44	5,971,131.44	5,896,131.44	5,896,131.44	75,000.00
SERVICIOS PROFESIONALES, CIENTÍFICOS Y TÉCNICOS Y OTROS SERVICIOS	50,488,180.00	-25,108,248.78	25,379,931.22	19,247,475.96	18,664,540.91	6,132,455.26
SERVICIOS FINANCIEROS, BANCARIOS Y COMERCIALES	40,000.00	712,695.78	752,695.78	703,929.99	668,300.16	48,765.79
SERVICIOS DE INSTALACIÓN, REPARACIÓN, MANTENIMIENTO Y CONSERVACIÓN	629,600.00	6,570,892.58	7,200,492.58	6,568,653.01	5,924,398.09	631,839.57
SERVICIOS DE COMUNICACIÓN SOCIAL Y PUBLICIDAD	0.00	1,466,630.71	1,466,630.71	1,456,114.96	1,456,114.96	10,515.75
SERVICIOS DE TRASLADO Y VIÁTICOS	3,161,000.00	3,710,975.04	6,871,975.04	5,510,778.21	5,409,348.78	1,361,196.83
SERVICIOS OFICIALES	0.00	54,406.60	54,406.60	54,406.60	54,406.60	0.00
OTROS SERVICIOS GENERALES	220,000.00	538,865.06	758,865.06	582,244.06	582,244.06	176,621.00
TRANSFERENCIAS ASIGNACIONES SUBSIDIOS Y OTRAS AYUDAS	4,500,000.00	-2,281,685.50	2,218,314.50	0.00	0.00	2,218,314.50
Transferencias Internas y Asignaciones al Sector Público	0.00	0.00	0.00	0.00	0.00	0.00
Transferencias al Resto del Sector Público	0.00	0.00	0.00	0.00	0.00	0.00
SUBSIDIOS Y SUBVENCIONES	0.00	0.00	0.00	0.00	0.00	0.00
AYUDAS SOCIALES	4,500,000.00	-2,281,685.50	2,218,314.50	0.00	0.00	2,218,314.50
PENSIONES Y JUBILACIONES	0.00	0.00	0.00	0.00	0.00	0.00
Transferencias a Fideicomisos, Mandatos y Otros Análogos	0.00	0.00	0.00	0.00	0.00	0.00
Transferencias a la Seguridad Social	0.00	0.00	0.00	0.00	0.00	0.00
Donativos	0.00	0.00	0.00	0.00	0.00	0.00
Transferencias al Exterior	0.00	0.00	0.00	0.00	0.00	0.00
BIENES MUEBLES INMUEBLES E INTANGIBLES	6,100,000.00	6,426,307.38	12,526,307.38	9,652,359.51	8,894,701.74	2,873,947.87
MOBILIARIO Y EQUIPO DE ADMINISTRACIÓN	2,900,000.00	-214,465.16	2,685,534.84	2,253,706.75	1,553,706.75	431,828.09
MOBILIARIO Y EQUIPO EDUCACIONAL Y RECREATIVO	1,200,000.00	209,611.39	1,409,611.39	573,802.27	545,654.72	835,809.12
EQUIPO E INSTRUMENTAL MÉDICO Y DE LABORATORIO	1,200,000.00	-42,557.00	1,157,443.00	0.00	0.00	1,157,443.00
VEHÍCULOS Y EQUIPO TERRESTRE	0.00	0.00	0.00	0.00	0.00	0.00
EQUIPO DE DEFENSA Y SEGURIDAD	0.00	0.00	0.00	0.00	0.00	0.00



ESPECTACULOS DEPORTIVOS DE TABASCO SA DE CV


ESTADO ANALÍTICO DEL EJERCICIO DEL PRESUPUESTO DE EGRESOS CLASIFICACIÓN POR OBJETO DEL GASTO (CAPÍTULO Y CONCEPTO)


DEL 01 DE ENERO AL 31 DE MAYO DE 2023




Concepto	Egresos					Subejercicio
	Aprobado	Ampliaciones / Reducciones	Modificado	Devengado	Pagado	
	1	2	3=(1+2)	4	5	
MAQUINARIA, OTROS EQUIPOS Y HERRAMIENTAS	0.00	93,718.15	93,718.15	93,718.15	93,718.15	0.00
ACTIVOS BIOLÓGICOS	0.00	0.00	0.00	0.00	0.00	0.00
BIENES INMUEBLES	0.00	0.00	0.00	0.00	0.00	0.00
ACTIVOS INTANGIBLES	800,000.00	6,380,000.00	7,180,000.00	6,731,132.34	6,701,622.12	448,867.66
INVERSIÓN PÚBLICA	0.00	711,360.72	711,360.72	711,360.72	711,360.72	0.00
OBRA PÚBLICA EN BIENES DE DOMINIO PÚBLICO	0.00	0.00	0.00	0.00	0.00	0.00
OBRA PÚBLICA EN BIENES PROPIOS	0.00	711,360.72	711,360.72	711,360.72	711,360.72	0.00
Proyectos Productivos y Acciones de Fomento	0.00	0.00	0.00	0.00	0.00	0.00
INVERSIONES FINANCIERAS Y OTRAS PROVISIONES	0.00	0.00	0.00	0.00	0.00	0.00
Inversiones para el Fomento de Actividades Productivas	0.00	0.00	0.00	0.00	0.00	0.00
Acciones y participaciones de capital	0.00	0.00	0.00	0.00	0.00	0.00
Compra de títulos y valores	0.00	0.00	0.00	0.00	0.00	0.00
Concesión de préstamos	0.00	0.00	0.00	0.00	0.00	0.00
Inversiones en fideicomisos, mandatos y otros análogos	0.00	0.00	0.00	0.00	0.00	0.00
Otras Inversiones Financieras	0.00	0.00	0.00	0.00	0.00	0.00
PROVISIONES PARA CONTINGENCIAS Y OTRAS EROGACIONES ESPECIALES	0.00	0.00	0.00	0.00	0.00	0.00
PARTICIPACIONES Y APORTACIONES	0.00	0.00	0.00	0.00	0.00	0.00
Participaciones	0.00	0.00	0.00	0.00	0.00	0.00
Aportaciones	0.00	0.00	0.00	0.00	0.00	0.00
CONVENIOS	0.00	0.00	0.00	0.00	0.00	0.00
DEUDA PÚBLICA	0.00	0.00	0.00	0.00	0.00	0.00
AMORTIZACIÓN DE LA DEUDA PÚBLICA	0.00	0.00	0.00	0.00	0.00	0.00
INTERESES DE LA DEUDA PÚBLICA	0.00	0.00	0.00	0.00	0.00	0.00
COMISIONES DE LA DEUDA PÚBLICA	0.00	0.00	0.00	0.00	0.00	0.00
GASTOS DE LA DEUDA PÚBLICA	0.00	0.00	0.00	0.00	0.00	0.00
COSTO POR COBERTURAS	0.00	0.00	0.00	0.00	0.00	0.00
Apoyos Financieros	0.00	0.00	0.00	0.00	0.00	0.00
ADEUDOS DE EJERCICIOS FISCALES ANTERIORES (ADEFAS)	0.00	0.00	0.00	0.00	0.00	0.00
Total del Gasto	86,570,780.00	7,328,721.04	93,899,501.04	67,758,087.87	63,563,292.22	26,141,413.17

"Bajo protesta de decir verdad declaramos que los Estados Financieros y sus Notas son razonablemente correctos y son responsabilidad del emisor".


LIC GONZALO HUMBERTO MEDINA GONZALEZ
PRESIDENTE EJECUTIVO


LAE. LETICIA MARIA OROPEZA DE LA FUENTE
GERENTE ADMINISTRATIVA



CP JULIO CESAR GUZMAN GONZALEZ
JEFE DE CONTABILIDAD




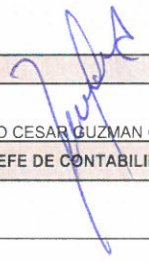
ESPECTACULOS DEPORTIVOS DE TABASCO SA DE CV
 ESTADO ANALITICO UNIDAD ADMINISTRATIVA
 DEL 01 DE ENERO AL 31 DE MAYO DE 2023



U.R.	Descripción	Autorizado	Modificado	Devengado	Ejercido	1000 Servicios Personales	2000 Materiales y Suministros	3000 Servicios Generales	4000 Traslaciones, Asignaciones, Subsidios Y Otras Ayudas	5000 B. Muebles, Inmuebles E Intangibles	6000 Inversion Publica	7000 Inversiones y Finanzas y Otras Prov.	8000 Participaciones Y Aportaciones	9000 Deuda Publica	TOTAL
	Presupuesto Total	86,570,780.00	93,899,501.04	67,758,087.87	67,726,746.65	6,975,389.16	9,969,339.33	40,450,389.33	0.00	9,620,268.11	711,360.72	0.00	0.00	0.00	67,726,746.65
GERENCIA ADMINISTRATIVA		86,570,780.00	93,899,501.04	67,758,087.87	67,726,746.65	6,975,389.16	9,969,339.33	40,450,389.33	0.00	9,620,268.11	711,360.72	0.00	0.00	0.00	67,726,746.65


 LIC GONZALO HUMBERTO MEDINA GONZALEZ
 PRESIDENTE EJECUTIVO


 LAE LETICIA MARIA OROPEZA DE LA FUENTE
 GERENTE ADMINISTRATIVA


 CP JULIO CESAR GUZMAN GONZALEZ
 JEFE DE CONTABILIDAD



ESPECTACULOS DEPORTIVOS DE TABASCO SA DE CV
ESTADO ANALÍTICO DEL EJERCICIO DEL PRESUPUESTO DE EGRESOS
CLASIFICACIÓN FUNCIONAL (FINALIDAD Y FUNCION)
 DEL 01 DE ENERO AL 31 DE MAYO DE 2023



Concepto	Egresos					Subejercicio
	Aprobado	Ampliaciones / Reducciones	Modificado	Devengado	Pagado	
	1	2	3=(1+2)	4	5	
GOBIERNO	0.00	0.00	0.00	0.00	0.00	0.00
LEGISLACIÓN	0.00	0.00	0.00	0.00	0.00	0.00
JUSTICIA	0.00	0.00	0.00	0.00	0.00	0.00
COORDINACIÓN DE LA POLÍTICA DE GOBIERNO	0.00	0.00	0.00	0.00	0.00	0.00
RELACIONES EXTERIORES	0.00	0.00	0.00	0.00	0.00	0.00
ASUNTOS FINANCIEROS Y HACENDARIOS	0.00	0.00	0.00	0.00	0.00	0.00
SEGURIDAD NACIONAL	0.00	0.00	0.00	0.00	0.00	0.00
ASUNTOS DE ORDEN PÚBLICO Y DE SEGURIDAD INTERIOR	0.00	0.00	0.00	0.00	0.00	0.00
OTROS SERVICIOS GENERALES	0.00	0.00	0.00	0.00	0.00	0.00
DESARROLLO SOCIAL	86,570,780.00	7,328,721.04	93,899,501.04	67,758,087.87	63,563,292.22	26,141,413.17
PROTECCION AMBIENTAL	0.00	0.00	0.00	0.00	0.00	0.00
VIVIENDA Y SERVICIOS A LA COMUNIDAD	0.00	0.00	0.00	0.00	0.00	0.00
SALUD	0.00	0.00	0.00	0.00	0.00	0.00
RECREACIÓN, CULTURA Y OTRAS MANIFESTACIONES SOCIALES	86,570,780.00	7,328,721.04	93,899,501.04	67,758,087.87	63,563,292.22	26,141,413.17
EDUCACIÓN	0.00	0.00	0.00	0.00	0.00	0.00
PROTECCIÓN SOCIAL	0.00	0.00	0.00	0.00	0.00	0.00
OTROS ASUNTOS SOCIALES	0.00	0.00	0.00	0.00	0.00	0.00
DESARROLLO ECONÓMICO	0.00	0.00	0.00	0.00	0.00	0.00
ASUNTOS ECONÓMICOS, COMERCIALES Y LABORES EN GENERAL	0.00	0.00	0.00	0.00	0.00	0.00
AGROPECUARIA, SILVICULTURA, PESCA Y CAZA	0.00	0.00	0.00	0.00	0.00	0.00
COMBUSTIBLE Y ENERGIA	0.00	0.00	0.00	0.00	0.00	0.00
MINERIA, MANUFACTURAS Y CONSTRUCCION	0.00	0.00	0.00	0.00	0.00	0.00
TRANSPORTE	0.00	0.00	0.00	0.00	0.00	0.00
COMUNICACIONES	0.00	0.00	0.00	0.00	0.00	0.00
TURISMO	0.00	0.00	0.00	0.00	0.00	0.00
CIENCIA, TECNOLOGIA E INNOVACION	0.00	0.00	0.00	0.00	0.00	0.00
OTRA INDUSTRIAS Y OTROS ASUNTOS ECONOMICOS	0.00	0.00	0.00	0.00	0.00	0.00
OTRAS NO CLASIFICADAS EN LAS FUNCIONES ANTERIORES	0.00	0.00	0.00	0.00	0.00	0.00
TRANSACCIONES DE LA DEUDA PÚBLICA/ COSTO FINANCIERO DE LA DEUDA	0.00	0.00	0.00	0.00	0.00	0.00
TRANSFERENCIAS, PARTICIPACIONES Y APORTACIONES ENTRE DIFERENTES NIVELES Y ÓRDENES DE GOBIERNO	0.00	0.00	0.00	0.00	0.00	0.00
SANEAMIENTO DEL SISTEMA FINANCIERO	0.00	0.00	0.00	0.00	0.00	0.00
ADEUDOS DE EJERCICIOS FISCALES ANTERIORES	0.00	0.00	0.00	0.00	0.00	0.00
Total del Gasto	86,570,780.00	7,328,721.04	93,899,501.04	67,758,087.87	63,563,292.22	26,141,413.17




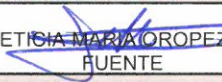
ESPECTACULOS DEPORTIVOS DE TABASCO SA DE CV
ESTADO ANALÍTICO DEL EJERCICIO DEL PRESUPUESTO DE EGRESOS
CLASIFICACIÓN FUNCIONAL (FINALIDAD Y FUNCION)
DEL 01 DE ENERO AL 31 DE MAYO DE 2023

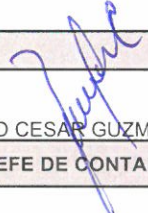


Concepto	Egresos					Subejercicio
	Aprobado	Ampliaciones / Reducciones	Modificado	Devengado	Pagado	
	1	2	3=(1+2)	4	5	
			6=(3-4)			

"Bajo protesta de decir verdad declaramos que los Estados Financieros y sus Notas son razonablemente correctos y son responsabilidad del emisor".


LIC GONZALO HUMBERTO MEDINA
GONZALEZ
PRESIDENTE EJECUTIVO


LAE. LETICIA MARIA OROPEZA DE LA
FUENTE
GERENTE ADMINISTRATIVA


CP JULIO CESAR GUZMAN GONZALEZ
JEFE DE CONTABILIDAD



ESPECTACULOS DEPORTIVOS DE TABASCO SA DE CV
ESTADO ANALÍTICO DEL EJERCICIO DEL PRESUPUESTO DE EGRESOS
CLASIFICACIÓN FUNCIONAL (FINALIDAD Y FUNCION)
 DEL 01 DE ENERO AL 31 DE MAYO DE 2023



Concepto	Egresos					Subejercicio
	Aprobado	Ampliaciones / Reducciones	Modificado	Devengado	Pagado	
	1	2	3=(1+2)	4	5	
GOBIERNO	0.00	0.00	0.00	0.00	0.00	0.00
LEGISLACIÓN	0.00	0.00	0.00	0.00	0.00	0.00
JUSTICIA	0.00	0.00	0.00	0.00	0.00	0.00
COORDINACIÓN DE LA POLITICA DE GOBIERNO	0.00	0.00	0.00	0.00	0.00	0.00
RELACIONES EXTERIORES	0.00	0.00	0.00	0.00	0.00	0.00
ASUNTOS FINANCIEROS Y HACENDARIOS	0.00	0.00	0.00	0.00	0.00	0.00
SEGURIDAD NACIONAL	0.00	0.00	0.00	0.00	0.00	0.00
ASUNTOS DE ORDEN PÚBLICO Y DE SEGURIDAD INTERIOR	0.00	0.00	0.00	0.00	0.00	0.00
OTROS SERVICIOS GENERALES	0.00	0.00	0.00	0.00	0.00	0.00
DESARROLLO SOCIAL	86,570,780.00	7,328,721.04	93,899,501.04	67,758,087.87	63,563,292.22	26,141,413.17
PROTECCION AMBIENTAL	0.00	0.00	0.00	0.00	0.00	0.00
VIVIENDA Y SERVICIOS A LA COMUNIDAD	0.00	0.00	0.00	0.00	0.00	0.00
SALUD	0.00	0.00	0.00	0.00	0.00	0.00
RECREACIÓN, CULTURA Y OTRAS MANIFESTACIONES SOCIALES	86,570,780.00	7,328,721.04	93,899,501.04	67,758,087.87	63,563,292.22	26,141,413.17
EDUCACIÓN	0.00	0.00	0.00	0.00	0.00	0.00
PROTECCIÓN SOCIAL	0.00	0.00	0.00	0.00	0.00	0.00
OTROS ASUNTOS SOCIALES	0.00	0.00	0.00	0.00	0.00	0.00
DESARROLLO ECONÓMICO	0.00	0.00	0.00	0.00	0.00	0.00
ASUNTOS ECONÓMICOS, COMERCIALES Y LABORES EN GENERAL	0.00	0.00	0.00	0.00	0.00	0.00
AGROPECUARIA, SILVICULTURA, PESCA Y CAZA	0.00	0.00	0.00	0.00	0.00	0.00
COMBUSTIBLE Y ENERGIA	0.00	0.00	0.00	0.00	0.00	0.00
MINERIA, MANUFACTURAS Y CONSTRUCCION	0.00	0.00	0.00	0.00	0.00	0.00
TRANSPORTE	0.00	0.00	0.00	0.00	0.00	0.00
COMUNICACIONES	0.00	0.00	0.00	0.00	0.00	0.00
TURISMO	0.00	0.00	0.00	0.00	0.00	0.00
CIENCIA, TECNOLOGIA E INNOVACION	0.00	0.00	0.00	0.00	0.00	0.00
OTRA INDUSTRIAS Y OTROS ASUNTOS ECONOMICOS	0.00	0.00	0.00	0.00	0.00	0.00
OTRAS NO CLASIFICADAS EN LAS FUNCIONES ANTERIORES	0.00	0.00	0.00	0.00	0.00	0.00
TRANSACCIONES DE LA DEUDA PÚBLICA/ COSTO FINANCIERO DE LA DEUDA	0.00	0.00	0.00	0.00	0.00	0.00
TRANSFERENCIAS, PARTICIPACIONES Y APORTACIONES ENTRE DIFERENTES NIVELES Y ÓRDENES DE GOBIERNO	0.00	0.00	0.00	0.00	0.00	0.00
SANEAMIENTO DEL SISTEMA FINANCIERO	0.00	0.00	0.00	0.00	0.00	0.00
ADEUDOS DE EJERCICIOS FISCALES ANTERIORES	0.00	0.00	0.00	0.00	0.00	0.00
Total del Gasto	86,570,780.00	7,328,721.04	93,899,501.04	67,758,087.87	63,563,292.22	26,141,413.17




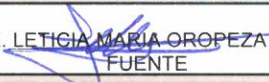
ESPECTACULOS DEPORTIVOS DE TABASCO SA DE CV
ESTADO ANALÍTICO DEL EJERCICIO DEL PRESUPUESTO DE EGRESOS
CLASIFICACIÓN FUNCIONAL (FINALIDAD Y FUNCION)
DEL 01 DE ENERO AL 31 DE MAYO DE 2023




Concepto	Egresos					Subejercicio
	Aprobado	Ampliaciones / Reducciones	Modificado	Devengado	Pagado	
	1	2	3=(1+2)	4	5	
						6=(3-4)

"Bajo protesta de decir verdad declaramos que los Estados Financieros y sus Notas son razonablemente correctos y son responsabilidad del emisor".


LIC GONZALO HUMBERTO MEDINA
GONZALEZ
PRESIDENTE EJECUTIVO


LAE. LETICIA MARIA OROPEZA DE LA
FUENTE
GERENTE ADMINISTRATIVA


CP JULIO CESAR GUZMAN GONZALEZ
JEFE DE CONTABILIDAD





ESPECTACULOS DEPORTIVOS DE TABASCO SA DE CV
ESTADO ANALÍTICO DEL EJERCICIO DEL PRESUPUESTO DE EGRESOS
CLASIFICACIÓN ECONÓMICA (POR TIPO DE GASTO)
 DEL 01 DE ENERO AL 31 DE MAYO DE 2023




Concepto	Egresos					Subejercicio
	Aprobado	Ampliaciones / Reducciones	Modificado	Devengado	Pagado	
	1	2	3=(1+2)	4	5	
GASTO CORRIENTE	80,470,780.00	223,144.34	80,693,924.34	57,426,459.04	53,989,321.16	23,267,465.30
GASTO DE CAPITAL	6,100,000.00	7,105,576.70	13,205,576.70	10,331,628.83	9,573,971.06	2,873,947.87
AMORTIZACION DE DEUDA Y DISMINUCION DE PASIVOS	0.00	0.00	0.00	0.00	0.00	0.00
PENSIONES Y JUBILACIONES	0.00	0.00	0.00	0.00	0.00	0.00
PARTICIPACIONES	0.00	0.00	0.00	0.00	0.00	0.00
Total del Gasto	86,570,780.00	7,328,721.04	93,899,501.04	67,758,087.87	63,563,292.22	26,141,413.17

"Bajo protesta de decir verdad declaramos que los Estados Financieros y sus Notas son razonablemente correctos y son responsabilidad del emisor".


 LIC GONZALO HUMBERTO MEDINA
 GONZALEZ
PRESIDENTE EJECUTIVO


 LAE LETICIA MARIA OROPEZA DE LA
 FUENTE
GERENTE ADMINISTRATIVA


 CP JULIO CESAR GUZMAN GONZALEZ
JEFE DE CONTABILIDAD