



# ESPECTACULOS DEPORTIVOS DE TABASCO SA DE CV

## BALANCE PRESUPUESTARIO - LDF

### (PESOS)

DEL 01 DE ENERO AL 30 DE JUNIO DE 2023



FORMATO 4

Concepto	Estimado/Aprobado	Devengado	Recaudado/Pagado
<b>A. INGRESOS TOTALES (A=A1+A2+A3)</b>	<b>85,427,500.00</b>	<b>109,030,193.17</b>	<b>109,076,189.33</b>
A1. INGRESOS DE LIBRE DISPOSICION	85,427,500.00	109,030,193.17	109,076,189.33
A2. TRANSFERENCIAS FEDERALES ETIQUETADAS	0.00	0.00	0.00
A3. FINANCIAMIENTO NETO	0.00	0.00	0.00
<b>B. EGRESOS PRESUPUESTARIOS (B=B1+B2)</b>	<b>86,570,780.00</b>	<b>107,823,721.45</b>	<b>103,546,195.35</b>
B1. GASTO NO ETIQUETADO (sin incluir Amortizacion de la Deuda Publica)	86,570,780.00	107,823,721.45	103,546,195.35
B2. GASTO ETIQUETADO (sin incluir Amortizacion de la Deuda Publica)	0.00	0.00	0.00
<b>C. REMANENTES DEL EJERCICIO ANTERIOR (C=C1+C2)</b>	<b>0.00</b>	<b>0.00</b>	<b>0.00</b>
C1. REMANENTES DE INGRESOS DE LIBRE DISPOSICION APLICADOS EN EL PERIODO	0.00	0.00	0.00
C2. REMANENTES DE TRANSFERENCIAS FEDERALES ETIQUETADAS APLICADOS EN EL PERIODO	0.00	0.00	0.00
<b>I. BALANCE PRESUPUESTARIO (I=A-B+C)</b>	<b>-1,143,280.00</b>	<b>1,206,471.72</b>	<b>5,529,993.98</b>
<b>II. BALANCE PRESUPUESTARIO SIN FINANCIAMIENTO NETO (II=I-A3)</b>	<b>-1,143,280.00</b>	<b>1,206,471.72</b>	<b>5,529,993.98</b>
<b>III. BALANCE PRESUPUESTARIO SIN FINANCIAMIENTO NETO Y SIN REMANENTES DEL EJERCICIO ANTERIOR (III=II-C)</b>	<b>-1,143,280.00</b>	<b>1,206,471.72</b>	<b>5,529,993.98</b>

Concepto	Aprobado	Devengado	Pagado
<b>E. INTERESES, COMISIONES Y GASTOS DE LA DEUDA (E=E1+E2)</b>	<b>0.00</b>	<b>0.00</b>	<b>0.00</b>
E1. INTERESES, COMISIONES Y GASTOS DE LA DEUDA CON GASTO NO ETIQUETADO	0.00	0.00	0.00
E2. INTERESES, COMISIONES Y GASTOS DE LA DEUDA CON GASTO ETIQUETADO	0.00	0.00	0.00
<b>IV. BALANCE PRIMARIO (IV=II+E)</b>	<b>-1,143,280.00</b>	<b>1,206,471.72</b>	<b>5,529,993.98</b>

Concepto	Estimado/Aprobado	Devengado	Recaudado/Pagado
<b>F. FINANCIAMIENTO (F=F1+F2)</b>	<b>0.00</b>	<b>0.00</b>	<b>0.00</b>
F1. FINANCIAMIENTO CON FUENTE DE PAGO DE INGRESOS DE LIBRE DISPOSICION	0.00	0.00	0.00
F2. FINANCIAMIENTO CON FUENTE DE PAGO DE TRANSFERENCIAS FEDERALES ETIQUETADAS	0.00	0.00	0.00
<b>G. AMORTIZACION DE LA DEUDA (G=G1+G2)</b>	<b>0.00</b>	<b>0.00</b>	<b>0.00</b>
G1. AMORTIZACION DE LA DEUDA CON GASTO NO ETIQUETADO	0.00	0.00	0.00
G2. AMORTIZACION DE LA DEUDA CON GASTO ETIQUETADO	0.00	0.00	0.00
<b>A3. FINANCIAMIENTO NETO (A3=F-G)</b>	<b>0.00</b>	<b>0.00</b>	<b>0.00</b>

Concepto	Estimado/Aprobado	Devengado	Recaudado/Pagado
<b>A1. INGRESOS DE LIBRE DISPOSICION</b>	<b>85,427,500.00</b>	<b>109,030,193.17</b>	<b>109,076,189.33</b>
A1. INGRESOS DE LIBRE DISPOSICION	85,427,500.00	109,030,193.17	109,076,189.33
<b>A3.1. FINANCIAMIENTO NETO CON FUENTE DE PAGO DE INGRESOS DE LIBRE DISPOSICION (A3.1=F1-G1)</b>	<b>0.00</b>	<b>0.00</b>	<b>0.00</b>
F1. FINANCIAMIENTO CON FUENTE DE PAGO DE INGRESOS DE LIBRE DISPOSICION	0.00	0.00	0.00
G1. AMORTIZACION DE LA DEUDA CON GASTO NO ETIQUETADO	0.00	0.00	0.00
<b>B1. GASTO NO ETIQUETADO (sin incluir Amortizacion de la Deuda Publica)</b>	<b>86,570,780.00</b>	<b>107,823,721.45</b>	<b>103,546,195.35</b>
B1. GASTO NO ETIQUETADO (sin incluir Amortizacion de la Deuda Publica)	86,570,780.00	107,823,721.45	103,546,195.35
<b>C1. REMANENTES DE INGRESOS DE LIBRE DISPOSICION APLICADOS EN EL PERIODO</b>	<b>0.00</b>	<b>0.00</b>	<b>0.00</b>
C1. REMANENTES DE INGRESOS DE LIBRE DISPOSICION APLICADOS EN EL PERIODO	0.00	0.00	0.00
<b>V. BALANCE PRESUPUESTARIO DE RECURSOS DISPONIBLES (V=A1+A3.1-B1+C1)</b>	<b>-1,143,280.00</b>	<b>1,206,471.72</b>	<b>5,529,993.98</b>
<b>VI. BALANCE PRESUPUESTARIO DE RECURSOS DISPONIBLES SIN FINANCIAMIENTO NETO (VI=V+A3.1)</b>	<b>-1,143,280.00</b>	<b>1,206,471.72</b>	<b>5,529,993.98</b>

Concepto	Estimado/Aprobado	Devengado	Recaudado/Pagado
<b>A2. TRANSFERENCIAS FEDERALES ETIQUETADAS</b>	<b>0.00</b>	<b>0.00</b>	<b>0.00</b>
A2. TRANSFERENCIAS FEDERALES ETIQUETADAS	0.00	0.00	0.00
<b>A3.2. FINANCIAMIENTO NETO CON FUENTE DE PAGO DE TRANSFERENCIAS FEDERALES ETIQUETADAS (A3.2=F2-G2)</b>	<b>0.00</b>	<b>0.00</b>	<b>0.00</b>





**ESPECTACULOS DEPORTIVOS DE TABASCO SA DE CV**  
**BALANCE PRESUPUESTARIO - LDF**  
**(PESOS)**  
**DEL 01 DE ENERO AL 30 DE JUNIO DE 2023**




FORMATO 4

F2. FINANCIAMIENTO CON FUENTE DE PAGO DE TRANSFERENCIAS FEDERALES ETIQUETADAS	0.00	0.00	0.00
G2. AMORTIZACION DE LA DEUDA CON GASTO ETIQUETADO	0.00	0.00	0.00
<b>B2. GASTO ETIQUETADO (sin incluir Amortizacion de la Deuda Publica)</b>	<b>0.00</b>	<b>0.00</b>	<b>0.00</b>
B2. GASTO NO ETIQUETADO (sin incluir Amortizacion de la Deuda Publica)	0.00	0.00	0.00
<b>C2. REMANENTES DE TRANSFERENCIAS FEDERALES ETIQUETADAS APLICADOS EN EL PERIODO</b>	<b>0.00</b>	<b>0.00</b>	<b>0.00</b>
C2. REMANENTES DE TRANSFERENCIAS FEDERALES ETIQUETADAS APLICADOS EN EL PERIODO	0.00	0.00	0.00
<b>VII. BALANCE PRESUPUESTARIO DE RECURSOS ETIQUETADOS (VII=A2+A3.2-B2+C2)</b>	<b>0.00</b>	<b>0.00</b>	<b>0.00</b>
<b>VIII. BALANCE PRESUPUESTARIO DE RECURSOS ETIQUETADOS SIN FINANCIAMIENTO NETO (VIII=VII-A3.2)</b>	<b>0.00</b>	<b>0.00</b>	<b>0.00</b>

  
**LIC GONZALO HUMBERTO MEDINA GONZALEZ**  
**PRESIDENTE EJECUTIVO**

  
**LAE. LETICIA MARIA OROPEZA DE LA FUENTE**  
**GERENTE ADMINISTRATIVA**

  
**CP JULIO CESAR GUZMAN GONZALEZ**  
**JEFE DE CONTABILIDAD**