






ESPECTACULOS DEPORTIVOS DE TABASCO SA DE CV
ESTADO ANALITICO DE INGRESOS POR FUENTE Y CONCEPTO
 DEL 01 DE ENERO AL 30 DE SEPTIEMBRE DE 2023



Ingresos por Fuente y Concepto	Estimado		Adecuaciones		Modificado	Devengado	Recaudado	Por Devengar		Por Recaudar		Al Mes	
	Ampliaciones	Reducciones	Relativo	Relativo				Absoluto	Relativo	Estimado	Recaudado		
INGRESOS ESTATALES	85,427,500.00	46,852,823.92	0.00	132,280,323.92	137,228,999.05	137,274,995.21	137,274,995.21	-4,948,675.13	-45,996.16	0.00	0.00	137,274,995.21	
INGRESOS ESTATALES	35,000,000.00	1,070,978.28	0.00	36,070,978.28	36,155,478.28	36,155,478.28	36,155,478.28	-84,500.00	0.00	0.00	0.00	36,155,478.28	
INGRESOS POR VENTA DE BIENES Y PRESTACION DE SERVICIOS DE ENTIDADES PARAESTATALES Y FIDEICOMISOS NO EMPRESARIALES Y NO FINANCIEROS	35,000,000.00	1,070,978.28	0.00	36,070,978.28	36,155,478.28	36,155,478.28	36,155,478.28	-84,500.00	0.00	0.00	0.00	36,155,478.28	
TRANSFERENCIAS Y ASIGNACIONES	35,000,000.00	1,070,978.28	0.00	36,070,978.28	36,070,978.28	36,070,978.28	36,070,978.28	0.00	0.00	0.00	0.00	36,070,978.28	
INGRESOS PROPIOS	50,427,500.00	45,781,845.64	0.00	96,209,345.64	101,073,520.77	101,119,516.93	101,119,516.93	-4,864,175.13	-45,996.16	0.00	0.00	101,119,516.93	
GENERADOS	50,427,500.00	45,781,845.64	0.00	96,209,345.64	101,073,520.77	101,119,516.93	101,119,516.93	-4,864,175.13	-45,996.16	0.00	0.00	101,119,516.93	
PRODUCTOS	0.00	0.00	0.00	0.00	65,562.59	65,562.59	65,562.59	-65,562.59	0.00	0.00	0.00	65,562.59	
INGRESOS POR VENTA DE BIENES Y PRESTACION DE SERVICIOS DE ENTIDADES PARAESTATALES Y FIDEICOMISOS NO EMPRESARIALES Y NO FINANCIEROS	50,427,500.00	45,781,845.64	0.00	96,209,345.64	101,004,058.11	101,050,054.27	101,050,054.27	-4,794,712.47	-45,996.16	0.00	0.00	101,050,054.27	
OTROS INGRESOS	0.00	0.00	0.00	0.00	3,900.07	3,900.07	3,900.07	-3,900.07	0.00	0.00	0.00	3,900.07	


 LIC GONZALEZ HUMBERTO MEDINA GONZALEZ
PRESIDENTE EJECUTIVO


 LAE LETICIA MARIA DE LOPEZ DE LA CRUZ
GERENTE ADMINISTRATIVA


 CP JULIO CESAR GUZMAN GONZALEZ
JEFE DE CONTABILIDAD



ESPECTACULOS DEPORTIVOS DE TABASCO SA DE CV

ESTADO ANALITICO DEL EJERCICIO DEL PRESUPUESTO DE EGRESOS CLASIFICACION POR OBJETO DEL GASTO (CAPITULO Y CONCEPTO)

DEL 01 DE ENERO AL 30 DE SEPTIEMBRE DE 2023



Concepto	Egresos					Subejercicio
	Aprobado	Ampliaciones / Reducciones	Modificado	Devengado	Pagado	
	1	2	3=(1+2)	4	5	6=(3-4)
SERVICIOS PERSONALES	15,350,000.00	-1,435.99	15,348,564.01	13,946,714.81	11,539,049.44	1,401,849.20
REMUNERACIONES AL PERSONAL DE CARÁCTER PERMANENTE	5,850,000.00	1,504,260.79	7,354,260.79	6,980,339.91	5,157,573.65	373,920.88
REMUNERACIONES AL PERSONAL DE CARÁCTER TRANSITORIO	2,000,000.00	3,917,123.50	5,917,123.50	5,397,791.68	4,819,424.93	519,331.82
REMUNERACIONES ADICIONALES Y ESPECIALES	1,500,000.00	-806,685.79	693,314.21	184,723.71	178,191.35	508,590.50
SEGURIDAD SOCIAL	6,000,000.00	-4,634,804.09	1,365,195.91	1,365,189.91	1,365,189.91	6.00
OTRAS PRESTACIONES SOCIALES Y ECONÓMICAS	0.00	18,669.60	18,669.60	18,669.60	18,669.60	0.00
PREVISIONES	0.00	0.00	0.00	0.00	0.00	0.00
PAGO DE ESTÍMULOS A SERVIDORES PÚBLICOS	0.00	0.00	0.00	0.00	0.00	0.00
MATERIALES Y SUMINISTROS	5,290,000.00	16,134,397.59	21,424,397.59	21,399,892.05	19,937,127.37	24,505.54
MATERIALES DE ADMINISTRACIÓN, EMISIÓN DE DOCUMENTOS Y ARTÍCULOS OFICIALES	143,000.00	1,135,424.34	1,278,424.34	1,278,424.34	1,278,424.34	0.00
ALIMENTOS Y UTENSILIOS	1,695,000.00	1,945,393.88	3,640,393.88	3,617,006.48	3,368,679.39	23,387.40
MATERIAS PRIMAS Y MATERIALES DE PRODUCCIÓN Y COMERCIALIZACIÓN	5,000.00	9,086,515.80	9,091,515.80	9,091,515.80	8,855,959.32	0.00
MATERIALES Y ARTÍCULOS DE CONSTRUCCIÓN Y DE REPARACIÓN	79,000.00	1,421,938.80	1,500,938.80	1,500,938.80	1,460,672.30	0.00
PRODUCTOS QUÍMICOS, FARMACÉUTICOS Y DE LABORATORIO	30,000.00	1,282,033.76	1,282,033.76	1,280,915.76	830,915.76	1,118.00
COMBUSTIBLES, LUBRICANTES Y ADITIVOS	200,000.00	-30,759.31	169,240.69	169,240.69	169,240.69	0.00
VESTUARIO, BLANCOS, PRENDAS DE PROTECCIÓN Y ARTÍCULOS DEPORTIVOS	3,118,000.00	410,041.28	3,528,041.28	3,528,041.28	3,170,482.31	0.00
MATERIALES Y SUMINISTROS PARA SEGURIDAD	0.00	0.00	0.00	0.00	0.00	0.00
HERRAMIENTAS, REFACCIONES Y ACCESORIOS MENORES	20,000.00	913,809.04	933,809.04	933,808.90	802,753.26	0.14
SERVICIOS GENERALES	55,330,780.00	39,371,359.54	94,702,139.54	93,710,082.86	91,721,465.73	992,056.68
SERVICIOS BÁSICOS	792,000.00	2,207,609.16	2,999,609.16	2,990,609.16	2,990,564.18	9,000.00
SERVICIOS DE ARRENDAMIENTO	0.00	8,773,549.72	8,773,549.72	8,773,549.72	8,773,549.72	0.00
SERVICIOS PROFESIONALES, CIENTÍFICOS Y TÉCNICOS Y OTROS SERVICIOS	50,488,180.00	3,038,594.13	53,526,774.13	52,896,947.32	51,900,758.83	629,826.81
SERVICIOS FINANCIEROS, BANCARIOS Y COMERCIALES	40,000.00	984,102.72	1,024,102.72	1,019,802.85	984,173.02	14,299.87
SERVICIOS DE INSTALACIÓN, REPARACIÓN, MANTENIMIENTO Y CONSERVACIÓN	629,600.00	9,519,797.01	10,149,397.01	9,899,797.01	9,316,103.29	249,600.00
SERVICIOS DE COMUNICACIÓN SOCIAL Y PUBLICIDAD	0.00	1,958,434.96	1,958,434.96	1,958,434.96	1,958,434.96	0.00
SERVICIOS DE TRASLADO Y VIÁTICOS	3,161,000.00	11,335,572.88	14,496,572.88	14,496,572.88	14,340,358.11	0.00
SERVICIOS OFICIALES	0.00	542,513.85	542,513.85	542,513.85	513,563.85	0.00
OTROS SERVICIOS GENERALES	220,000.00	1,001,185.11	1,221,185.11	1,131,855.11	943,959.77	89,330.00
TRANSFERENCIAS ASIGNACIONES SUBSIDIOS Y OTRAS AYUDAS	4,500,000.00	-4,500,000.00	0.00	0.00	0.00	0.00
Transferencias Internas y Asignaciones al Sector Público	0.00	0.00	0.00	0.00	0.00	0.00
Transferencias al Resto del Sector Público	0.00	0.00	0.00	0.00	0.00	0.00
SUBSIDIOS Y SUBVENCIONES	0.00	0.00	0.00	0.00	0.00	0.00
AYUDAS SOCIALES	4,500,000.00	-4,500,000.00	0.00	0.00	0.00	0.00
PENSIONES Y JUBILACIONES	0.00	0.00	0.00	0.00	0.00	0.00
Transferencias a Fideicomisos, Mandatos y Otros Análogos	0.00	0.00	0.00	0.00	0.00	0.00
Transferencias a la Seguridad Social	0.00	0.00	0.00	0.00	0.00	0.00
Donativos	0.00	0.00	0.00	0.00	0.00	0.00
Transferencias al Exterior	0.00	0.00	0.00	0.00	0.00	0.00
BIENES INMUEBLES E INTANGIBLES	6,100,000.00	4,684,812.36	10,784,812.36	10,283,499.89	9,785,612.41	501,312.47
MOBILIARIO Y EQUIPO DE ADMINISTRACIÓN	2,900,000.00	-323,148.75	2,576,851.25	2,291,382.76	2,091,382.76	285,468.49
MOBILIARIO Y EQUIPO EDUCACIONAL Y RECREATIVO	1,200,000.00	-485,124.18	714,875.82	714,875.82	604,726.10	0.00
EQUIPO E INSTRUMENTAL MÉDICO Y DE LABORATORIO	1,200,000.00	-1,200,000.00	0.00	0.00	0.00	0.00
VEHÍCULOS Y EQUIPO TERRESTRE	0.00	0.00	0.00	0.00	0.00	0.00
EQUIPO DE DEFENSA Y SEGURIDAD	0.00	0.00	0.00	0.00	0.00	0.00



ESPECTACULOS DEPORTIVOS DE TABASCO SA DE CV

ESTADO ANALÍTICO DEL EJERCICIO DEL PRESUPUESTO DE EGRESOS CLASIFICACIÓN POR OBJETO DEL GASTO (CAPÍTULO Y CONCEPTO)

DEL 01 DE ENERO AL 30 DE SEPTIEMBRE DE 2023



Concepto	Egresos				Subejercicio 6=(3-4)	
	Aprobado 1	Ampliaciones / Reducciones 2	Egresos Modificado 3=(1+2)	Devengado 4		Pagado 5
MAQUINARIA, OTROS EQUIPOS Y HERRAMIENTAS	0.00	313,085.29	313,085.29	313,085.29	154,857.75	0.00
ACTIVOS BIOLÓGICOS	0.00	0.00	0.00	0.00	0.00	0.00
BIENES INMUEBLES	0.00	0.00	0.00	0.00	0.00	0.00
ACTIVOS INTANGIBLES	800,000.00	6,380,000.00	7,180,000.00	6,964,156.02	6,934,645.80	215,843.98
INVERSIÓN PÚBLICA	0.00	711,360.72	711,360.72	711,360.72	711,360.72	0.00
OBRA PÚBLICA EN BIENES DE DOMINIO PÚBLICO	0.00	0.00	0.00	0.00	0.00	0.00
OBRA PÚBLICA EN BIENES PROPIOS	0.00	711,360.72	711,360.72	711,360.72	711,360.72	0.00
Proyectos Productivos y Acciones de Fomento	0.00	0.00	0.00	0.00	0.00	0.00
INVERSIONES FINANCIERAS Y OTRAS PROVISIONES	0.00	0.00	0.00	0.00	0.00	0.00
Inversiones para el Fomento de Actividades Productivas	0.00	0.00	0.00	0.00	0.00	0.00
Acciones y participaciones de capital	0.00	0.00	0.00	0.00	0.00	0.00
Compra de títulos y valores	0.00	0.00	0.00	0.00	0.00	0.00
Concesión de préstamos	0.00	0.00	0.00	0.00	0.00	0.00
Inversiones en fideicomisos, mandatos y otros análogos	0.00	0.00	0.00	0.00	0.00	0.00
Otras Inversiones Financieras	0.00	0.00	0.00	0.00	0.00	0.00
PROVISIONES PARA CONTINGENCIAS Y OTRAS EROGACIONES ESPECIALES	0.00	0.00	0.00	0.00	0.00	0.00
PARTICIPACIONES Y APORTACIONES	0.00	0.00	0.00	0.00	0.00	0.00
Participaciones	0.00	0.00	0.00	0.00	0.00	0.00
Aportaciones	0.00	0.00	0.00	0.00	0.00	0.00
CONVENIOS	0.00	0.00	0.00	0.00	0.00	0.00
DEUDA PÚBLICA	0.00	0.00	0.00	0.00	0.00	0.00
AMORTIZACIÓN DE LA DEUDA PÚBLICA	0.00	0.00	0.00	0.00	0.00	0.00
INTERESES DE LA DEUDA PÚBLICA	0.00	0.00	0.00	0.00	0.00	0.00
COMISIONES DE LA DEUDA PÚBLICA	0.00	0.00	0.00	0.00	0.00	0.00
GASTOS DE LA DEUDA PÚBLICA	0.00	0.00	0.00	0.00	0.00	0.00
COSTO POR COBERTURAS	0.00	0.00	0.00	0.00	0.00	0.00
Apoyos Financieros	0.00	0.00	0.00	0.00	0.00	0.00
ADEUDOS DE EJERCICIOS FISCALES ANTERIORES (ADEFAS)	0.00	0.00	0.00	0.00	0.00	0.00
Total del Gasto	86,570,780.00	56,400,494.22	142,971,274.22	140,051,550.33	133,694,615.67	2,919,723.89

"Bajo protesta de decir verdad declaramos que los Estados Financieros y sus Notas son razonablemente correctos y son responsabilidad del emisor".

LIC GONZALO HUMBERTO MEDINA GONZALEZ
PRESIDENTE EJECUTIVO

LAE. LETICIAMARÍA OROPEZA DE LA CRUZ
GERENTE ADMINISTRATIVA

CP JULIO CESAR GUZMAN GONZALEZ
JEFE DE CONTABILIDAD




ESPECTACULOS DEPORTIVOS DE TABASCO SA DE CV
ESTADO ANALÍTICO DEL EJERCICIO DEL PRESUPUESTO DE EGRESOS
CLASIFICACIÓN ADMINISTRATIVA


DEL 01 DE ENERO AL 30 DE SEPTIEMBRE DE 2023




Concepto	Egresos					Subejercicio (6=3-4)
	Aprobado (1)	Ampliaciones / Reducciones (2)	Modificado (3=1+2)	Devengado (4)	Pagado (5)	
GERENCIA DEPORTIVA	6,100,000.00	4,652,720.96	10,752,720.96	10,251,408.49	9,753,521.01	501,312.47
GERENCIA ADMINISTRATIVA	80,470,780.00	51,747,773.26	132,218,553.26	129,800,141.84	123,941,094.66	2,418,411.42
Total del Gasto	86,570,780.00	56,400,494.22	142,971,274.22	140,051,550.33	133,694,615.67	2,919,723.89

"Bajo protesta de decir verdad declaramos que los Estados Financieros y sus Notas son razonablemente correctos y son responsabilidad del emisor".


**LIC GONZALO HUMBERTO MEDINA
 GONZALEZ**
PRESIDENTE EJECUTIVO


**LAE LETICIA MARIA OROPEZA DE LA
 FUENTE**
GERENTE ADMINISTRATIVA


CP JULIO CESAR GUZMAN GONZALEZ
JEFE DE CONTABILIDAD



ESPECTACULOS DEPORTIVOS DE TABASCO SA DE CV
ESTADO ANALITICO DEL EJERCICIO DEL PRESUPUESTO DE EGRESOS
CLASIFICACION FUNCIONAL (FINALIDAD Y FUNCION)
 DEL 01 DE ENERO AL 30 DE SEPTIEMBRE DE 2023



Concepto	Egresos					Subejercicio 6=(3-4)
	1	2	3=(1+2)	4	5	
	Aprobado	Ampliaciones / Reducciones	Modificado	Devengado	Pagado	
GOBIERNO	0.00	0.00	0.00	0.00	0.00	0.00
LEGISLACION	0.00	0.00	0.00	0.00	0.00	0.00
JUSTICIA	0.00	0.00	0.00	0.00	0.00	0.00
COORDINACION DE LA POLITICA DE GOBIERNO	0.00	0.00	0.00	0.00	0.00	0.00
RELACIONES EXTERIORES	0.00	0.00	0.00	0.00	0.00	0.00
ASUNTOS FINANCIEROS Y HACENDARIOS	0.00	0.00	0.00	0.00	0.00	0.00
SEGURIDAD NACIONAL	0.00	0.00	0.00	0.00	0.00	0.00
ASUNTOS DE ORDEN PUBLICO Y DE SEGURIDAD INTERIOR	0.00	0.00	0.00	0.00	0.00	0.00
OTROS SERVICIOS GENERALES	0.00	0.00	0.00	0.00	0.00	0.00
DESARROLLO SOCIAL	86,570,780.00	56,400,494.22	142,971,274.22	140,051,550.33	133,694,615.67	2,919,723.89
PROTECCION AMBIENTAL	0.00	0.00	0.00	0.00	0.00	0.00
VIVIENDA Y SERVICIOS A LA COMUNIDAD	0.00	0.00	0.00	0.00	0.00	0.00
SALUD	0.00	0.00	0.00	0.00	0.00	0.00
RECREACION, CULTURA Y OTRAS MANIFESTACIONES SOCIALES	86,570,780.00	56,400,494.22	142,971,274.22	140,051,550.33	133,694,615.67	2,919,723.89
EDUCACION	0.00	0.00	0.00	0.00	0.00	0.00
PROTECCION SOCIAL	0.00	0.00	0.00	0.00	0.00	0.00
OTROS ASUNTOS SOCIALES	0.00	0.00	0.00	0.00	0.00	0.00
DESARROLLO ECONOMICO	0.00	0.00	0.00	0.00	0.00	0.00
ASUNTOS ECONOMICOS, COMERCIALES Y LABORES EN GENERAL	0.00	0.00	0.00	0.00	0.00	0.00
AGROPECUARIA, SILVICULTURA, PESCA Y CAZA	0.00	0.00	0.00	0.00	0.00	0.00
COMBUSTIBLE Y ENERGIA	0.00	0.00	0.00	0.00	0.00	0.00
MINERIA, MANUFACTURAS Y CONSTRUCCION	0.00	0.00	0.00	0.00	0.00	0.00
TRANSPORTE	0.00	0.00	0.00	0.00	0.00	0.00
COMUNICACIONES	0.00	0.00	0.00	0.00	0.00	0.00
TURISMO	0.00	0.00	0.00	0.00	0.00	0.00
CIENCIA, TECNOLOGIA E INNOVACION	0.00	0.00	0.00	0.00	0.00	0.00
OTRA INDUSTRIAS Y OTROS ASUNTOS ECONOMICOS	0.00	0.00	0.00	0.00	0.00	0.00
OTRAS NO CLASIFICADAS EN LAS FUNCIONES ANTERIORES	0.00	0.00	0.00	0.00	0.00	0.00
TRANSACCIONES DE LA DEUDA PUBLICA/ COSTO FINANCIERO DE LA DEUDA	0.00	0.00	0.00	0.00	0.00	0.00
TRANSFERENCIAS, PARTICIPACIONES Y APORTACIONES ENTRE DIFERENTES NIVELES Y ORDENES DE GOBIERNO	0.00	0.00	0.00	0.00	0.00	0.00
SANEAMIENTO DEL SISTEMA FINANCIERO	0.00	0.00	0.00	0.00	0.00	0.00
ADEUDOS DE EJERCICIOS FISCALES ANTERIORES	0.00	0.00	0.00	0.00	0.00	0.00
Total del Gasto	86,570,780.00	56,400,494.22	142,971,274.22	140,051,550.33	133,694,615.67	2,919,723.89



ESPECTACULOS DEPORTIVOS DE TABASCO SA DE CV
ESTADO ANALITICO DEL EJERCICIO DEL PRESUPUESTO DE EGRESOS
CLASIFICACIÓN FUNCIONAL (FINALIDAD Y FUNCION)
 DEL 01 DE ENERO AL 30 DE SEPTIEMBRE DE 2023



Concepto	Egresos			Pagado	Subejercicio 6=(3-4)
	Aprobado 1	Ampliaciones / Reducciones 2	Modificado 3=(1+2)		
				5	

"Bajo protesta de decir verdad declaramos que los Estados Financieros y sus Notas son razonablemente correctos y son responsabilidad del emisor".

LIC GONZALO HUMBERTO MEDINA
 GONZALEZ
PRESIDENTE EJECUTIVO

LAE. LETICIA MARROQUIZA DE LA
 FUENTE
GERENTE ADMINISTRATIVA

CP JULIO CESAR GUZMAN GONZALEZ
JEFE DE CONTABILIDAD



ESPECTACULOS DEPORTIVOS DE TABASCO SA DE CV


ENDEUDAMIENTO NETO


DEL 01 DE ENERO AL 30 DE SEPTIEMBRE DE 2023

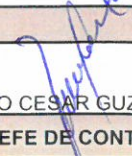


Identificación de crédito o instrumento	Contratación / Colocación	Amortización	Endeudamiento Neto
	A	B	C=A-B
Créditos Bancarios			
Total Créditos Bancarios			
Otros Instrumentos de Deuda			
Total de Intereses de Otros Instrumentos de Deuda			
TOTAL			

"Bajo protesta de decir verdad declaramos que los Estados Financieros y sus Notas son razonablemente correctos y son responsabilidad del emisor".


 LIC GONZALO HUMBERTO MEDINA GONZALEZ
PRESIDENTE EJECUTIVO


 LAE. LETICIA MARTA DROPEZA DE LA FUENTE
GERENTE ADMINISTRATIVA


 CP JULIO CESAR GUZMAN GONZALEZ
JEFE DE CONTABILIDAD



ESPECTACULOS DEPORTIVOS DE TABASCO SA DE CV

INTERESES DE LA DEUDA

DEL 01 DE ENERO AL 30 DE SEPTIEMBRE DE 2023



Identificación de crédito o instrumento	Devengado	Pagado
Créditos Bancarios		
Total Créditos Bancarios		
Otros Instrumentos de Deuda		
Total de Intereses de Otros Instrumentos de Deuda		
TOTAL		

"Bajo protesta de decir verdad declaramos que los Estados Financieros y sus Notas son razonablemente correctos y son responsabilidad del emisor".

LIC GONZALO HUMBERTO MEDINA GONZALEZ
PRESIDENTE EJECUTIVO

LAE. LETICIA MARIA GONZALEZ DE LA FUENTE
GERENTE ADMINISTRATIVA

CP JULIO CESAR GUZMAN GONZALEZ
JEFE DE CONTABILIDAD