





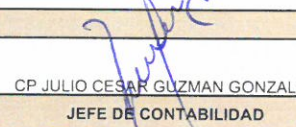
**ESPECTACULOS DEPORTIVOS DE TABASCO SA DE CV**  
**ESTADO ANALITICO DE INGRESOS POR FUENTE Y CONCEPTO**  
 DEL 01 DE ENERO AL 31 DE OCTUBRE DE 2023



Ingresos por Fuente y Concepto	Estimado	Adecuaciones		Modificado	Devengado	Recaudado	Por Devengar		Por Recaudar		Al Mes	
		Ampliaciones	Reducciones				Absoluto	Relativo	Absoluto	Relativo	Estimado	Recaudado
<b>INGRESOS ESTATALES</b>	85,427,500.00	48,521,127.92	0.00	133,948,627.92	139,064,612.94	139,110,609.10	-5,115,985.02		-45,996.16		0.00	139,110,609.10
<b>INGRESOS ESTATALES</b>	35,000,000.00	1,070,978.28	0.00	36,070,978.28	36,155,478.28	36,155,478.28	-84,500.00		0.00		0.00	36,155,478.28
INGRESOS POR VENTA DE BIENES Y PRESTACION DE SERVICIOS DE ENTIDADES PARAESTATALES Y FIDEICOMISOS NO EMPRESARIALES Y NO FINANCIEROS	0.00	0.00	0.00	0.00	84,500.00	84,500.00	-84,500.00		0.00		0.00	84,500.00
TRANSFERENCIAS Y ASIGNACIONES	35,000,000.00	1,070,978.28	0.00	36,070,978.28	36,070,978.28	36,070,978.28	0.00		0.00		0.00	36,070,978.28
<b>INGRESOS PROPIOS</b>	50,427,500.00	47,450,149.64	0.00	97,877,649.64	102,909,134.66	102,955,130.82	-5,031,485.02		-45,996.16		0.00	102,955,130.82
<b>GENERADOS</b>	50,427,500.00	47,450,149.64	0.00	97,877,649.64	102,909,134.66	102,955,130.82	-5,031,485.02		-45,996.16		0.00	102,955,130.82
PRODUCTOS	0.00	0.00	0.00	0.00	66,913.83	66,913.83	-66,913.83		0.00		0.00	66,913.83
INGRESOS POR VENTA DE BIENES Y PRESTACION DE SERVICIOS DE ENTIDADES PARAESTATALES Y FIDEICOMISOS NO EMPRESARIALES Y NO FINANCIEROS	50,427,500.00	47,450,149.64	0.00	97,877,649.64	102,838,320.76	102,884,316.92	-4,960,671.12		-45,996.16		0.00	102,884,316.92
OTROS INGRESOS	0.00	0.00	0.00	0.00	3,900.07	3,900.07	-3,900.07		0.00		0.00	3,900.07

  
 LIC. GONZALO HUMBERTO MEDINA GONZALEZ  
 PRESIDENTE EJECUTIVO

  
 LAE. LETICIA MARIA OROPEZA DE LA FUENTE  
 GERENTE ADMINISTRATIVA

  
 CP JULIO CESAR GUZMAN GONZALEZ  
 JEFE DE CONTABILIDAD



## ESPECTACULOS DEPORTIVOS DE TABASCO SA DE CV

ESTADO ANALÍTICO DEL EJERCICIO DEL PRESUPUESTO DE EGRESOS CLASIFICACIÓN POR OBJETO DEL GASTO (CAPÍTULO Y CONCEPTO)

DEL 01 DE ENERO AL 31 DE OCTUBRE DE 2023



Concepto	Egresos					Subejercicio
	Aprobado	Ampliaciones / Reducciones	Modificado	Devengado	Pagado	
	1	2	3=(1+2)	4	5	
<b>SERVICIOS PERSONALES</b>	<b>15,350,000.00</b>	<b>1,029,918.51</b>	<b>16,379,918.51</b>	<b>15,004,468.26</b>	<b>12,151,787.94</b>	<b>1,375,450.25</b>
REMUNERACIONES AL PERSONAL DE CARÁCTER PERMANENTE	5,850,000.00	2,168,247.47	8,018,247.47	7,669,772.54	5,526,840.23	348,474.93
REMUNERACIONES AL PERSONAL DE CARACTER TRANSITORIO	2,000,000.00	4,279,313.90	6,279,313.90	5,759,982.08	5,056,766.43	519,331.82
REMUNERACIONES ADICIONALES Y ESPECIALES	1,500,000.00	-801,508.37	698,491.63	190,854.13	184,321.77	507,637.50
SEGURIDAD SOCIAL	6,000,000.00	-4,634,804.09	1,365,195.91	1,365,189.91	1,365,189.91	6.00
OTRAS PRESTACIONES SOCIALES Y ECONÓMICAS	0.00	18,669.60	18,669.60	18,669.60	18,669.60	0.00
PREVISIONES	0.00	0.00	0.00	0.00	0.00	0.00
PAGO DE ESTÍMULOS A SERVIDORES PÚBLICOS	0.00	0.00	0.00	0.00	0.00	0.00
<b>MATERIALES Y SUMINISTROS</b>	<b>5,290,000.00</b>	<b>16,475,981.06</b>	<b>21,765,981.06</b>	<b>21,739,805.12</b>	<b>20,268,710.84</b>	<b>26,175.94</b>
MATERIALES DE ADMINISTRACIÓN, EMISIÓN DE DOCUMENTOS Y ARTÍCULOS OFICIALES	143,000.00	1,135,697.34	1,278,697.34	1,278,697.34	1,278,697.34	0.00
ALIMENTOS Y UTENSILIOS	1,695,000.00	1,957,445.38	3,652,445.38	3,629,057.98	3,380,730.89	23,387.40
MATERIAS PRIMAS Y MATERIALES DE PRODUCCIÓN Y COMERCIALIZACIÓN	5,000.00	9,185,677.80	9,190,677.80	9,189,007.40	8,955,121.32	1,670.40
MATERIALES Y ARTÍCULOS DE CONSTRUCCIÓN Y DE REPARACIÓN	79,000.00	1,422,035.77	1,501,035.77	1,501,035.77	1,460,769.27	0.00
PRODUCTOS QUÍMICOS, FARMACÉUTICOS Y DE LABORATORIO	30,000.00	1,252,033.76	1,282,033.76	1,280,915.76	930,915.76	1,118.00
COMBUSTIBLES, LUBRICANTES Y ADITIVOS	200,000.00	-20,759.31	179,240.69	179,240.69	179,240.69	0.00
VESTUARIO, BLANCOS, PRENDAS DE PROTECCIÓN Y ARTÍCULOS DEPORTIVOS	3,118,000.00	410,041.28	3,528,041.28	3,528,041.28	3,170,482.31	0.00
MATERIALES Y SUMINISTROS PARA SEGURIDAD	0.00	0.00	0.00	0.00	0.00	0.00
HERRAMIENTAS, REFACCIONES Y ACCESORIOS MENORES	20,000.00	1,133,809.04	1,153,809.04	1,153,808.90	912,753.26	0.14
<b>SERVICIOS GENERALES</b>	<b>55,330,780.00</b>	<b>39,674,465.57</b>	<b>95,005,245.57</b>	<b>94,574,926.70</b>	<b>92,531,134.44</b>	<b>430,318.87</b>
SERVICIOS BÁSICOS	792,000.00	2,336,161.16	3,128,161.16	3,119,161.16	3,119,116.18	9,000.00
SERVICIOS DE ARRENDAMIENTO	0.00	8,825,783.01	8,825,783.01	8,825,783.01	8,825,783.01	0.00
SERVICIOS PROFESIONALES, CIENTÍFICOS Y TÉCNICOS Y OTROS SERVICIOS	50,488,180.00	2,872,240.70	53,360,420.70	53,292,331.70	52,240,968.08	68,089.00
SERVICIOS FINANCIEROS, BANCARIOS Y COMERCIALES	40,000.00	1,013,997.25	1,053,997.25	1,039,697.38	1,004,067.55	14,299.87
SERVICIOS DE INSTALACIÓN, REPARACIÓN, MANTENIMIENTO Y CONSERVACIÓN	629,600.00	9,649,788.85	10,279,388.85	10,029,788.85	9,446,095.13	249,600.00
SERVICIOS DE COMUNICACIÓN SOCIAL Y PUBLICIDAD	0.00	1,958,434.96	1,958,434.96	1,958,434.96	1,958,434.96	0.00
SERVICIOS DE TRASLADO Y VIÁTICOS	3,161,000.00	11,471,891.16	14,632,891.16	14,632,891.16	14,476,676.39	0.00
SERVICIOS OFICIALES	0.00	542,513.85	542,513.85	542,513.85	513,563.85	0.00
OTROS SERVICIOS GENERALES	220,000.00	1,003,654.63	1,223,654.63	1,134,324.63	946,429.29	89,330.00
<b>TRANSFERENCIAS ASIGNACIONES SUBSIDIOS Y OTRAS AYUDAS</b>	<b>4,500,000.00</b>	<b>-4,500,000.00</b>	<b>0.00</b>	<b>0.00</b>	<b>0.00</b>	<b>0.00</b>
Transferencias Internas y Asignaciones al Sector Público	0.00	0.00	0.00	0.00	0.00	0.00
Transferencias al Resto del Sector Público	0.00	0.00	0.00	0.00	0.00	0.00
SUBSIDIOS Y SUBVENCIONES	0.00	0.00	0.00	0.00	0.00	0.00
AYUDAS SOCIALES	4,500,000.00	-4,500,000.00	0.00	0.00	0.00	0.00
PENSIONES Y JUBILACIONES	0.00	0.00	0.00	0.00	0.00	0.00
Transferencias a Fideicomisos, Mandatos y Otros Análogos	0.00	0.00	0.00	0.00	0.00	0.00
Transferencias a la Seguridad Social	0.00	0.00	0.00	0.00	0.00	0.00
Donativos	0.00	0.00	0.00	0.00	0.00	0.00
Transferencias al Exterior	0.00	0.00	0.00	0.00	0.00	0.00
<b>BIENES MUEBLES INMUEBLES E INTANGIBLES</b>	<b>6,100,000.00</b>	<b>4,684,812.36</b>	<b>10,784,812.36</b>	<b>10,283,499.89</b>	<b>9,785,612.41</b>	<b>501,312.47</b>
MOBILIARIO Y EQUIPO DE ADMINISTRACIÓN	2,900,000.00	-323,148.75	2,576,851.25	2,291,382.76	2,091,382.76	285,468.49
MOBILIARIO Y EQUIPO EDUCACIONAL Y RECREATIVO	1,200,000.00	-485,124.18	714,875.82	714,875.82	604,726.10	0.00
EQUIPO E INSTRUMENTAL MÉDICO Y DE LABORATORIO	1,200,000.00	-1,200,000.00	0.00	0.00	0.00	0.00
VEHÍCULOS Y EQUIPO TERRESTRE	0.00	0.00	0.00	0.00	0.00	0.00
EQUIPO DE DEFENSA Y SEGURIDAD	0.00	0.00	0.00	0.00	0.00	0.00



**ESPECTACULOS DEPORTIVOS DE TABASCO SA DE CV**

ESTADO ANALÍTICO DEL EJERCICIO DEL PRESUPUESTO DE EGRESOS CLASIFICACIÓN POR OBJETO DEL GASTO (CAPÍTULO Y CONCEPTO)

DEL 01 DE ENERO AL 31 DE OCTUBRE DE 2023



Concepto	Egresos					Subejercicio
	Aprobado	Ampliaciones / Reducciones	Modificado	Devengado	Pagado	
	1	2	3=(1+2)	4	5	
MAQUINARIA, OTROS EQUIPOS Y HERRAMIENTAS	0.00	313,085.29	313,085.29	313,085.29	154,857.75	0.00
ACTIVOS BIOLÓGICOS	0.00	0.00	0.00	0.00	0.00	0.00
BIENES INMUEBLES	0.00	0.00	0.00	0.00	0.00	0.00
ACTIVOS INTANGIBLES	800,000.00	6,380,000.00	7,180,000.00	6,964,156.02	6,934,645.80	215,843.98
<b>INVERSIÓN PÚBLICA</b>	<b>0.00</b>	<b>711,360.72</b>	<b>711,360.72</b>	<b>711,360.72</b>	<b>711,360.72</b>	<b>0.00</b>
OBRA PÚBLICA EN BIENES DE DOMINIO PÚBLICO	0.00	0.00	0.00	0.00	0.00	0.00
OBRA PÚBLICA EN BIENES PROPIOS	0.00	711,360.72	711,360.72	711,360.72	711,360.72	0.00
Proyectos Productivos y Acciones de Fomento	0.00	0.00	0.00	0.00	0.00	0.00
<b>INVERSIONES FINANCIERAS Y OTRAS PROVISIONES</b>	<b>0.00</b>	<b>0.00</b>	<b>0.00</b>	<b>0.00</b>	<b>0.00</b>	<b>0.00</b>
Inversiones para el Fomento de Actividades Productivas	0.00	0.00	0.00	0.00	0.00	0.00
Acciones y participaciones de capital	0.00	0.00	0.00	0.00	0.00	0.00
Compra de títulos y valores	0.00	0.00	0.00	0.00	0.00	0.00
Concesión de préstamos	0.00	0.00	0.00	0.00	0.00	0.00
Inversiones en fideicomisos, mandatos y otros análogos	0.00	0.00	0.00	0.00	0.00	0.00
Otras Inversiones Financieras	0.00	0.00	0.00	0.00	0.00	0.00
PROVISIONES PARA CONTINGENCIAS Y OTRAS EROGACIONES ESPECIALES	0.00	0.00	0.00	0.00	0.00	0.00
<b>PARTICIPACIONES Y APORTACIONES</b>	<b>0.00</b>	<b>0.00</b>	<b>0.00</b>	<b>0.00</b>	<b>0.00</b>	<b>0.00</b>
Participaciones	0.00	0.00	0.00	0.00	0.00	0.00
Aportaciones	0.00	0.00	0.00	0.00	0.00	0.00
CONVENIOS	0.00	0.00	0.00	0.00	0.00	0.00
<b>DEUDA PÚBLICA</b>	<b>0.00</b>	<b>0.00</b>	<b>0.00</b>	<b>0.00</b>	<b>0.00</b>	<b>0.00</b>
AMORTIZACIÓN DE LA DEUDA PÚBLICA	0.00	0.00	0.00	0.00	0.00	0.00
INTERESES DE LA DEUDA PÚBLICA	0.00	0.00	0.00	0.00	0.00	0.00
COMISIONES DE LA DEUDA PÚBLICA	0.00	0.00	0.00	0.00	0.00	0.00
GASTOS DE LA DEUDA PÚBLICA	0.00	0.00	0.00	0.00	0.00	0.00
COSTO POR COBERTURAS	0.00	0.00	0.00	0.00	0.00	0.00
Apoyos Financieros	0.00	0.00	0.00	0.00	0.00	0.00
ADEUDOS DE EJERCICIOS FISCALES ANTERIORES (ADEFAS)	0.00	0.00	0.00	0.00	0.00	0.00
<b>Total del Gasto</b>	<b>86,570,780.00</b>	<b>58,076,538.22</b>	<b>144,647,318.22</b>	<b>142,314,060.69</b>	<b>135,448,606.35</b>	<b>2,333,257.53</b>

"Bajo protesta de decir verdad declaramos que los Estados Financieros y sus Notas son razonablemente correctos y son responsabilidad del emisor".

LIC GONZALO HUMBERTO MEDINA GONZALEZ  
PRESIDENTE EJECUTIVO

LAE. LETICIA MARIA OROPEZA DE LA FUENTE  
GERENTE ADMINISTRATIVA

CP JULIO CESAR GUZMAN GONZALEZ  
JEFE DE CONTABILIDAD





**ESPECTACULOS DEPORTIVOS DE TABASCO SA DE CV**  
**ESTADO ANALÍTICO DEL EJERCICIO DEL PRESUPUESTO DE EGRESOS**  
**CLASIFICACIÓN ADMINISTRATIVA**  
 DEL 01 DE ENERO AL 31 DE OCTUBRE DE 2023




Concepto	Egresos					Subejercicio
	Aprobado	Ampliaciones / Reducciones	Modificado	Devengado	Pagado	
	(1)	(2)	(3=1+2)	(4)	(5)	
GERENCIA DEPORTIVA	6,100,000.00	4,652,720.96	10,752,720.96	10,251,408.49	9,753,521.01	501,312.47
GERENCIA ADMINISTRATIVA	80,470,780.00	53,423,817.26	133,894,597.26	132,062,652.20	125,695,085.34	1,831,945.06
<b>Total del Gasto</b>	<b>86,570,780.00</b>	<b>58,076,538.22</b>	<b>144,647,318.22</b>	<b>142,314,060.69</b>	<b>135,448,606.35</b>	<b>2,333,257.53</b>

"Bajo protesta de decir verdad declaramos que los Estados Financieros y sus Notas son razonablemente correctos y son responsabilidad del emisor".

  
 LIC GONZALO HUMBERTO MEDINA  
 GONZALEZ  
**PRESIDENTE EJECUTIVO**

  
 LAE. LETICIA MARIA OROPEZA DE LA  
 FUENTE  
**GERENTE ADMINISTRATIVA**

  
 CP JULIO CESAR GUZMAN GONZALEZ  
**JEFE DE CONTABILIDAD**





ESPECTACULOS DEPORTIVOS DE TABASCO SA DE CV  
ENDEUDAMIENTO NETO  
DEL 01 DE ENERO AL 31 DE OCTUBRE DE 2023




Identificación de crédito o instrumento	Contratación / Colocación	Amortización	Endeudamiento Neto
	A	B	C=A-B
Créditos Bancarios			
Total Créditos Bancarios			
Otros Instrumentos de Deuda			
Total de Intereses de Otros Instrumentos de Deuda			
TOTAL			

"Bajo protesta de decir verdad declaramos que los Estados Financieros y sus Notas son razonablemente correctos y son responsabilidad del emisor".

  
LIC GONZALO HUMBERTO MEDINA  
GONZALEZ  
PRESIDENTE EJECUTIVO

  
LAE. LETICIA MARIA GROPEZA DE LA  
FUENTE  
GERENTE ADMINISTRATIVA

  
CP JULIO CESAR GUZMAN GONZALEZ  
JEFE DE CONTABILIDAD





ESPECTACULOS DEPORTIVOS DE TABASCO SA DE CV  
INTERESES DE LA DEUDA  
DEL 01 DE ENERO AL 31 DE OCTUBRE DE 2023

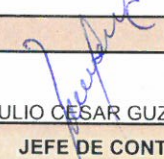


Identificación de crédito o instrumento	Devengado	Pagado
Créditos Bancarios		
Total Créditos Bancarios		
Otros Instrumentos de Deuda		
Total de Intereses de Otros Instrumentos de Deuda		
TOTAL		

"Bajo protesta de decir verdad declaramos que los Estados Financieros y sus Notas son razonablemente correctos y son responsabilidad del emisor".

  
LIC GONZALO HUMBERTO MEDINA  
GONZALEZ  
PRESIDENTE EJECUTIVO

  
LAE. LETICIA MARIA GROPEZA DE LA  
FUENTE  
GERENTE ADMINISTRATIVA

  
CP JULIO CESAR GUZMAN GONZALEZ  
JEFE DE CONTABILIDAD