



CUENTA PÚBLICA 2023

ESPECTÁCULOS DEPORTIVOS DE TABASCO, S.A. DE C.V.

ÍNDICE

Nombre del Ente con Mayúsculas y Minúsculas (COLOCAR EL NOMBRE DEL ENTE)

Introducción	1
Información Contable	
Estado de Actividades	2
Estado de Situación Financiera	3
Estado de Variación en la Hacienda Pública	4
Estado de Flujo de Efectivo	5
Estado Analítico del Activo	6
Estado Analítico de la Deuda y Otros Pasivos	7
Estado de Cambios en la Situación Financiera	8
Informe de Pasivos Contingentes	9
Notas a los Estados Financieros	10 - 38
Información Presupuestaria	
Estado Analítico de Ingresos	39
Estado Analítico del Ejercicio Presupuesto de Egresos por Clasificación por Objeto del Gasto (Capítulo y Concepto)	40 - 42
Estado Analítico del Ejercicio Presupuesto de Egresos por Clasificación Administrativa	43
Estado Analítico del Ejercicio del Presupuesto de Egresos (Clasificación Administrativa (adva2))	44
Estado Analítico del Ejercicio del Presupuesto de Egresos (Clasificación Administrativa (adva3))	45
Estado Analítico del Ejercicio del Presupuesto de Egresos por Clasificación Funcional (Finalidad y Función)	46
Estado Analítico del Ejercicio Presupuesto de Egresos por Clasificación Económica (por Tipo de Gasto)	47
Endeudamiento Neto	48
Intereses de la Deuda	49
Indicadores de Postura Fiscal	50

ESPECTÁCULOS DEPORTIVOS DE TABASCO S.A. DE C.V.

CUENTA PÚBLICA

2023




Cuenta Pública 2023
Estado de Actividades
Del 1 de enero al 31 de diciembre de 2023

INGRESOS Y OTROS BENEFICIOS	2023	2022	GASTOS Y OTRAS PÉRDIDAS	2023	2022
Ingresos de Gestión	120,089,389	27,734,472	Gastos de Funcionamiento	146,547,748	61,633,171
Impuestos	0	0	Servicios Personales	17,691,005	6,031,738
Cuotas y Aportaciones de Seguridad Social	0	0	Materiales y Suministros	25,587,902	9,609,305
Contribuciones de Mejoras	0	0	Servicios Generales	103,268,841	45,992,128
Derechos	0	0	Transferencias, Asignaciones, Subsidios y Otras Ayudas	0	0
Productos	67,640	0	Transferencias Internas y Asignaciones al Sector Público	0	0
Aprovechamientos	0	0	Transferencias al Resto del Sector Público	0	0
Ingresos por Venta de Bienes y Prestación de Servicios	120,021,749	27,734,472	Subsidios y Subvenciones	0	0
Participaciones, Aportaciones, Convenios, Incentivos Derivados de la Colaboración Fiscal, Fondos Distintos de Aportaciones, Transferencias, Asignaciones, Subsidios y Subvenciones, y Pensiones y Jubilaciones	36,070,978	40,000,000	Ayudas Sociales	0	0
Participaciones, Aportaciones, Convenios, Incentivos Derivados de la Colaboración Fiscal y Fondos Distintos de Aportaciones	36,070,978	0	Pensiones y Jubilaciones	0	0
Transferencias, Asignaciones, Subsidios y Subvenciones, y Pensiones y Jubilaciones	0	40,000,000	Transferencias a Fideicomisos, Mandatos y Contratos Análogos	0	0
Otros Ingresos y Beneficios	3,900	0	Transferencias a la Seguridad Social	0	0
Ingresos Financieros	0	0	Donativos	0	0
Incremento por Variación de Inventarios	0	0	Transferencias al Exterior	0	0
Disminución del Exceso de Estimaciones por Pérdida o Deterioro u Obsolescencia	0	0	Participaciones y Aportaciones	0	0
Disminución del Exceso de Provisiones	0	0	Participaciones	0	0
Otros Ingresos y Beneficios Varios	3,900	0	Aportaciones	0	0
Total de Ingresos y Otros Beneficios	156,164,267	67,734,472	Convenios	0	0
			Intereses, Comisiones y Otros Gastos de la Deuda Pública	0	0
			Intereses de la Deuda Pública	0	0
			Comisiones de la Deuda Pública	0	0
			Gastos de la Deuda Pública	0	0
			Costo por Coberturas	0	0
			Apoyos Financieros	0	0
			Otros Gastos y Pérdidas Extraordinarias	1,911,506	0
			Estimaciones, Depreciaciones, Deterioros, Obsolescencia y Amortizaciones	1,911,506	0
			Provisiones	0	0
			Disminución de Inventarios	0	0
			Otros Gastos	0	0
			Inversión Pública	0	0
			Inversión Pública no Capitalizable	0	0
			Total de Gastos y Otras Pérdidas	148,459,254	61,633,171
			Resultados del Ejercicio (Ahorro/Desahorro)	7,705,013	6,101,301

Bajo protesta de decir verdad declaramos que los Estados Financieros y sus notas, son razonablemente correctos y son responsabilidad del emisor.


L.A.E. GONZALO HUMBERTO MEDINA GONZALEZ
PRESIDENTE EJECUTIVO


L.A.E. LETICIA MARIA OROPEZA DE LA FUENTE
GERENTE ADMINISTRATIVO



Cuenta Pública 2023 Estado de Variación en la Hacienda Pública Del 1 de enero al 31 de diciembre de 2023					
Concepto	Hacienda Pública/Patrimonio Contribuido	Hacienda Pública/Patrimonio Generado de Ejercicios Anteriores	Hacienda Pública/Patrimonio Generado del Ejercicio	Exceso o Insuficiencia en la Actualización de la Hacienda Pública / Patrimonio	Total
Hacienda Pública/Patrimonio Contribuido Neto de 2022	417,181,671	0	0	0	417,181,671
Aportaciones	417,181,671	0	0	0	417,181,671
Donaciones de Capital	0	0	0	0	0
Actualización de la Hacienda Pública/Patrimonio	0	0	0	0	0
Hacienda Pública/Patrimonio Generado Neto de 2022	0	-403,579,010	6,101,301	0	-397,477,709
Resultados del Ejercicio (Ahorro/Desahorro)	0	0	6,101,301	0	6,101,301
Resultados de Ejercicios Anteriores	0	-403,579,010	0	0	-403,579,010
Revalúos	0	0	0	0	0
Reservas	0	0	0	0	0
Rectificaciones de Resultados de Ejercicios Anteriores	0	0	0	0	0
Exceso o Insuficiencia en la Actualización de la Hacienda Pública / Patrimonio Neto de 2022	0	0	0	0	0
Resultados por Posición Monetaria	0	0	0	0	0
Resultados por Tenencia de Activos no Monetarios	0	0	0	0	0
Hacienda Pública/Patrimonio Neto Final de 2022	417,181,671	-403,579,010	6,101,301	0	19,703,962
Cambios en la Hacienda Pública/Patrimonio Contribuido Neto de 2023	0	0	0	0	0
Aportaciones	0	0	0	0	0
Donaciones de Capital	0	0	0	0	0
Actualización de la Hacienda Pública/Patrimonio	0	0	0	0	0
Variaciones de la Hacienda Pública/Patrimonio Generado Neto de 2023	0	6,101,298	1,429,186	0	7,530,484
Resultados del Ejercicio (Ahorro/Desahorro)	0	0	7,705,013	0	7,705,013
Resultados de Ejercicios Anteriores	0	6,101,298	-6,101,301	0	-3
Revalúos	0	0	0	0	0
Reservas	0	0	0	0	0
Rectificaciones de Resultados de Ejercicios Anteriores	0	0	-174,526	0	-174,526
Cambios en el Exceso o Insuficiencia en la Actualización de la Hacienda Pública / Patrimonio Neto de 2023	0	0	0	0	0
Resultado por Posición Monetaria	0	0	0	0	0
Resultado por Tenencia de Activos no Monetarios	0	0	0	0	0
Hacienda Pública / Patrimonio Neto Final de 2023	417,181,671	-397,477,712	7,530,487	0	27,234,446

Bajo protesta de decir verdad declaramos que los Estados Financieros y sus notas, son razonablemente correctos y son responsabilidad del emisor.


L.A.E. GONZALO HUMBERTO MEDINA GONZALEZ
PRESIDENTE EJECUTIVO


L.A.E. LETICIA MARIA OROPEZA DE LA FUENTE
GERENTE ADMINISTRATIVO

ESPECTÁCULOS DEPORTIVOS DE TABASCO S.A. DE C.V.

CUENTA PÚBLICA

2023



Cuenta Pública 2023					
Estado Analítico del Activo					
Del 1 de enero al 31 de diciembre de 2023					
Concepto	Saldo Inicial 1	Cargos del Periodo 2	Abonos del Periodo 3	Saldo Final 4=1+2-3	Variación del Periodo 4-1
ACTIVO	38,407,345	381,685,196	370,345,100	49,747,441	11,340,096
Activo Circulante	21,992,950	363,065,434	361,177,988	23,880,396	1,887,446
Efectivo y Equivalentes	4,517,253	197,642,353	200,913,083	1,246,523	-3,270,730
Derechos a Recibir Efectivo o Equivalentes	11,541,093	162,865,013	159,659,765	14,746,341	3,205,248
Derechos a Recibir Bienes o Servicios	4,517,456	2,558,068	605,140	6,470,384	1,952,928
Inventarios	1,382,696	0	0	1,382,696	0
Almacenes	0	0	0	0	0
Estimación por Pérdida o Deterioro de Activos Circulantes	0	0	0	0	0
Otros Activos Circulantes	34,452	0	0	34,452	0
Activo No Circulante	16,414,395	18,619,762	9,167,112	25,867,045	9,452,650
Inversiones Financieras a Largo Plazo	0	0	0	0	0
Derechos a Recibir Efectivo o Equivalentes a Largo Plazo	0	0	0	0	0
Bienes Inmuebles, Infraestructura y Construcciones en Proceso	0	711,361	0	711,361	711,361
Bienes Muebles	5,089,898	10,795,445	9,167,112	6,718,231	1,628,333
Activos Intangibles	13,500,000	7,112,956	0	20,612,956	7,112,956
Depreciación, Deterioro y Amortización Acumulada de Bienes	-2,175,503	0	0	-2,175,503	0
Activos Diferidos	0	0	0	0	0
Estimación por Pérdida o Deterioro de Activos no Circulantes	0	0	0	0	0
Otros Activos no Circulantes	0	0	0	0	0

Bajo protesta de decir verdad declaramos que los Estados Financieros y sus notas, son razonablemente correctos y son responsabilidad del emisor.


L.A.E. GONZALO HUMBERTO MEDINA GONZALEZ
PRESIDENTE EJECUTIVO



L.A.E. LETICIA MARIA OROPEZA DE LA FUENTE
GERENTE ADMINISTRATIVO



Cuenta Pública 2023
Estado de Cambios en la Situación Financiera
Del 1 de enero al 31 de diciembre de 2023

	Origen	Aplicación		Origen	Aplicación
ACTIVO	3,270,731	14,610,826	PASIVO	3,894,636	85,025
Activo Circulante	3,270,731	5,158,176	Pasivo Circulante	3,894,636	85,025
Efectivo y Equivalentes	3,270,730	0	Cuentas por Pagar a Corto Plazo	3,894,636	0
Derechos a Recibir Efectivo o Equivalentes	0	3,205,248	Documentos por Pagar a Corto Plazo	0	0
Derechos a Recibir Bienes o Servicios	0	1,952,928	Porción a Corto Plazo de la Deuda Pública a Largo Plazo	0	0
Inventarios	1	0	Títulos y Valores a Corto Plazo	0	0
Almacenes	0	0	Pasivos Diferidos a Corto Plazo	0	85,025
Estimación por Pérdida o Deterioro de Activos Circulantes	0	0	Fondos y Bienes de Terceros en Garantía y/o Administración a Corto Plazo	0	0
Otros Activos Circulantes	0	0	Provisiones a Corto Plazo	0	0
Activo No Circulante	0	9,452,650	Otros Pasivos a Corto Plazo	0	0
Inversiones Financieras a Largo Plazo	0	0	Pasivo No Circulante	0	0
Derechos a Recibir Efectivo o Equivalentes a Largo Plazo	0	0	Cuentas por Pagar a Largo Plazo	0	0
Bienes Inmuebles, Infraestructura y Construcciones en Proceso	0	711,361	Documentos por Pagar a Largo Plazo	0	0
Bienes Muebles	0	1,628,333	Deuda Pública a Largo Plazo	0	0
Activos Intangibles	0	7,112,956	Pasivos Diferidos a Largo Plazo	0	0
Depreciación, Deterioro y Amortización Acumulada de Bienes	0	0	Fondos y Bienes de Terceros en Garantía y/o en Administración a Largo Plazo	0	0
Activos Diferidos	0	0	Provisiones a Largo Plazo	0	0
Estimación por Pérdida o Deterioro de Activos no Circulantes	0	0	HACIENDA PÚBLICA/PATRIMONIO	7,705,010	174,526
Otros activos no Circulantes	0	0	Hacienda Pública/Patrimonio Contribuido	0	0
			Aportaciones	0	0
			Donaciones de Capital	0	0
			Actualización de la Hacienda Pública / Patrimonio	0	0
			Hacienda Pública / Patrimonio Generado	7,705,010	174,526
			Resultados del Ejercicio (Ahorro / Desahorro)	1,603,712	0
			Resultados de Ejercicios Anteriores	6,101,298	0
			Revalúos	0	0
			Reservas	0	0
			Rectificaciones de Resultados de Ejercicios Anteriores	0	174,526
			Exceso o Insuficiencia en la Actualización de la Hacienda Pública/Patrimonio	0	0
			Resultado por Posición Monetaria	0	0
			Resultado Por Tenencia de Activos no Monetarios	0	0

Bajo protesta de decir verdad declaramos que los Estados Financieros y sus notas, son razonablemente correctos y son responsabilidad del emisor.


 L.A.E. GONZALO HUMBERTO MEDINA GONZÁLEZ
 PRESIDENTE EJECUTIVO


 L.A.E. LETICIA MARÍA OROPEZA DE LA FUENTE
 GERENTE ADMINISTRATIVO



NOTAS A LOS ESTADOS FINANCIEROS

a) NOTAS DE GESTIÓN ADMINISTRATIVA

1. Autorización e Historia

La ESPECTACULOS DEPORTIVOS DE TABASCO SA DE CV, se encuentra dado de alta fiscalmente ante la Secretaría de Hacienda y Crédito Público desde el 1º de Enero de mil novecientos ochenta y cinco, como persona moral sin fines de lucros. Su estructura Organizacional, Administrativa y Operativa, está conformado en base a lo señalado en el Art. 115 de la Constitución Política de los Estados Unidos Mexicanos y la Ley Orgánica de los Municipios del Estado de Tabasco. La ESPECTACULOS DEPORTIVOS DE TABASCO SA DE CV, está investido de personalidad jurídica, es autónomo en lo concerniente a su régimen interior, sin menoscabo de su libertad, está obligado a la observancia de la Constitución Política del Estado Libre y Soberano de Tabasco, las leyes que de ellas emanen y de su propia reglamentación, así mismo, de los Tratados Internacionales ratificados por México.

2. Panorama Económico y Financiero

La sexagésima segunda Legislatura al Honorable Congreso del Estado Libre y Soberano de Tabasco, en ejercicio de las facultades conferidas por el Artículo 36, Fracciones I y VII de la Constitución Política del Estado de Tabasco; Emitió el suplemento D edición 8169 Época. 7A en donde se aprueba la Ley de Ingresos del ESPECTACULOS DEPORTIVOS DE TABASCO SA DE CV para el ejercicio fiscal 2021 por un monto de \$ 87,121,180.00

3. Organización y Objeto Social

a) Objeto Social.

f) Estructura organizacional básica.

g) Fideicomisos, mandatos y análogos de los cuales es fideicomitente o fideicomisario.

4. Bases de Preparación de los Estados Financieros

a) En la elaboración y preparación de los Estados Financieros se ha observado el marco Conceptual de Contabilidad Gubernamental y los Postulados Básicos de Contabilidad Gubernamental emitidos por el Consejo Nacional de Armonización Contable, para llevar a cabo los registros contables y presupuestales se utiliza el sistema SIEN SOLUTIONS. b) Para el reconocimiento, valuación y revelación de los diferentes rubros de la Información financiera se aplicó en lo conducente la normatividad emitida por el Consejo Nacional de Armonización Contable, como son: Normas y Metodología para determinación de Momentos Contables de los Egresos, Normas y Metodología para momentos contables de los Ingresos, principales reglas del registro y Valoración del Patrimonio, entre otras. c) Los estados financieros son firmados por el presidente municipal y el director de finanzas. d) Como normatividad supletoria, el ESPECTACULOS DEPORTIVOS DE TABASCO SA DE CV se apega conforme a la ley de disciplina financiera, ya que esta ley es de orden público y tiene como objeto establecer los criterios generales de responsabilidad hacendaria y financiera que regirán a las entidades federativas y los municipios, así como a sus respectivos entes públicos, para un manejo sostenible de sus finanzas públicas. e) Uso de base DEVENGADO

5. Políticas de Contabilidad Significativas

6. Posición en Moneda Extranjera y Protección por Riesgo Cambiario

La ESPECTACULOS DEPORTIVOS DE TABASCO SA DE CV no realiza operaciones con monedas extranjeras.

7. Reporte Analítico del Activo

ESTADO ANALITICO DEL ACTIVO			
No.	Cuenta	Saldo Inicial	Saldo Final

	Activo No Circulante	16,414,395.00	25,867,045.00
8	Inversiones Financieras a Largo Plazo	0.00	0.00
9	Derechos a Recibir Efectivo o Equivalentes a Largo Plazo	0.00	0.00
10	Bienes Inmuebles , Infraestructura y Construcciones Proceso	0.00	711,361.00
11	Bienes Muebles	5,089,898.00	6,718,231.00
12	Activos Intangibles	13,500,000.00	20,612,956.00
13	Depreciación, Deterioro y Amortización Acumulada de Bienes	-2,175,503.00	-2,175,503.00
14	Activos Diferidos	0.00	0.00



15	Estimación por Pérdida o Deterioro de Activos no Circulantes	0.00	0.00
16	Otros Activos no Circulantes	0.00	0.00

8. Fideicomisos, Mandatos y Análogos

En la actualidad no se tiene fideicomisos o mandatos análogos que reportar

9. Reporte de la Recaudación

Esta información se encuentra en los reportes de los estados financieros.

10. Información sobre la Deuda y el Reporte Analítico de la Deuda

Esta información se encuentra en los reportes de los estados financieros.

11. Calificaciones Otorgadas

Durante este periodo no se ha contratado empresa calificadoras.

12. Proceso de Mejora



1	PRODUCTOS	71,539.00
2	INGRESOS DE GESTIÓN	120,060,349.00
3	PARTICIPACIONES, APORTACIONES, CONVENIOS, INCENTIVOS DERIVADOS DE LA COLABORACIÓN FISCAL, FONDOS DISTINTOS DE APORTACIONES, TRANSFERENCIAS, ASIGNACIONES, SUBSIDIOS Y SUBVENCIONES, Y PENSIONES Y JUBILACIONES	36,070,978.00
TOTAL DE INGRESOS Y OTROS BENEFICIOS		156,202,866.00

Gastos y Otras Pérdidas

GASTOS Y OTRAS PERDIDAS		
No.	Cuenta	Importe
1	GASTOS DE FUNCIONAMIENTO	158,088,791.00
2	OTROS GASTOS Y PÉRDIDAS EXTRAORDINARIAS	1,911,506.00
TOTAL DE GASTOS Y OTRAS PERDIDAS		160,000,297.00

Al corte se presenta un saldo, por un total de \$ 3,797,431.00 el cual está integrado por los saldos antes mencionados entre los (INGRESOS Y OTROS BENEFICIOS) Y LOS (GASTOS Y OTRAS PÉRDIDAS).

II) NOTAS AL ESTADO DE SITUACIÓN FINANCIERA

ESPECTÁCULOS DEPORTIVOS DE TABASCO S.A. DE C.V.

CUENTA PÚBLICA
2023



3	11120-40101-00004-00001	HSBC 4037878238	8,980.00
4	11120-40101-00005-00001	SANTANDER 65503631357	1,740.00
5	11120-40101-00005-00002	INGRESOS PROPIOS 657885 SANTANDER	714,999.00
6	11120-40101-00005-00004	SANTADER INGRESOS BEBIDAS	4,607.00
7	11120-40101-00005-00005	SANTANDER LOCALES 658127	10,000.00
8	11120-40101-00005-00006	SANTADADER 58036 BOLETERA	29,890.00
9	11120-40101-00006-00001	BANORTE 1065550318	85,000.00
10	11120-40101-00006-00002	BANORTE 1175612375	429.00



No.	Cuenta	Descripción	Importe
1	11220	CUENTAS POR COBRAR A CORTO PLAZO	498,920.00
2	11230	DEUDORES DIVERSOS POR COBRAR A CORTO PLAZO	6,448,108.00
TOTAL DE DERECHOS A RECIBIR EFECTIVO O EQUIVALENTE			6,947,028.00

Derechos a recibir efectivo o equivalente, presenta al corte un saldo por un total de \$ 6,947,028.00, el cual está integrado por los saldos antes mencionados.

DERECHOS A RECIBIR BIENES O SERVICIOS			
No.	Cuenta	Descripción	Importe
1	11310	ANTICIPO A PROVEEDORES POR ADQUISICION DE BIENES Y PRESTACION DE SERVICIOS A CORTO PLAZO	6,470,385.00



INVERSIONES FINANCIERAS A LARGO PLAZO			
No.	Cuenta	Descripción	Importe
TOTAL DE INVERSIONES FINANCIERAS A LARGO PLAZO			0.00

DERECHOS A RECIBIR EFECTIVO O EQUIVALENTES A LARGO PLAZO			
No.	Cuenta	Descripción	Importe
TOTAL DE DERECHOS A RECIBIR EFECTIVO O EQUIVALENTES A LARGO PLAZO			0.00

La cuenta de Derechos a Recibir Efectivo o Equivalentes a Largo Plazo refleja un monto de \$ 0.00 a la fecha del corte.

Bienes Muebles, Inmuebles e Intangibles



TOTAL DE BIENES MUEBLES E INMUEBLES	7,429,591.00
--	---------------------

La cuenta de Bienes Muebles e Inmuebles refleja un monto de \$ 7,429,591.00 a la fecha del corte.

BIENES INTANGIBLES			
NO.	CUENTA	DESCRIPCIÓN	IMPORTE
1	12510	SOFTWARE	584,156.00
2	1252	PATENTES, MARCAS Y DERECHOS	1,148,800.00
3	1253	CONCESIONES Y FRANQUICIAS	12,500,000.00
4	12590	OTROS ACTIVOS INTANGIBLES	6,380,000.00
TOTAL DE BIENES INTANGIBLES			20,612,956.00

La cuenta de Bienes Intangibles refleja un monto de \$ 20,612,956.00 a la fecha del corte.

Estimaciones y Deterioros



TOTAL DE OTROS ACTIVOS	34,452.00
-------------------------------	------------------

La cuenta de Bienes Muebles e Inmuebles refleja un monto de \$ 34,452.00 a la fecha del corte.

Pasivo

Cuentas y Documentos por pagar

CUENTAS POR PAGAR A CORTO PLAZO			
No.	Cuenta	Descripción	Importe
1	2111	SERVICIOS PERSONALES POR PAGAR A CORTO PLAZO	610,958.00
2	2112	PROVEEDORES	16,120,471.00
3	2117	RETENCIONES Y CONTRIBUCIONES POR PAGAR A CORTO PLAZO	3,758,242.00



Concepto	2023	2022
Efectivo	1	0
Bancos/Tesorería	1,246,523	4,517,253
Bancos/Dependencias y Otros	0	0
Inversiones Temporales (Hasta 3 meses)	0	0
Fondos con Afectación Específica	0	0
Depósitos de Fondos de Terceros en Garantía y/o Administración	0	0
Otros Efectivos y Equivalentes	0	0
Total	1,246,524	4,517,253

Adquisiciones de Actividades de Inversión efectivamente pagadas		
Concepto	2023	2022
Bienes Inmuebles, Infraestructura y Construcciones en Proceso	0	0
Terrenos	0	0
Viviendas	0	0
Edificios no Habitacionales	0	0
Infraestructura	0	0
Construcciones en Proceso en Bienes de Dominio Público	0	0
Construcciones en Proceso en Bienes Propios	0	0
Otros Bienes Inmuebles	0	0



CONCILIACION DE FLUJOS DE EFECTIVO NETOS		
Concepto	2023	2022
Flujos de Efectivo Netos de las Actividades de Operación	0	0

V) CONCILIACIÓN ENTRE LOS INGRESOS PRESUPUESTARIOS Y CONTABLES, ASÍ COMO ENTRE LOS EGRESOS PRESUPUESTARIOS Y LOS GASTOS CONTABLES

Espectáculos Deportivos de Tabasco S.A. de C.V. Conciliación entre los Ingresos Presupuestarios y Contables Correspondiente del 01 de enero al 31 de diciembre de 2023 (Cifras en pesos)	
1. Total de Ingresos Presupuestarios	156,202,866
2. Más Ingresos contables no presupuestarios	3,900
2.1. Ingresos Financieros	0
2.2. Incremento por Variación de Inventarios	0
2.3. Disminución del Exceso de Estimaciones por Pérdida o Deterioro u Obsolescencia	0
2.4. Disminución del Exceso de Provisiones	0
2.5. Otros Ingresos y Beneficios Varios	3,900
2.6. Otros Ingresos Contables no Presupuestarios	0
3. Menos ingresos presupuestarios no contables	42,499
3.1. Aprovechamientos Patrimoniales	0
3.2. Ingresos Derivados de Financiamientos	0
3.3. Otros Ingresos Presupuestarios No Contables	42,499
4. Total de Ingresos Contables	156,164,267

3.1 Estimaciones, Depreciaciones, Deterioros, Obsolescencia y Amortizaciones	1,911,506
3.2 Provisiones	0
3.3 Disminución de inventarios	0
3.4 Otros Gastos	0
3.5 Inversión Pública no Capitalizable	0
3.6 Materiales y Suministros (consumos)	0
3.7 Otros Gastos Contables No Presupuestales	0
4. Total de Gastos Contables	148,459,254

c) NOTAS DE MEMORIA (CUENTAS DE ORDEN)

Cuentas de Orden Contables

Contables			
No.	Cuenta	Descripción	Saldo
TOTAL			0.00

LEY DE INGRESOS			
No.	Cuenta	Descripción	Saldo



No.	Cuenta	Descripción	Saldo
1	82100	PRESUPUESTO DE EGRESOS APROBADO	86,570,780.00
2	82200	PRESUPUESTO DE EGRESOS POR EJERCER	2,397,496.00
3	82300	MODIFICACIONES AL PRESUPUESTO DE EGRESOS APROBADO	73,918,676.00
4	82400	PRESUPUESTO DE EGRESOS COMPROMETIDO	0.00
5	82500	PRESUPUESTO DE EGRESOS DEVENGADO	0.00
6	82600	PRESUPUESTO DE EGRESOS EJERCIDO	388,335.00
7	82700	PRESUPUESTO DE EGRESOS PAGADO	157,703,625.00



Cuentas de Orden Presupuestarias de Ingresos	
Concepto	2023
Ley de Ingresos por Ejecutar	1,907,805.00
Modificaciones a la Ley de Ingresos Estimada	70,989,491.00
Ley de Ingresos Devengada	156,202,866.00
Ley de Ingresos Recaudada	156,202,866.00

Cuentas de Orden Presupuestarias de Egresos	
Concepto	2023
Presupuesto de Egresos Aprobado	86,570,780.00
Presupuesto de Egresos por Ejercer	3,887,883.00
Modificaciones al Presupuesto de Egresos Aprobado	75,405,896.00
Presupuesto de Egresos Comprometido	0.00
Presupuesto de Egresos Devengado	0.00

ESPECTÁCULOS DEPORTIVOS DE TABASCO S.A. DE C.V.


Cuenta Pública 2023						
Estado Analítico de Ingresos						
Del 1 de enero al 31 de diciembre de 2023						
Rubro de Ingresos	Ingreso					Diferencia
	Estimado	Ampliaciones y Reducciones	Modificado	Devengado	Recaudado	
	1	2	3 = 1 + 2	4	5	
6 = 5 - 1						
Impuestos	0	0	0	0	0	0
Cuotas y Aportaciones de Seguridad Social	0	0	0	0	0	0
Contribuciones de Mejoras	0	0	0	0	0	0
Derechos	0	0	0	0	0	0
Productos	0	71,539	71,539	71,539	71,539	71,539
Aprovechamientos	0	0	0	0	0	0
Ingresos por Venta de Bienes, Prestación de Servicios y Otros Ingresos	52,121,180	69,846,974	121,968,154	120,060,349	120,060,349	67,939,169
Participaciones, Aportaciones, Convenios, Incentivos Derivados de la Colaboración Fiscal y Fondos Distintos de Aportaciones	35,000,000	1,070,978	36,070,978	36,070,978	36,070,978	1,070,978
Transferencias, Asignaciones, Subsidios y Subvenciones, y Pensiones y Jubilaciones	0	0	0	0	0	0
Ingresos Derivados de Financiamientos	0	0	0	0	0	0
TOTAL	87,121,180	70,989,491	158,110,671	156,202,866	156,202,866	69,081,686
				Ingresos excedentes		

Estado Analítico de Ingresos Por Fuente de Financiamiento	Ingreso					Diferencia
	Estimado	Ampliaciones y Reducciones	Modificado	Devengado	Recaudado	
	1	2	3 = 1 + 2	4	5	
6 = 5 - 1						
Ingresos del Poder Ejecutivo Federal o Estatal y de los Municipios	0	0	0	0	0	0
Impuestos	0	0	0	0	0	0
Cuotas y Aportaciones de Seguridad Social	0	0	0	0	0	0
Contribuciones de Mejoras	0	0	0	0	0	0
Derechos	0	0	0	0	0	0
Productos[1]	0	0	0	0	0	0
Aprovechamientos[2]	0	0	0	0	0	0
Participaciones, Aportaciones, Convenios, Incentivos Derivados de la Colaboración Fiscal y Fondos Distintos de Aportaciones	0	0	0	0	0	0
Transferencias, Asignaciones, Subsidios y Subvenciones, y Pensiones y Jubilaciones	0	0	0	0	0	0
Ingresos de los Entes Públicos de los Poderes Legislativo y Judicial, de los Órganos Autónomos y del Sector Paraestatal o Paramunicipal, así como de las Empresas Productivas del Estado	87,121,180	69,043,087	156,164,267	156,164,267	156,164,267	69,043,087
Cuotas y Aportaciones de Seguridad Social	0	0	0	0	0	0
Productos[1]	0	71,540	71,540	71,540	71,540	71,540
Ingresos por Venta de Bienes, Prestación de Servicios y Otros Ingresos[3]	52,121,180	67,900,569	120,021,749	120,021,749	120,021,749	67,900,569
Transferencias, Asignaciones, Subsidios y Subvenciones, y Pensiones y Jubilaciones	35,000,000	1,070,978	36,070,978	36,070,978	36,070,978	1,070,978
Ingresos Derivados de Financiamientos	0	0	0	0	0	0
Ingresos Derivados de Financiamientos	0	0	0	0	0	0
TOTAL	87,121,180	69,043,087	156,164,267	156,164,267	156,164,267	69,043,087
				Ingresos excedentes		

[1] Incluye intereses que generan las cuentas bancarias de los entes públicos en productos.

[2] Incluye donativos en efectivo del Poder Ejecutivo, entre otros aprovechamientos.

[3] Se refiere a los ingresos propios obtenidos por los Poderes Legislativo y Judicial, los Órganos Autónomos y las entidades de la administración pública paraestatal y paramunicipal, por sus actividades diversas no inherentes a su operación que generan recursos y que no sean ingresos por venta de bienes o prestación de servicios, tales como donativos en efectivo, entre otros.



ESPECTÁCULOS DEPORTIVOS DE TABASCO S.A. DE C.V.

Cuenta Pública 2023						
Estado Analítico del Ejercicio del Presupuesto de Egresos						
Clasificación por Objeto del Gasto (Capítulo y Concepto)						
Del 1 de enero al 31 de diciembre de 2023						
Concepto	Egresos					Subejercicio
	Aprobado	Ampliaciones / (Reducciones)	Modificado	Devengado	Pagado	
	1	2	3 = 1 + 2	4	5	
						6 = 3 - 4
Transferencias a la Seguridad Social	0	0	0	0	0	0
Donativos	0	0	0	0	0	0
Transferencias al Exterior	0	0	0	0	0	0
Bienes Muebles, Inmuebles e Intangibles	6,100,000	5,238,454	11,338,454	10,714,956	10,557,298	623,498
Mobiliario y Equipo de Administración	2,900,000	230,493	3,130,493	2,722,839	2,622,839	407,654
Mobiliario y Equipo Educacional y Recreativo	1,200,000	-485,124	714,876	714,876	686,728	0
Equipo e Instrumental Médico y de Laboratorio	1,200,000	-1,200,000	0	0	0	0
Vehículos y Equipo de Transporte	0	0	0	0	0	0
Equipo de Defensa y Seguridad	0	0	0	0	0	0
Maquinaria, Otros Equipos y Herramientas	0	313,085	313,085	313,085	313,085	0
Activos Biológicos	0	0	0	0	0	0
Bienes Inmuebles	0	0	0	0	0	0
Activos Intangibles	800,000	6,380,000	7,180,000	6,964,156	6,934,646	215,844
Inversión Pública	0	711,361	711,361	711,361	711,361	0
Obra Pública en Bienes de Dominio Público	0	0	0	0	0	0
Obra Pública en Bienes Propios	0	711,361	711,361	711,361	711,361	0
Proyectos Productivos y Acciones de Fomento	0	0	0	0	0	0
Inversiones Financieras y Otras Provisiones	0	0	0	0	0	0
Inversiones para el Fomento de Actividades Productivas	0	0	0	0	0	0
Acciones y Participaciones de Capital	0	0	0	0	0	0
Compra de Títulos y Valores	0	0	0	0	0	0
Concesión de Préstamos	0	0	0	0	0	0
Inversiones en Fideicomisos, Mandatos y Otros Análogos	0	0	0	0	0	0
Otras Inversiones Financieras	0	0	0	0	0	0
Provisiones para Contingencias y Otras Erogaciones Especiales	0	0	0	0	0	0
Participaciones y Aportaciones	0	0	0	0	0	0
Participaciones	0	0	0	0	0	0
Aportaciones	0	0	0	0	0	0
Convenios	0	0	0	0	0	0
Deuda Pública	0	0	0	0	0	0
Amortización de la Deuda Pública	0	0	0	0	0	0
Intereses de la Deuda Pública	0	0	0	0	0	0
Comisiones de la Deuda Pública	0	0	0	0	0	0
Gastos de la Deuda Pública	0	0	0	0	0	0
Costos por Coberturas	0	0	0	0	0	0

Cuenta Pública 2023						
Estado Analítico del Ejercicio del Presupuesto de Egresos						
Clasificación Administrativa						
Del 1 de enero al 31 de diciembre de 2023						
Concepto	Egresos					Subejercicio
	Aprobado	Ampliaciones / Reducciones	Modificado	Devengado	Pagado	
	1	2	3 = 1 + 2	4	5	
ESPECTÁCULOS DEPORTIVOS DE TABASCO SA DE CV	86,570,780	75,405,894	161,976,674	158,088,791	154,897,687	3,887,883
Total del Gasto	86,570,780	75,405,894	161,976,674	158,088,791	154,897,687	3,887,883






Cuenta Pública 2023						
Estado Analítico del Ejercicio del Presupuesto de Egresos						
Clasificación Administrativa						
Del 1 de enero al 31 de diciembre de 2023						
Concepto	Egresos					Subejercicio
	Aprobado	Ampliaciones / Reducciones	Modificado	Devengado	Pagado	
	1	2	3 = 1 + 2	4	5	
Entidades Paraestatales y Fideicomisos No Empresariales y No Financieros	0	0	0	0	0	0
Instituciones Públicas de la Seguridad Social	0	0	0	0	0	0
Entidades Paraestatales Empresariales No Financieras con Participación Estatal Mayoritaria	86,570,780	75,405,894	161,976,674	158,088,791	154,897,687	3,887,883
Fideicomisos Empresariales No Financieros con Participación Estatal Mayoritaria	0	0	0	0	0	0
Entidades Paraestatales Empresariales Financieras Monetarias con Participación Estatal Mayoritaria	0	0	0	0	0	0
Entidades Paraestatales Empresariales Financieras No Monetarias con Participación Estatal Mayoritaria	0	0	0	0	0	0
Fideicomisos Financieros Públicos con Participación Estatal Mayoritaria	0	0	0	0	0	0
Total del Gasto	86,570,780	75,405,894	161,976,674	158,088,791	154,897,687	3,887,883

Cuenta Pública 2023						
Estado Analítico del Ejercicio del Presupuesto de Egresos						
Clasificación Económica (por tipo de Gasto)						
Del 1 de enero al 31 de diciembre de 2023						
Concepto	Egresos					Subejercicio
	Aprobado	Ampliaciones / Reducciones	Modificado	Devengado	Pagado	
	1	2	3 = 1 + 2	4	5	
Gasto Corriente	80,470,780	70,167,442	150,638,222	147,373,837	144,271,271	3,264,385
Gasto de Capital	6,100,000	5,238,454	11,338,454	10,714,956	10,557,298	623,498
Amortización de la Deuda y Disminución de Pasivos	0	0	0	0	0	0
Pensiones y Jubilaciones	0	0	0	0	0	0
Participaciones	0	0	0	0	0	0
Total del Gasto	86,570,780	75,405,896	161,976,676	158,088,793	154,828,569	3,887,883




ESPECTÁCULOS DEPORTIVOS DE TABASCO S.A. DE C.V.

Cuenta Pública 2023 Intereses de la Deuda Del 1 de enero al 31 de diciembre de 2023		
Identificación de Crédito o Instrumento	Devengado	Pagado
Créditos Bancarios		
ESPECTÁCULOS DEPORTIVOS DE TABASCO SA DE CV, AL 31 DE DICIEMBRE DEL 2023 NO TIENE INTERESES DE CREDITOS BANCARIOS	0	0
Total de Intereses de Créditos Bancarios	0	0
Otros Instrumentos de Deuda		
ESPECTÁCULOS DEPORTIVOS DE TABASCO SA DE CV, AL 31 DE DICIEMBRE DEL 2023 NO TIENE OTROS INSTRUMENTOS DE DEUDA	0	0
Total de Intereses de Otros Instrumentos de Deuda	0	0
TOTAL	0	0

✓


ESPECTÁCULOS DEPORTIVOS DE TABASCO S.A. DE C.V.

Cuenta Pública 2023 Gasto por Categoría Programática Del 1 de enero al 31 de diciembre de 2023						
Concepto	Egresos					Subejercicio 6 = 3 - 4
	Aprobado	Ampliaciones / Reducciones	Modificado	Devengado	Pagado	
	1	2	3 = 1 + 2	4	5	
Programas	86,570,780	75,405,894	161,976,674	158,088,791	154,897,687	3,887,883
Subsidios: Sectores Social y Privado o Entidades Federativas y Municipios	0	0	0	0	0	0
Sujetos a Reglas de Operación	0	0	0	0	0	0
Otros Subsidios	0	0	0	0	0	0
Desempeño de las Funciones	0	0	0	0	0	0
Prestación de Servicios Públicos	0	0	0	0	0	0
Provisión de Bienes Públicos	0	0	0	0	0	0
Planeación, Seguimiento y Evaluación de Políticas Públicas	0	0	0	0	0	0
Promoción y Fomento	0	0	0	0	0	0
Regulación y Supervisión	0	0	0	0	0	0
Funciones de las Fuerzas Armadas (Únicamente Gobierno Federal)	0	0	0	0	0	0
Específicos	0	0	0	0	0	0
Proyectos de Inversión	0	0	0	0	0	0
Administrativos y de Apoyo	86,570,780	75,405,894	161,976,674	158,088,791	154,897,687	3,887,883
Apoyo al Proceso Presupuestario y para Mejorar la Eficiencia Institucional	0	0	0	0	0	0
Apoyo a la Función Pública y al Mejoramiento de la Gestión	0	0	0	0	0	0
Operaciones Ajenas	86,570,780	75,405,894	161,976,674	158,088,791	154,897,687	3,887,883
Compromisos	0	0	0	0	0	0
Obligaciones de Cumplimiento de Resolución Jurisdiccional	0	0	0	0	0	0
Desastres Naturales	0	0	0	0	0	0
Obligaciones	0	0	0	0	0	0
Pensiones y Jubilaciones	0	0	0	0	0	0
Aportaciones a la Seguridad Social	0	0	0	0	0	0
Aportaciones a Fondos de Estabilización	0	0	0	0	0	0
Aportaciones a Fondos de Inversión y Reestructura de Pensiones	0	0	0	0	0	0
Programas de Gastos Federalizado (Gobierno Federal)	0	0	0	0	0	0
Gasto Federalizado	0	0	0	0	0	0
Participaciones a Entidades Federativas y Municipios	0	0	0	0	0	0
Costo Financiero, Deuda o Apoyos a Deudores y Ahorradores de la Banca	0	0	0	0	0	0
Adeudos de Ejercicios Fiscales Anteriores	0	0	0	0	0	0
Total del Gasto	86,570,780	75,405,894	161,976,674	158,088,791	154,897,687	3,887,883



INDICADORES DE RESULTADOS

Espectáculos Deportivos de Tabasco, S.A. de C.V. al 31 de diciembre de 2023, no tiene indicadores de resultados.



ESPECTÁCULOS DEPORTIVOS DE TABASCO S.A. DE C.V.

CUENTA PÚBLICA

2023



Cuenta Pública 2023 Informe Analítico de la Deuda Pública y Otros Pasivos - LDF Del 1 de enero al 31 de diciembre de 2023 (PESOS)							
Denominación de la Deuda Pública y Otros Pasivos (c)	Saldo al 31 de diciembre de 2022 (d)	Disposiciones del Periodo (e)	Amortizaciones del Periodo (f)	Revaluaciones, Reclasificaciones y Otros Ajustes (g)	Saldo Final del Periodo (h) h=d+e+f+g	Pago de Intereses del Periodo (i)	Pago de Comisiones y demás costos asociados durante el Periodo (j)
1. Deuda Pública (1=A+B)	0	0	0	0	0	0	0
A. Corto Plazo (A=a1+a2+a3)	0	0	0	0	0	0	0
a1) Instituciones de Crédito	0	0	0	0	0	0	0
a2) Títulos y Valores	0	0	0	0	0	0	0
a3) Arrendamientos Financieros	0	0	0	0	0	0	0
B. Largo Plazo (B=b1+b2+b3)	0	0	0	0	0	0	0
b1) Instituciones de Crédito	0	0	0	0	0	0	0
b2) Títulos y Valores	0	0	0	0	0	0	0
b3) Arrendamientos Financieros	0	0	0	0	0	0	0
2. Otros Pasivos	18,703,386				22,512,994		
3. Total de la Deuda Pública y Otros Pasivos (3=1+2)	18,703,386	0	0	0	22,512,994	0	0
4. Deuda Contingente 1 (Informativo)	0	0	0	0	0	0	0
A. Deuda Contingente 1	0	0	0	0	0	0	0
B. Deuda Contingente 2	0	0	0	0	0	0	0
C. Deuda Contingente XX	0	0	0	0	0	0	0
5. Valor de Instrumentos Bono Cupón Cero 2 (Informativo)	0	0	0	0	0	0	0
A. Instrumento Bono Cupón Cero 1	0	0	0	0	0	0	0
B. Instrumento Bono Cupón Cero 2	0	0	0	0	0	0	0
C. Instrumento Bono Cupón Cero XX	0	0	0	0	0	0	0

1 Se refiere a cualquier Financiamiento sin fuente o garantía de pago definida, que sea asumida de manera solidaria o subsidiaria por las Entidades Federativas con sus Municipios, organismos descentralizados y empresas de participación estatal mayoritaria y fideicomisos, locales o municipales, y por los Municipios con sus respectivos organismos descentralizados y empresas de participación municipal mayoritaria.

2 Se refiere al valor del Bono Cupón Cero que respalda el pago de los créditos asociados al mismo (Activo).

Obligaciones a Corto Plazo	Monto Contratado (l)	Plazo Pactado (m)	Tasa de Interés (n)	Comisiones y Costos Relacionados (o)	Tasa Efectiva (p)
6. Obligaciones a Corto Plazo (Informativo)	0	0		0	
A. Crédito 1	0	0		0	
A. Crédito 2	0	0		0	
A. Crédito XX	0	0		0	

ESPECTÁCULOS DEPORTIVOS DE TABASCO S.A. DE C.V.

CUENTA PÚBLICA

2023



Cuenta Pública 2023 Informe Análítico de la Deuda Pública y Otros Pasivos - LDF Del 1 de enero al 31 de diciembre de 2023 (PESOS)							
Denominación de la Deuda Pública y Otros Pasivos (c)	Saldo al 31 de diciembre de 2022 (d)	Disposiciones del Periodo (e)	Amortizaciones del Periodo (f)	Revaluaciones, Reclasificaciones y Otros Ajustes (g)	Saldo Final del Periodo (h) h=d+e+f+g	Pago de Intereses del Periodo (i)	Pago de Comisiones y demás costos asociados durante el Periodo (j)
1. Deuda Pública (1=A+B)	0	0	0	0	0	0	0
A. Corto Plazo (A=a1+a2+a3)	0	0	0	0	0	0	0
a1) Instituciones de Crédito	0	0	0	0	0	0	0
a2) Títulos y Valores	0	0	0	0	0	0	0
a3) Arrendamientos Financieros	0	0	0	0	0	0	0
B. Largo Plazo (B=b1+b2+b3)	0	0	0	0	0	0	0
b1) Instituciones de Crédito	0	0	0	0	0	0	0
b2) Títulos y Valores	0	0	0	0	0	0	0
b3) Arrendamientos Financieros	0	0	0	0	0	0	0
2. Otros Pasivos	18,703,386				22,512,994		
3. Total de la Deuda Pública y Otros Pasivos (3=1+2)	18,703,386	0	0	0	22,512,994	0	0
4. Deuda Contingente 1 (Informativo)	0	0	0	0	0	0	0
A. Deuda Contingente 1	0	0	0	0	0	0	0
B. Deuda Contingente 2	0	0	0	0	0	0	0
C. Deuda Contingente XX	0	0	0	0	0	0	0
5. Valor de Instrumentos Bono Cupón Cero 2 (Informativo)	0	0	0	0	0	0	0
A. Instrumento Bono Cupón Cero 1	0	0	0	0	0	0	0
B. Instrumento Bono Cupón Cero 2	0	0	0	0	0	0	0
C. Instrumento Bono Cupón Cero XX	0	0	0	0	0	0	0

1 Se refiere a cualquier Financiamiento sin fuente o garantía de pago definida, que sea asumida de manera solidaria o subsidiaria por las Entidades Federativas con sus Municipios, organismos descentralizados y empresas de participación estatal mayoritaria y fideicomisos, locales o municipales, y por los Municipios con sus respectivos organismos descentralizados y empresas de participación municipal mayoritaria.

2 Se refiere al valor del Bono Cupón Cero que respalda el pago de los créditos asociados al mismo (Activo).

Obligaciones a Corto Plazo	Monto Contratado (l)	Plazo Pactado (m)	Tasa de Interés (n)	Comisiones y Costos Relacionados (o)	Tasa Efectiva (p)
6. Obligaciones a Corto Plazo (Informativo)	0	0		0	
A. Crédito 1	0	0		0	
A. Crédito 2	0	0		0	
A. Crédito XX	0	0		0	

ESPECTÁCULOS DEPORTIVOS DE TABASCO S.A. DE C.V.

CUENTA PÚBLICA

2023



Cuenta Pública 2023
Balance Presupuestario - LDF
Del 1 de enero al 31 de diciembre de 2023
(PESOS)

Concepto	Estimado/ Aprobado	Devengado	Recaudado/ Pagado
A. Ingresos Totales (A=A1+A2+A3)	87,121,180	156,202,867	156,202,867
A1. Ingresos de Libre Disposición	87,121,180	156,202,867	156,202,867
A2. Transferencias Federales Etiquetadas	0	0	0
A3. Financiamiento Neto	0	0	0
B. Egresos Presupuestarios (B=B1+B2)	86,570,780	158,088,793	151,452,624
B1. Gasto No Etiquetado(sin incluir Amortización de la Deuda Pública)	86,570,780	158,088,793	151,452,624
B2. Gasto Etiquetado(sin incluir Amortización de la Deuda Pública)	0	0	0
C. Remanentes del Ejercicio Anterior (C=C1+C2)	0	0	0
C1. Remanentes de Ingresos de Libre Disposición aplicados en el periodo	0	0	0
C2. Remanentes de Transferencias Federales Etiquetadas aplicados en el periodo	0	0	0
I. Balance Presupuestario (I=A-B+C)	550,400	-1,885,926	4,750,243
II. Balance Presupuestario sin Financiamiento Neto (II=I-A3)	550,400	-1,885,926	4,750,243
III. Balance Presupuestario sin Financiamiento Neto Y sin Remanentes del Ejercicio Anterior (III=II-C)	550,400	-1,885,926	4,750,243

Concepto	Estimado / Aprobado	Devengado	Recaudado / Pagado
E. Intereses, Comisiones y Gastos de la Deuda (E=E1+E2)	0	0	0
E1. Intereses, Comisiones y Gastos de la Deuda con Gasto No Etiquetado	0	0	0
E2. Intereses, Comisiones y Gastos de la Deuda con Gasto Etiquetado	0	0	0
IV. Balance Primario (IV=III+E)	550,400	-1,885,926	4,750,243

Concepto	Estimado/ Aprobado	Devengado	Recaudado/ Pagado
F. Financiamiento (F=F1+F2)	0	0	0
F1. Financiamiento con Fuente de Pago de Ingresos de Libre Disposición	0	0	0
F2. Financiamiento con Fuente de Pago de Transferencias Federales Etiquetadas	0	0	0
G. Amortización de la Deuda (G=G1+G2)	0	0	0
G1. Amortización de la Deuda Pública con Gasto No Etiquetado	0	0	0
G2. Amortización de la Deuda Pública con Gasto Etiquetado	0	0	0
A3. Financiamiento Neto (A3=F-G)	0	0	0

ADICIONAL LDF

ESPECTÁCULOS DEPORTIVOS DE TABASCO S.A. DE C.V.

CUENTA PÚBLICA

2023



Cuenta Pública 2023						
Estado Analítico de Ingresos Detallado - LDF						
Del 1 de enero al 31 de diciembre de 2023						
(PESOS)						
Concepto	Ingreso					Diferencia
	Estimado	Ampliaciones / (Reducciones)	Modificado	Devengado	Recaudado	
Ingresos de Libre Disposición						
A. Impuestos	0	0	0	0	0	0
B. Cuotas y Aportaciones de Seguridad Social	0	0	0	0	0	0
C. Contribuciones de Mejoras	0	0	0	0	0	0
D. Derechos	0	0	0	0	0	0
E. Productos	0	71,539	71,539	71,539	71,539	71,539
F. Aprovechamientos	0	0	0	0	0	0
G. Ingresos por Ventas de Bienes y Prestación de Servicios	52,121,180	69,846,974	121,968,154	120,060,349	120,060,349	67,939,169
H. Participaciones (H=h1+h2+h3+h4+h5+h6+h7+h8+h9+h10+h11)	0	0	0	0	0	0
h1) Fondo General de Participaciones	0	0	0	0	0	0
h2) Fondo de Fomento Municipal	0	0	0	0	0	0
h3) Fondo de Fiscalización y Recaudación	0	0	0	0	0	0
h4) Fondo de Compensación	0	0	0	0	0	0
h5) Fondo de Extracción de Hidrocarburos	0	0	0	0	0	0
h6) Impuesto Especial Sobre Producción y Servicios	0	0	0	0	0	0
h7) 0.136% de la Recaudación Federal Participable	0	0	0	0	0	0
h8) 3.17% Sobre Extracción de Petróleo	0	0	0	0	0	0
h9) Gasolinas y Diésel	0	0	0	0	0	0
h10) Fondo del Impuesto Sobre la Renta	0	0	0	0	0	0
h11) Fondo de Estabilización de los Ingresos de las Entidades Federativas	0	0	0	0	0	0
I. Incentivos Derivados de la Colaboración Fiscal (I=i1+i2+i3+i4+i5)	0	0	0	0	0	0
i1) Tenencia o Uso de Vehículos	0	0	0	0	0	0
i2) Fondo de Compensación ISAN	0	0	0	0	0	0
i3) Impuesto Sobre Automóviles Nuevos	0	0	0	0	0	0
i4) Fondo de Compensación de Repecos-Intermedios	0	0	0	0	0	0
i5) Otros Incentivos Económicos	0	0	0	0	0	0
J. Transferencias y Asignaciones	0	0	0	0	0	0
K. Convenios	0	0	0	0	0	0
k1) Otros Convenios y Subsidios	0	0	0	0	0	0
L. Otros Ingresos de Libre Disposición (L=l1+l2)	35,000,000	1,070,978	36,070,978	36,070,978	36,070,978	1,070,978
l1) Participaciones en Ingresos Locales	0	0	0	0	0	0
l2) Otros Ingresos de Libre Disposición	35,000,000	1,070,978	36,070,978	36,070,978	36,070,978	1,070,978
I. Total de Ingresos de Libre Disposición (I=A+B+C+D+E+F+G+H+I+J+K+L)	87,121,180	70,989,491	158,110,671	156,202,866	156,202,866	69,081,686
Ingresos Excedentes de Ingresos de Libre Disposición						
Transferencias Federales Etiquetadas						
A. Aportaciones (A=a1+a2+a3+a4+a5+a6+a7+a8)	0	0	0	0	0	0
a1) Fondo de Aportaciones para la Nómina Educativa y Gasto Operativo	0	0	0	0	0	0
a2) Fondo de Aportaciones para los Servicios de Salud	0	0	0	0	0	0
a3) Fondo de Aportaciones para la Infraestructura Social	0	0	0	0	0	0
a4) Fondo de Aportaciones para el Fortalecimiento de los Municipios y de las Demarcaciones Territoriales del Distrito Federal	0	0	0	0	0	0
a5) Fondo de Aportaciones Múltiples	0	0	0	0	0	0

ADICIONAL LDF

ESPECTÁCULOS DEPORTIVOS DE TABASCO S.A. DE C.V.

CUENTA PÚBLICA

2023



Cuenta Pública 2023						
Estado Analítico del Ejercicio del Presupuesto de Egresos Detallado - LDF						
Clasificación por Objeto del Gasto (Capítulo y Concepto)						
Del 1 de enero al 31 de diciembre de 2023						
(PESOS)						
Concepto	Egresos					Subejercicio
	Aprobado	Ampliaciones / (Reducciones)	Modificado	Devengado	Pagado	
I. Gasto No Etiquetado (I=A+B+C+D+E+F+G+H+I)	86,570,780	75,405,896	161,976,676	158,088,793	154,828,569	3,887,883
A. Servicios Personales (A=a1+a2+a3+a4+a5+a6+a7)	15,350,000	3,876,353	19,226,353	17,691,005	17,463,764	1,535,348
a1) Remuneraciones al Personal de Carácter Permanente	5,850,000	3,572,477	9,422,477	9,074,004	9,074,004	348,473
a2) Remuneraciones al Personal de Carácter Transitorio	2,000,000	4,522,097	6,522,097	6,002,315	6,002,315	519,782
a3) Remuneraciones Adicionales y Especiales	1,500,000	-399,472	1,100,528	592,890	592,890	507,638
a4) Seguridad Social	6,000,000	-3,837,419	2,162,581	2,003,126	1,775,885	159,455
a5) Otras Prestaciones Sociales y Económicas	0	18,670	18,670	18,670	18,670	0
a6) Previsiones	0	0	0	0	0	0
a7) Pago de Estímulos a Servidores Públicos	0	0	0	0	0	0
B. Materiales y Suministros (B=b1+b2+b3+b4+b5+b6+b7+b8+b9)	5,290,000	20,650,513	25,940,513	25,702,630	24,342,942	237,883
b1) Materiales de Administración, Emisión de Documentos y Artículos Oficiales	143,000	2,362,051	2,505,051	2,387,902	2,387,902	117,149
b2) Alimentos y Utensilios	1,695,000	2,651,565	4,346,565	4,226,950	3,978,622	119,615
b3) Materias Primas y Materiales de Producción y Comercialización	5,000	9,849,715	9,854,715	9,854,715	9,620,829	0
b4) Materiales y Artículos de Construcción y de Reparación	79,000	2,147,634	2,226,634	2,226,634	2,081,426	0
b5) Productos Químicos, Farmacéuticos y de Laboratorio	30,000	1,255,274	1,285,274	1,284,155	1,134,155	1,119
b6) Combustibles, Lubricantes y Aditivos	200,000	-20,759	179,241	179,241	179,241	0
b7) Vestuario, Blancos, Prendas de Protección y Artículos Deportivos	3,118,000	1,205,781	4,323,781	4,323,781	3,872,571	0
b8) Materiales y Suministros para Seguridad	0	0	0	0	0	0
b9) Herramientas, Refacciones y Accesorios Menores	20,000	1,199,252	1,219,252	1,219,252	1,088,196	0
C. Servicios Generales (C=c1+c2+c3+c4+c5+c6+c7+c8+c9)	55,330,780	49,429,215	104,759,995	103,268,841	101,753,204	1,491,154
c1) Servicios Básicos	792,000	2,569,913	3,361,913	3,352,913	3,352,868	9,000
c2) Servicios de Arrendamiento	0	11,497,742	11,497,742	11,492,742	11,492,742	5,000
c3) Servicios Profesionales, Científicos, Técnicos y Otros Servicios	50,488,180	5,447,107	55,935,287	55,849,209	55,231,319	86,078
c4) Servicios Financieros, Bancarios y Comerciales	40,000	1,087,020	1,127,020	1,077,939	1,077,090	49,081
c5) Servicios de Instalación, Reparación, Mantenimiento y Conservación	629,600	12,881,651	13,511,251	12,296,005	11,771,023	1,215,246
c6) Servicios de Comunicación Social y Publicidad	0	2,019,421	2,019,421	2,019,421	2,019,421	0
c7) Servicios de Traslado y Viáticos	3,161,000	12,037,643	15,198,643	15,198,643	15,042,428	0
c8) Servicios Oficiales	0	744,174	744,174	744,174	744,174	0
c9) Otros Servicios Generales	220,000	1,144,544	1,364,544	1,237,795	1,022,139	126,749
D. Transferencias, Asignaciones, Subsidios y Otras Ayudas (D=d1+d2+d3+d4+d5+d6+d7+d8+d9)	4,500,000	-4,500,000	0	0	0	0
d1) Transferencias Internas y Asignaciones al Sector Público	0	0	0	0	0	0
d2) Transferencias al Resto del Sector Público	0	0	0	0	0	0
d3) Subsidios y Subvenciones	0	0	0	0	0	0



Cuenta Pública 2023						
Estado Analítico del Ejercicio del Presupuesto de Egresos Detallado - LDF						
Clasificación por Objeto del Gasto (Capítulo y Concepto)						
Del 1 de enero al 31 de diciembre de 2023						
(PESOS)						
Concepto	Egresos					Subejercicio
	Aprobado	Ampliaciones / (Reducciones)	Modificado	Devengado	Pagado	
i1) Amortización de la Deuda Pública	0	0	0	0	0	0
i2) Intereses de la Deuda Pública	0	0	0	0	0	0
i3) Comisiones de la Deuda Pública	0	0	0	0	0	0
i4) Gastos de la Deuda Pública	0	0	0	0	0	0
i5) Costos por Coberturas	0	0	0	0	0	0
i6) Apoyos Financieros	0	0	0	0	0	0
i7) Adeudos de Ejercicios Fiscales Anteriores (ADEFAS)	0	0	0	0	0	0
II. Gasto Etiquetado (II=A+B+C+D+E+F+G+H+I)	0	0	0	0	0	0
A. Servicios Personales (A=a1+a2+a3+a4+a5+a6+a7)	0	0	0	0	0	0
a1) Remuneraciones al Personal de Carácter Permanente	0	0	0	0	0	0
a2) Remuneraciones al Personal de Carácter Transitorio	0	0	0	0	0	0
a3) Remuneraciones Adicionales y Especiales	0	0	0	0	0	0
a4) Seguridad Social	0	0	0	0	0	0
a5) Otras Prestaciones Sociales y Económicas	0	0	0	0	0	0
a6) Previsiones	0	0	0	0	0	0
a7) Pago de Estímulos a Servidores Públicos	0	0	0	0	0	0
B. Materiales y Suministros (B=b1+b2+b3+b4+b5+b6+b7+b8+b9)	0	0	0	0	0	0
b1) Materiales de Administración, Emisión de Documentos y Artículos Oficiales	0	0	0	0	0	0
b2) Alimentos y Utensilios	0	0	0	0	0	0
b3) Materias Primas y Materiales de Producción y Comercialización	0	0	0	0	0	0
b4) Materiales y Artículos de Construcción y de Reparación	0	0	0	0	0	0
b5) Productos Químicos, Farmacéuticos y de Laboratorio	0	0	0	0	0	0
b6) Combustibles, Lubricantes y Aditivos	0	0	0	0	0	0
b7) Vestuario, Blancos, Prendas de Protección y Artículos Deportivos	0	0	0	0	0	0
b8) Materiales y Suministros para Seguridad	0	0	0	0	0	0
b9) Herramientas, Refacciones y Accesorios Menores	0	0	0	0	0	0
C. Servicios Generales (C=c1+c2+c3+c4+c5+c6+c7+c8+c9)	0	0	0	0	0	0
c1) Servicios Básicos	0	0	0	0	0	0
c2) Servicios de Arrendamiento	0	0	0	0	0	0
c3) Servicios Profesionales, Científicos, Técnicos y Otros Servicios	0	0	0	0	0	0
c4) Servicios Financieros, Bancarios y Comerciales	0	0	0	0	0	0
c5) Servicios de Instalación, Reparación, Mantenimiento y Conservación	0	0	0	0	0	0
c6) Servicios de Comunicación Social y Publicidad	0	0	0	0	0	0
c7) Servicios de Traslado y Viáticos	0	0	0	0	0	0

ESPECTÁCULOS DEPORTIVOS DE TABASCO S.A. DE C.V.

CUENTA PÚBLICA

2023



Cuenta Pública 2023						
Estado Analítico del Ejercicio del Presupuesto de Egresos Detallado - LDF						
Clasificación por Objeto del Gasto (Capítulo y Concepto)						
Del 1 de enero al 31 de diciembre de 2023						
(PESOS)						
Concepto	Egresos					Subejercicio
	Aprobado	Ampliaciones / (Reducciones)	Modificado	Devengado	Pagado	
g6) Otras Inversiones Financieras	0	0	0	0	0	0
g7) Provisiones para Contingencias y Otras Erogaciones Especiales	0	0	0	0	0	0
H. Participaciones y Aportaciones (H=h1+h2+h3)	0	0	0	0	0	0
h1) Participaciones	0	0	0	0	0	0
h2) Aportaciones	0	0	0	0	0	0
h3) Convenios	0	0	0	0	0	0
I. Deuda Pública (I=i1+i2+i3+i4+i5+i6+i7)	0	0	0	0	0	0
i1) Amortización de la Deuda Pública	0	0	0	0	0	0
i2) Intereses de la Deuda Pública	0	0	0	0	0	0
i3) Comisiones de la Deuda Pública	0	0	0	0	0	0
i4) Gastos de la Deuda Pública	0	0	0	0	0	0
i5) Costos por Coberturas	0	0	0	0	0	0
i6) Apoyos Financieros	0	0	0	0	0	0
i7) Adeudos de Ejercicios Fiscales Anteriores (ADEFAS)	0	0	0	0	0	0
III. Total de Egresos (III=I+II)	86,570,780	75,405,896	161,976,676	158,088,793	154,828,569	3,887,883

ga ✓

ESPECTÁCULOS DEPORTIVOS DE TABASCO S.A. DE C.V.

CUENTA PÚBLICA


2023



Cuenta Pública 2023
Estado Analítico del Ejercicio del Presupuesto de Egresos Detallado - LDF
Clasificación Funcional (Finalidad y Función)
Del 1 de enero al 31 de diciembre de 2023
(PESOS)


Concepto	Egresos					Subejercicio
	Aprobado	Ampliaciones / (Reducciones)	Modificado	Devengado	Pagado	
I. Gasto No Etiquetado (I=A+B+C+D)	86,570,780	75,405,896	161,976,676	158,088,793	154,828,569	3,887,883
A. Gobierno (A=a1+a2+a3+a4+a5+a6+a7+a8)	0	0	0	0	0	0
a1) Legislación	0	0	0	0	0	0
a2) Justicia	0	0	0	0	0	0
a3) Coordinación de la Política de Gobierno	0	0	0	0	0	0
a4) Relaciones Exteriores	0	0	0	0	0	0
a5) Asuntos Financieros y Hacendarios	0	0	0	0	0	0
a6) Seguridad Nacional	0	0	0	0	0	0
a7) Asuntos de Orden Público y de Seguridad Interior	0	0	0	0	0	0
a8) Otros Servicios Generales	0	0	0	0	0	0
B. Desarrollo Social (B=b1+b2+b3+b4+b5+b6+b7)	86,570,780	75,405,896	161,976,676	158,088,793	154,828,569	3,887,883
b1) Protección Ambiental	0	0	0	0	0	0
b2) Vivienda y Servicios a la Comunidad	0	0	0	0	0	0
b3) Salud	0	0	0	0	0	0
b4) Recreación, Cultura y Otras Manifestaciones Sociales	86,570,780	75,405,896	161,976,676	158,088,793	154,828,569	3,887,883
b5) Educación	0	0	0	0	0	0
b6) Protección Social	0	0	0	0	0	0
b7) Otros Asuntos Sociales	0	0	0	0	0	0
C. Desarrollo Económico (C=c1+c2+c3+c4+c5+c6+c7+c8+c9)	0	0	0	0	0	0
c1) Asuntos Económicos, Comerciales y Laborales en General	0	0	0	0	0	0
c2) Agropecuaria, Silvicultura, Pesca y Caza	0	0	0	0	0	0
c3) Combustibles y Energía	0	0	0	0	0	0
c4) Minería, Manufacturas y Construcción	0	0	0	0	0	0
c5) Transporte	0	0	0	0	0	0
c6) Comunicaciones	0	0	0	0	0	0
c7) Turismo	0	0	0	0	0	0
c8) Ciencia, Tecnología e Innovación	0	0	0	0	0	0
c9) Otras Industrias y Otros Asuntos Económicos	0	0	0	0	0	0
D. Otras No Clasificadas en Funciones Anteriores (D=d1+d2+d3+d4)	0	0	0	0	0	0
d1) Transacciones de la Deuda Pública / Costo Financiero de la Deuda	0	0	0	0	0	0
d2) Transferencias, Participaciones y Aportaciones entre Diferentes Niveles y Ordenes de Gobierno	0	0	0	0	0	0
d3) Saneamiento del Sistema Financiero	0	0	0	0	0	0
d4) Adeudos de Ejercicios Fiscales Anteriores	0	0	0	0	0	0

Cuenta Pública 2023 Estado Analítico del Ejercicio del Presupuesto de Egresos Detallado - LDF Clasificación Funcional (Finalidad y Función) Del 1 de enero al 31 de diciembre de 2023 (PESOS)						
Concepto	Egresos					Subejercicio
	Aprobado	Ampliaciones / (Reducciones)	Modificado	Devengado	Pagado	
III. Total de Egresos (III=I+II)	86,570,780	75,405,896	161,976,676	158,088,793	154,828,569	3,887,883



Cuenta Pública 2023
Guía de Cumplimiento de la Ley de Disciplina Financiera de las Entidades Federativas y los Municipios
Del 1 de enero al 31 de diciembre de 2023
(PESOS)

Indicadores de Observancia	Implementación		Resultado		Fundamento (h)	Comentarios (i)
	SI	NO	Monto o Valor (f)	Unidad (pesos/porcentaje) (g)		
	Mecanismo de Verificación (d)	Fecha Estimada de cumplimiento (e)				
INDICADORES PRESUPUESTARIOS						
A. INDICADORES CUANTITATIVOS						
1 Balance Presupuestario Sostenible (j) (j)						
a. Propuesto	X	Iniciativa de Ley de Ingresos y Proyecto de Presupuesto de Egresos	0	pesos	Art. 6 y 19 de la LDF	
b. Estimada/Aprobado	X	Ley de Ingresos y Presupuesto de Egresos	0	pesos	Art. 6 y 19 de la LDF	
c. Devengado	X	Cuenta Pública / Formato 4 LDF	0	pesos	Art. 6 y 19 de la LDF	
2 Balance Presupuestario de Recursos Disponibles Sostenible (k) (k)						
a. Propuesto	X	Iniciativa de Ley de Ingresos y Proyecto de Presupuesto de Egresos	0	pesos	Art. 6 y 19 de la LDF	
b. Estimada/Aprobado	X	Ley de Ingresos y Presupuesto de Egresos	0	pesos	Art. 6 y 19 de la LDF	
c. Devengado	X	Cuenta Pública / Formato 4 LDF	0	pesos	Art. 6 y 19 de la LDF	
3 Financiamiento Neto dentro del Techo de Financiamiento Neto (l) (l)						
a. Propuesto	X	Iniciativa de Ley de Ingresos y Proyecto de Presupuesto de Egresos	0	pesos	Art. 6, 19 Y 46 de la LDF	
b. Estimada	X	Ley de Ingresos y Presupuesto de Egresos	0	pesos	Art. 6, 19 Y 46 de la LDF	
c. Devengado	X	Cuenta Pública / Formato 4 LDF	0	pesos	Art. 6, 19 Y 46 de la LDF	
4 Recursos destinados a la atención de desastres naturales						
a. Asignación al fideicomiso para desastres naturales (m) (m)						



Cuenta Pública 2023
Guía de Cumplimiento de la Ley de Disciplina Financiera de las Entidades Federativas y los Municipios
Del 1 de enero al 31 de diciembre de 2023
(PESOS)

Indicadores de Observancia	Implementación		Resultado		Fundamento (h)	Comentarios (i)
	SI	NO	Monto o Valor (f)	Unidad (pesos/porcentaje) (g)		
	Mecanismo de Verificación (d)	Fecha Estimada de cumplimiento (e)				
b. Proyecciones de ejercicios posteriores (u) (u)	X		0		Art. 5 y 18 de la LDF	
c. Descripción de riesgos relevantes y propuestas de acción para enfrentarlos (v) (v)	X		0		Art. 5 y 18 de la LDF	
d. Resultados de ejercicios fiscales anteriores y el ejercicio fiscal en cuestión (w) (w)	X		0		Art. 5 y 18 de la LDF	
e. Estudio actuarial de las pensiones de sus trabajadores (x) (x)	X		0		Art. 5 y 18 de la LDF	
2 Balance Presupuestario de Recursos Disponibles, en caso de ser negativo						
a. Razones excepcionales que justifican el Balance Presupuestario de Recursos Disponibles negativo (y) (y)	X		0		Art. 6 y 19 de la LDF	
b. Fuente de recursos para cubrir el Balance Presupuestario de Recursos Disponibles negativo (z) (z)	X		0		Art. 6 y 19 de la LDF	
c. Número de ejercicios fiscales y acciones necesarias para cubrir el Balance Presupuestario de Recursos Disponibles negativo (aa) (aa)	X		0		Art. 6 y 19 de la LDF	
d. Informes Trimestrales sobre el avance de las acciones para recuperar el Balance Presupuestario de Recursos Disponibles (bb) (bb)	X		0		Art. 6 y 19 de la LDF	
3 Servicios Personales						
a. Remuneraciones de los servidores públicos (cc) (cc)	X		0		Art. 10 y 21 de la LDF	




Cuenta Pública 2023
Relación de Bienes Muebles que Componen el Patrimonio
Del 1 de enero al 31 de diciembre de 2023

Código	Descripción del Bien Mueble	Valor en Libros
510	Mobiliario y Equipo de Administración	807.100
520	Mobiliario y Equipo Educativo y Recreativo	1.823.681
530	Equipo e Instrumental Médico y de Laboratorio	204.611
540	Vehículos y Equipo de Transporte	3.720.545
560	Maquinaria, Otros Equipos y Herramientas	162.294
TOTAL		6.718.231

Cuenta Pública 2023
Relación de Bienes Inmuebles que Componen el Patrimonio
Del 1 de enero al 31 de diciembre de 2023

Código	Descripción del Bien Inmueble	Valor en Libro
XXX	No se cuenta con Bienes Inmuebles	0
TOTAL		0





TABASCO

ESPECTÁCULOS DEPORTIVOS DE TABASCO S.A. DE C.V.

Relación de esquemas bursátiles y de coberturas financieras

Espectáculos Deportivos de Tabasco, S.A. de C.V. al 31 de diciembre de 2023, no tiene relación de Esquema Bursátiles y de Cobertura Financiera.

