



ESPECTACULOS DEPORTIVOS DE TABASCO SA DE CV

ESTADO ANALITICO DE INGRESOS

DEL 01 DE ENERO AL 31 DE AGOSTO DE 2024

Rubro de Ingresos	Ingresos					Diferencia (6=5-1)
	Estimado	Ampliaciones y	Modificado	Devengado	Recaudado	
	(1)	(2)	(3=1+2)	(4)	(5)	
INGRESOS DERIVADOS DE FINANCIAMIENTOS	0.00	0.00	0.00	0.00	0.00	0.00
IMPUESTOS	0.00	0.00	0.00	0.00	0.00	0.00
CUOTA Y APORTACIONES DE SEGURIDAD SOCIAL	0.00	0.00	0.00	0.00	0.00	0.00
CONTRIBUCIONES DE MEJORAS	0.00	0.00	0.00	0.00	0.00	0.00
DERECHOS	0.00	0.00	0.00	0.00	0.00	0.00
PRODUCTOS	0.00	0.00	0.00	17,472.97	17,472.97	17,472.97
PRODUCTOS	0.00	0.00	0.00	17,472.97	17,472.97	17,472.97
APROVECHAMIENTOS	0.00	0.00	0.00	0.00	0.00	0.00
INGRESOS POR VENTA DE BIENES, PRESTACION DE SERVICIOS Y OTROS INGRESOS	123,074,000.00	0.00	123,074,000.00	87,992,593.18	87,992,593.18	-35,081,406.82
PARTICIPACIONES, APORTACIONES, CONVENIOS, INCENTIVOS DERIVADOS DE LA COLABORACION FISCAL Y FONDOS DISTINTOS DE APORTACIONES	0.00	0.00	0.00	0.00	0.00	0.00
TRANSFERENCIAS, ASIGNACIONES, SUBSIDIOS Y SUBVENCIONES, Y PENSIONES Y JUBILACIONES	35,000,000.00	3,000,000.00	38,000,000.00	38,000,000.00	38,000,000.00	3,000,000.00
Total	158,074,000.00	3,000,000.00	161,074,000.00	126,010,066.15	126,010,066.15	-32,063,933.85

Estado Analítico de Ingresos Por Fuente de Financiamiento	Ingresos					Diferencia (6=5-1)
	Estimado	Ampliaciones y Reducciones	Modificado	Devengado	Recaudado	
	(1)	(2)	(3=1+2)	(4)	(5)	
INGRESOS DEL PODER EJECUTIVO FEDERAL O ESTATAL Y DE LOS MUNICIPIOS	0.00	0.00	0.00	0.00	0.00	0.00
IMPUESTOS	0.00	0.00	0.00	0.00	0.00	0.00
CUOTA Y APORTACIONES DE SEGURIDAD SOCIAL	0.00	0.00	0.00	0.00	0.00	0.00
CONTRIBUCIONES DE MEJORAS	0.00	0.00	0.00	0.00	0.00	0.00
DERECHOS	0.00	0.00	0.00	0.00	0.00	0.00
PRODUCTOS [1]	0.00	0.00	0.00	0.00	0.00	0.00
APROVECHAMIENTOS [2]	0.00	0.00	0.00	0.00	0.00	0.00
PARTICIPACIONES, APORTACIONES, CONVENIOS, INCENTIVOS DERIVADOS DE LA COLABORACION FISCAL Y FONDOS DISTINTOS DE APORTACIONES	0.00	0.00	0.00	0.00	0.00	0.00
TRANSFERENCIAS, ASIGNACIONES, SUBSIDIOS Y SUBVENCIONES, Y PENSIONES Y JUBILACIONES	0.00	0.00	0.00	0.00	0.00	0.00
INGRESOS DE LOS ENTES PUBLICOS DE LOS PODERES LEGISLATIVO Y JUDICIAL, DE LOS ORGANOS AUTONOMOS Y DEL SECTOR PARAESTATAL O PARAMUNICIPAL, ASI COMO DE LAS EMPRESAS PRODUCTIVAS DEL ESTADO	158,074,000.00	3,000,000.00	161,074,000.00	126,010,066.15	126,010,066.15	-32,063,933.85
CUOTA Y APORTACIONES DE SEGURIDAD SOCIAL	0.00	0.00	0.00	0.00	0.00	0.00
PRODUCTOS [1]	0.00	0.00	0.00	17,472.97	17,472.97	17,472.97
INGRESOS POR VENTA DE BIENES, PRESTACION DE SERVICIOS Y OTROS INGRESOS [3]	123,074,000.00	0.00	123,074,000.00	87,992,593.18	87,992,593.18	-35,081,406.82
TRANSFERENCIAS, ASIGNACIONES, SUBSIDIOS Y SUBVENCIONES, Y PENSIONES Y JUBILACIONES	35,000,000.00	3,000,000.00	38,000,000.00	38,000,000.00	38,000,000.00	3,000,000.00
INGRESOS DERIVADOS DE FINANCIAMIENTO	0.00	0.00	0.00	0.00	0.00	0.00
INGRESOS DERIVADOS DE FINANCIAMIENTOS	0.00	0.00	0.00	0.00	0.00	0.00
Total	158,074,000.00	3,000,000.00	161,074,000.00	126,010,066.15	126,010,066.15	-32,063,933.85

[1] Incluye intereses que generan las cuentas bancarias de los entes públicos en productos.

[2] Incluye donativos en efectivo del Poder Ejecutivo, entre otros aprovechamientos.


[3] Se refiere a los ingresos propios obtenidos por los Poderes Legislativos y Judicial, los Órganos Autónomos y las entidades de administración pública paraestatal y paramunicipal, por sus actividades diversas no inherentes a su operación que generan recursos que no sean ingresos que no sean por venta de bienes o prestación de servicios, tales como donativos en efectivo, entre otros.

"Bajo protesta de decir verdad declaramos que los Estados Financieros y sus Notas son razonablemente correctos y son responsabilidad del emisor".

LIC GONZALO HUMBERTO MEDINA GONZALEZ
PRESIDENTE EJECUTIVO


LAE. LETICIA MARIA OROPEZA DE LA FUENTE
GERENTE ADMINISTRATIVA


CP JULIO CESAR GUZMAN GONZALEZ
JEFE DE CONTABILIDAD

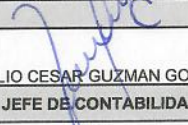


ESPECTACULOS DEPORTIVOS DE TABASCO SA DE CV
ESTADO ANALITICO DE INGRESOS POR FUENTE Y CONCEPTO
 DEL 01 DE ENERO AL 31 DE AGOSTO DE 2024

Ingresos por Fuente y Concepto	Estimado	Adecuaciones		Modificado	Devengado	Recaudado	Por Devengar		Por Recaudar		Al Mes	
		Ampliaciones	Reducciones				Absoluto	Relativo	Absoluto	Relativo	Estimado	Recaudado
INGRESOS ESTATALES	158,074,000.00	12,161,285.12	9,161,285.12	161,074,000.00	126,010,066.15	126,010,066.15	35,063,933.85		0.00		0.00	126,010,066.15
INGRESOS ESTATALES	35,000,000.00	3,000,000.00	0.00	38,000,000.00	38,000,000.00	38,000,000.00	0.00		0.00		0.00	38,000,000.00
TRANSFERENCIAS Y ASIGNACIONES	35,000,000.00	3,000,000.00	0.00	38,000,000.00	38,000,000.00	38,000,000.00	0.00		0.00		0.00	38,000,000.00
INGRESOS PROPIOS	123,074,000.00	9,161,285.12	9,161,285.12	123,074,000.00	88,010,066.15	88,010,066.15	35,063,933.85		0.00		0.00	88,010,066.15
GENERADOS	123,074,000.00	9,161,285.12	9,161,285.12	123,074,000.00	88,010,066.15	88,010,066.15	35,063,933.85		0.00		0.00	88,010,066.15
PRODUCTOS	0.00	0.00	0.00	0.00	17,472.97	17,472.97	-17,472.97		0.00		0.00	17,472.97
INGRESOS POR VENTA DE BIENES Y PRESTACION DE SERVICIOS DE ENTIDADES PARAESTATALES Y FIDEICOMISOS NO EMPRESARIALES Y NO FINANCIEROS	123,074,000.00	9,161,285.12	9,161,285.12	123,074,000.00	87,992,593.18	87,992,593.18	35,081,406.82		0.00		0.00	87,992,593.18
OTROS INGRESOS	0.00	0.00	0.00	0.00	0.00	0.00	0.00		0.00		0.00	0.00


 LIC GONZALO HUMBERTO MEDINA GONZALEZ
 PRESIDENTE EJECUTIVO



 LAE. LENCIA MARIA OROPEZA DE LA FUENTE
 GERENTE ADMINISTRATIVA



 CP JULIO CESAR GUZMAN GONZALEZ
 JEFE DE CONTABILIDAD

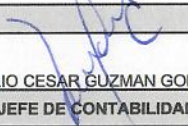


ESPECTACULOS DEPORTIVOS DE TABASCO SA DE CV
 ESTADO ANALITICO DE INGRESOS POR CONCEPTO
 DEL 01 DE ENERO AL 31 DE AGOSTO DE 2024

INGRESOS POR CONCEPTO	ADECUACIONES		REDUCCIONES	MODIFICADO	DEVENGADO	RECAUDADO	POR DEVENGAR	POR RECAUDAR	% RECAUDADO ANUAL	AL MES		% RECAUDADO AL CORTE
	ESTIMADO	AMPLIACIONES								ESTIMADO	RECAUDADO	
	158,074,000.00	0.00	0.00	158,074,000.00	126,010,066.15	126,010,066.15	32,063,933.85	0.00	79.72	0.00	126,010,066.15	0.00
PRODUCTOS	0.00	0.00	0.00	0.00	17,472.97	17,472.97	-17,472.97	0.00	0.00	0.00	17,472.97	0.00
INGRESOS POR VENTA DE BIENES Y PRESTACION DE SERVICIOS DE ENTIDADES PARAESTATALES Y FIDEICOMISOS NO EMPRESARIALES Y NO FINANCIEROS	123,074,000.00	0.00	0.00	123,074,000.00	87,992,593.18	87,992,593.18	35,081,406.82	0.00	71.50	0.00	87,992,593.18	0.00
OTROS INGRESOS	0.00	0.00	0.00	0.00	0.00	0.00	0.00	0.00	0.00	0.00	0.00	0.00
TRANSFERENCIAS Y ASIGNACIONES	35,000,000.00	0.00	0.00	35,000,000.00	38,000,000.00	38,000,000.00	-3,000,000.00	0.00	108.57	0.00	38,000,000.00	0.00


 LIC GONZALO HUMBERTO MEDINA GONZALEZ
 PRESIDENTE EJECUTIVO


 LAE Leticia MARIA OROPEZA DE LA FUENTE
 GERENTE ADMINISTRATIVA


 CP JULIO CESAR GUZMAN GONZALEZ
 JEFE DE CONTABILIDAD



ESPECTACULOS DEPORTIVOS DE TABASCO SA DE CV

ESTADO ANALÍTICO DEL EJERCICIO DEL PRESUPUESTO DE EGRESOS CLASIFICACIÓN POR OBJETO DEL GASTO (CAPÍTULO Y CONCEPTO)

DEL 01 DE ENERO AL 31 DE AGOSTO DE 2024



Concepto	Egresos					Subejercicio
	Aprobado	Ampliaciones / Reducciones	Modificado	Devengado	Pagado	
	1	2	3=(1+2)	4	5	
SERVICIOS PERSONALES	13,050,000.00	4,667,129.53	17,717,129.53	6,820,993.01	5,488,182.93	10,896,136.52
REMUNERACIONES AL PERSONAL DE CARÁCTER PERMANENTE	4,500,000.00	3,869,864.66	8,369,864.66	5,617,829.37	4,285,019.29	2,752,035.29
REMUNERACIONES AL PERSONAL DE CARÁCTER TRANSITORIO	4,890,000.00	0.00	4,890,000.00	0.00	0.00	4,890,000.00
REMUNERACIONES ADICIONALES Y ESPECIALES	2,060,000.00	52,772.88	2,112,772.88	63,242.57	63,242.57	2,049,530.31
SEGURIDAD SOCIAL	1,550,000.00	693,705.35	2,243,705.35	1,089,134.43	1,089,134.43	1,154,570.92
OTRAS PRESTACIONES SOCIALES Y ECONÓMICAS	50,000.00	50,786.64	100,786.64	50,786.64	50,786.64	50,000.00
PREVISIONES	0.00	0.00	0.00	0.00	0.00	0.00
PAGO DE ESTÍMULOS A SERVIDORES PÚBLICOS	0.00	0.00	0.00	0.00	0.00	0.00
MATERIALES Y SUMINISTROS	25,705,000.00	1,726,784.64	27,431,784.64	20,571,843.93	19,839,914.26	6,859,940.71
MATERIALES DE ADMINISTRACIÓN, EMISIÓN DE DOCUMENTOS Y ARTÍCULOS OFICIALES	2,363,000.00	181,585.25	2,544,585.25	1,413,516.86	1,413,486.30	1,131,068.39
ALIMENTOS Y UTENSILIOS	4,400,000.00	1,646,699.93	6,046,699.93	5,580,006.97	5,487,942.31	466,692.96
MATERIAS PRIMAS Y MATERIALES DE PRODUCCIÓN Y COMERCIALIZACIÓN	9,200,000.00	-1,492,455.72	7,707,544.28	7,584,566.10	7,584,564.18	122,978.18
MATERIALES Y ARTÍCULOS DE CONSTRUCCIÓN Y DE REPARACIÓN	2,228,000.00	521,633.00	2,749,633.00	1,663,237.40	1,662,070.24	1,086,395.60
PRODUCTOS QUÍMICOS, FARMACÉUTICOS Y DE LABORATORIO	1,367,000.00	51,201.20	1,418,201.20	416,380.04	413,555.99	1,001,821.16
COMBUSTIBLES, LUBRICANTES Y ADITIVOS	180,000.00	0.00	180,000.00	0.00	0.00	180,000.00
VESTUARIO, BLANCOS, PRENDAS DE PROTECCIÓN Y ARTÍCULOS DEPORTIVOS	4,697,000.00	578,983.29	5,275,983.29	3,482,812.16	2,847,039.21	1,793,171.13
MATERIALES Y SUMINISTROS PARA SEGURIDAD	0.00	0.00	0.00	0.00	0.00	0.00
HERRAMIENTAS, REFACCIONES Y ACCESORIOS MENORES	1,270,000.00	239,137.69	1,509,137.69	431,324.40	431,256.03	1,077,813.29
SERVICIOS GENERALES	119,884,000.00	-5,179,695.94	114,704,304.06	97,429,759.36	96,819,872.49	17,274,544.70
SERVICIOS BÁSICOS	3,353,000.00	825,227.00	4,178,227.00	2,471,196.00	2,471,196.00	1,707,031.00
SERVICIOS DE ARRENDAMIENTO	12,400,000.00	-1,703,240.83	10,696,759.17	6,554,007.25	6,543,808.08	4,142,751.92
SERVICIOS PROFESIONALES, CIENTÍFICOS Y TÉCNICOS Y OTROS SERVICIOS	85,730,000.00	-13,383,181.40	72,346,818.60	66,228,969.08	65,938,870.12	6,117,849.52
SERVICIOS FINANCIEROS, BANCARIOS Y COMERCIALES	1,125,000.00	484,555.22	1,609,555.22	711,475.71	711,475.71	898,079.51
SERVICIOS DE INSTALACIÓN, REPARACIÓN, MANTENIMIENTO Y CONSERVACIÓN	6,825,000.00	3,264,413.81	10,089,413.81	9,245,386.56	9,244,910.14	844,027.25
SERVICIOS DE COMUNICACIÓN SOCIAL Y PUBLICIDAD	2,020,000.00	0.00	2,020,000.00	1,191,229.74	1,191,229.74	828,770.26
SERVICIOS DE TRASLADO Y VIÁTICOS	7,261,000.00	5,179,901.34	12,440,901.34	10,575,211.36	10,318,967.43	1,865,689.98
SERVICIOS OFICIALES	270,000.00	0.00	270,000.00	19,614.20	19,614.20	250,385.80
OTROS SERVICIOS GENERALES	900,000.00	152,628.92	1,052,628.92	432,669.46	379,801.07	619,959.46
TRANSFERENCIAS ASIGNACIONES SUBSIDIOS Y OTRAS AYUDAS	0.00	0.00	0.00	0.00	0.00	0.00
Transferencias Internas y Asignaciones al Sector Público	0.00	0.00	0.00	0.00	0.00	0.00
Transferencias al Resto del Sector Público	0.00	0.00	0.00	0.00	0.00	0.00
SUBSIDIOS Y SUBVENCIONES	0.00	0.00	0.00	0.00	0.00	0.00
AYUDAS SOCIALES	0.00	0.00	0.00	0.00	0.00	0.00
PENSIONES Y JUBILACIONES	0.00	0.00	0.00	0.00	0.00	0.00
Transferencias a Fideicomisos, Mandatos y Otros Análogos	0.00	0.00	0.00	0.00	0.00	0.00
Transferencias a la Seguridad Social	0.00	0.00	0.00	0.00	0.00	0.00
Donativos	0.00	0.00	0.00	0.00	0.00	0.00
Transferencias al Exterior	0.00	0.00	0.00	0.00	0.00	0.00
BIENES MUEBLES INMUEBLES E INTANGIBLES	0.00	1,837,538.49	1,837,538.49	1,837,538.49	1,776,313.77	0.00
MOBILIARIO Y EQUIPO DE ADMINISTRACIÓN	0.00	1,522,458.49	1,522,458.49	1,522,458.49	1,461,233.77	0.00
MOBILIARIO Y EQUIPO EDUCACIONAL Y RECREATIVO	0.00	80,000.00	80,000.00	80,000.00	80,000.00	0.00
EQUIPO E INSTRUMENTAL MÉDICO Y DE LABORATORIO	0.00	0.00	0.00	0.00	0.00	0.00
VEHÍCULOS Y EQUIPO TERRESTRE	0.00	0.00	0.00	0.00	0.00	0.00
EQUIPO DE DEFENSA Y SEGURIDAD	0.00	0.00	0.00	0.00	0.00	0.00



ESPECTACULOS DEPORTIVOS DE TABASCO SA DE CV

ESTADO ANALÍTICO DEL EJERCICIO DEL PRESUPUESTO DE EGRESOS CLASIFICACIÓN POR OBJETO DEL GASTO (CAPÍTULO Y CONCEPTO)

DEL 01 DE ENERO AL 31 DE AGOSTO DE 2024



Concepto	Egresos					Subejercicio 6=(3-4)
	Aprobado	Ampliaciones / Reducciones	Modificado	Devengado	Pagado	
	1	2	3=(1+2)	4	5	
MAQUINARIA, OTROS EQUIPOS Y HERRAMIENTAS	0.00	235,080.00	235,080.00	235,080.00	235,080.00	0.00
ACTIVOS BIOLÓGICOS	0.00	0.00	0.00	0.00	0.00	0.00
BIENES INMUEBLES	0.00	0.00	0.00	0.00	0.00	0.00
ACTIVOS INTANGIBLES	0.00	0.00	0.00	0.00	0.00	0.00
INVERSIÓN PÚBLICA	0.00	0.00	0.00	0.00	0.00	0.00
OBRA PÚBLICA EN BIENES DE DOMINIO PÚBLICO	0.00	0.00	0.00	0.00	0.00	0.00
OBRA PÚBLICA EN BIENES PROPIOS	0.00	0.00	0.00	0.00	0.00	0.00
Proyectos Productivos y Acciones de Fomento	0.00	0.00	0.00	0.00	0.00	0.00
INVERSIONES FINANCIERAS Y OTRAS PROVISIONES	0.00	0.00	0.00	0.00	0.00	0.00
Inversiones para el Fomento de Actividades Productivas	0.00	0.00	0.00	0.00	0.00	0.00
Acciones y participaciones de capital	0.00	0.00	0.00	0.00	0.00	0.00
Compra de títulos y valores	0.00	0.00	0.00	0.00	0.00	0.00
Concesión de préstamos	0.00	0.00	0.00	0.00	0.00	0.00
Inversiones en fideicomisos, mandatos y otros análogos	0.00	0.00	0.00	0.00	0.00	0.00
Otras Inversiones Financieras	0.00	0.00	0.00	0.00	0.00	0.00
PROVISIONES PARA CONTINGENCIAS Y OTRAS EROGACIONES ESPECIALES	0.00	0.00	0.00	0.00	0.00	0.00
PARTICIPACIONES Y APORTACIONES	0.00	0.00	0.00	0.00	0.00	0.00
Participaciones	0.00	0.00	0.00	0.00	0.00	0.00
Aportaciones	0.00	0.00	0.00	0.00	0.00	0.00
CONVENIOS	0.00	0.00	0.00	0.00	0.00	0.00
DEUDA PÚBLICA	0.00	0.00	0.00	0.00	0.00	0.00
AMORTIZACIÓN DE LA DEUDA PÚBLICA	0.00	0.00	0.00	0.00	0.00	0.00
INTERESES DE LA DEUDA PÚBLICA	0.00	0.00	0.00	0.00	0.00	0.00
COMISIONES DE LA DEUDA PÚBLICA	0.00	0.00	0.00	0.00	0.00	0.00
GASTOS DE LA DEUDA PÚBLICA	0.00	0.00	0.00	0.00	0.00	0.00
COSTO POR COBERTURAS	0.00	0.00	0.00	0.00	0.00	0.00
Apoyos Financieros	0.00	0.00	0.00	0.00	0.00	0.00
ADEUDOS DE EJERCICIOS FISCALES ANTERIORES (ADEFAS)	0.00	0.00	0.00	0.00	0.00	0.00
Total del Gasto	158,639,000.00	3,051,756.72	161,690,756.72	126,660,134.79	123,924,283.45	35,030,621.93

"Bajo protesta de decir verdad declaramos que los Estados Financieros y sus Notas son razonablemente correctos y son responsabilidad del emisor".

LIC GONZALO HUMBERTO MEDINA
GONZALEZ
PRESIDENTE EJECUTIVO

LAE. LETICIA MARIA OROPEZA DE LA
FUENTE
GERENTE ADMINISTRATIVA

CP JULIO CESAR GUZMAN GONZALEZ
JEFE DE CONTABILIDAD





ESPECTACULOS DEPORTIVOS DE TABASCO SA DE CV
ESTADO ANALÍTICO DEL EJERCICIO DEL PRESUPUESTO DE EGRESOS
CLASIFICACIÓN ECONÓMICA (POR TIPO DE GASTO)
DEL 01 DE ENERO AL 31 DE AGOSTO DE 2024




Concepto	Egresos					Subejercicio
	Aprobado	Ampliaciones / Reducciones	Modificado	Devengado	Pagado	
	1	2	3=(1+2)	4	5	
GASTO CORRIENTE	158,639,000.00	1,269,898.23	159,908,898.23	124,878,276.30	122,203,649.68	35,030,621.93
GASTO DE CAPITAL	0.00	1,781,858.49	1,781,858.49	1,781,858.49	1,720,633.77	0.00
AMORTIZACION DE DEUDA Y DISMINUCION DE PASIVOS	0.00	0.00	0.00	0.00	0.00	0.00
PENSIONES Y JUBILACIONES	0.00	0.00	0.00	0.00	0.00	0.00
PARTICIPACIONES	0.00	0.00	0.00	0.00	0.00	0.00
Total del Gasto	158,639,000.00	3,051,756.72	161,690,756.72	126,660,134.79	123,924,283.45	35,030,621.93

"Bajo protesta de decir verdad declaramos que los Estados Financieros y sus Notas son razonablemente correctos y son responsabilidad del emisor".


LIC GONZALO HUMBERTO MEDINA
GONZALEZ
PRESIDENTE EJECUTIVO


LAE. LETICIA MARIA OROPEZA DE LA
FUENTE
GERENTE ADMINISTRATIVA


CP JULIO CESAR GUZMAN GONZALEZ
JEFE DE CONTABILIDAD




ESPECTACULOS DEPORTIVOS DE TABASCO SA DE CV
ESTADO ANALÍTICO DEL EJERCICIO DEL PRESUPUESTO DE EGRESOS
CLASIFICACIÓN ADMINISTRATIVA
DEL 01 DE ENERO AL 31 DE AGOSTO DE 2024




Concepto	Egresos					Subejercicio
	Aprobado	Ampliaciones / Reducciones	Modificado	Devengado	Pagado	
	(1)	(2)	(3=1+2)	(4)	(5)	
GERENCIA DEPORTIVA	0.00	1,781,858.49	1,781,858.49	1,781,858.49	1,720,633.77	0.00
GERENCIA ADMINISTRATIVA	158,639,000.00	1,269,898.23	159,908,898.23	124,878,276.30	122,203,649.68	35,030,621.93
Total del Gasto	158,639,000.00	3,051,756.72	161,690,756.72	126,660,134.79	123,924,283.45	35,030,621.93

"Bajo protesta de decir verdad declaramos que los Estados Financieros y sus Notas son razonablemente correctos y son responsabilidad del emisor".


LIC GONZALO HUMBERTO MEDINA GONZALEZ
PRESIDENTE EJECUTIVO


LAE. LETICIA MARIA OROPEZA DE LA FUENTE
GERENTE ADMINISTRATIVA


CP JULIO CESAR GUZMAN GONZALEZ
JEFE DE CONTABILIDAD



ESPECTACULOS DEPORTIVOS DE TABASCO SA DE CV
ESTADO ANALÍTICO DEL EJERCICIO DEL PRESUPUESTO DE EGRESOS
CLASIFICACIÓN FUNCIONAL (FINALIDAD Y FUNCION)
 DEL 01 DE ENERO AL 31 DE AGOSTO DE 2024



Concepto	Egresos					Subejercicio 6=(3-4)
	Aprobado	Ampliaciones / Reducciones	Modificado	Devengado	Pagado	
	1	2	3=(1+2)	4	5	
GOBIERNO	0.00	0.00	0.00	0.00	0.00	0.00
LEGISLACIÓN	0.00	0.00	0.00	0.00	0.00	0.00
JUSTICIA	0.00	0.00	0.00	0.00	0.00	0.00
COORDINACIÓN DE LA POLITICA DE GOBIERNO	0.00	0.00	0.00	0.00	0.00	0.00
RELACIONES EXTERIORES	0.00	0.00	0.00	0.00	0.00	0.00
ASUNTOS FINANCIEROS Y HACENDARIOS	0.00	0.00	0.00	0.00	0.00	0.00
SEGURIDAD NACIONAL	0.00	0.00	0.00	0.00	0.00	0.00
ASUNTOS DE ORDEN PÚBLICO Y DE SEGURIDAD INTERIOR	0.00	0.00	0.00	0.00	0.00	0.00
OTROS SERVICIOS GENERALES	0.00	0.00	0.00	0.00	0.00	0.00
DESARROLLO SOCIAL	158,639,000.00	3,051,756.72	161,690,756.72	126,660,134.79	123,924,283.45	35,030,621.93
PROTECCION AMBIENTAL	0.00	0.00	0.00	0.00	0.00	0.00
VIVIENDA Y SERVICIOS A LA COMUNIDAD	0.00	0.00	0.00	0.00	0.00	0.00
SALUD	0.00	0.00	0.00	0.00	0.00	0.00
RECREACIÓN, CULTURA Y OTRAS MANIFESTACIONES SOCIALES	158,639,000.00	3,051,756.72	161,690,756.72	126,660,134.79	123,924,283.45	35,030,621.93
EDUCACIÓN	0.00	0.00	0.00	0.00	0.00	0.00
PROTECCIÓN SOCIAL	0.00	0.00	0.00	0.00	0.00	0.00
OTROS ASUNTOS SOCIALES	0.00	0.00	0.00	0.00	0.00	0.00
DESARROLLO ECONÓMICO	0.00	0.00	0.00	0.00	0.00	0.00
ASUNTOS ECONÓMICOS, COMERCIALES Y LABORES EN GENERAL	0.00	0.00	0.00	0.00	0.00	0.00
AGROPECUARIA, SILVICULTURA, PESCA Y CAZA	0.00	0.00	0.00	0.00	0.00	0.00
COMBUSTIBLE Y ENERGIA	0.00	0.00	0.00	0.00	0.00	0.00
MINERIA, MANUFACTURAS Y CONSTRUCCION	0.00	0.00	0.00	0.00	0.00	0.00
TRANSPORTE	0.00	0.00	0.00	0.00	0.00	0.00
COMUNICACIONES	0.00	0.00	0.00	0.00	0.00	0.00
TURISMO	0.00	0.00	0.00	0.00	0.00	0.00
CIENCIA, TECNOLOGIA E INNOVACION	0.00	0.00	0.00	0.00	0.00	0.00
OTRA INDUSTRIAS Y OTROS ASUNTOS ECONOMICOS	0.00	0.00	0.00	0.00	0.00	0.00
OTRAS NO CLASIFICADAS EN LAS FUNCIONES ANTERIORES	0.00	0.00	0.00	0.00	0.00	0.00
TRANSACCIONES DE LA DEUDA PÚBLICA/ COSTO FINANCIERO DE LA DEUDA	0.00	0.00	0.00	0.00	0.00	0.00
TRANSFERENCIAS, PARTICIPACIONES Y APORTACIONES ENTRE DIFERENTES NIVELES Y ÓRDENES DE GOBIERNO	0.00	0.00	0.00	0.00	0.00	0.00
SANEAMIENTO DEL SISTEMA FINANCIERO	0.00	0.00	0.00	0.00	0.00	0.00
ADEUDOS DE EJERCICIOS FISCALES ANTERIORES	0.00	0.00	0.00	0.00	0.00	0.00
Total del Gasto	158,639,000.00	3,051,756.72	161,690,756.72	126,660,134.79	123,924,283.45	35,030,621.93




ESPECTACULOS DEPORTIVOS DE TABASCO SA DE CV
ESTADO ANALÍTICO DEL EJERCICIO DEL PRESUPUESTO DE EGRESOS
CLASIFICACIÓN FUNCIONAL (FINALIDAD Y FUNCION)
DEL 01 DE ENERO AL 31 DE AGOSTO DE 2024

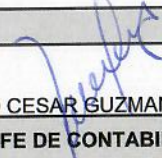


Concepto	Egresos					Subejercicio 6=(3-4)
	Aprobado	Ampliaciones / Reducciones	Modificado	Devengado	Pagado	
	1	2	3=(1+2)	4	5	

"Bajo protesta de decir verdad declaramos que los Estados Financieros y sus Notas son razonablemente correctos y son responsabilidad del emisor".


LIC GONZALO HUMBERTO MEDINA
GONZALEZ
PRESIDENTE EJECUTIVO


LAE. LETICIA MARÍA TOROPEZA DE LA
FUENTE
GERENTE ADMINISTRATIVA


CP JULIO CESAR GUZMAN GONZALEZ
JEFE DE CONTABILIDAD



ESPECTACULOS DEPORTIVOS DE TABASCO SA DE CV


INTERESES DE LA DEUDA

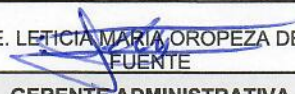
DEL 01 DE ENERO AL 31 DE AGOSTO DE 2024




Identificación de crédito o instrumento	Devengado	Pagado
Créditos Bancarios		
Total Créditos Bancarios		
Otros Instrumentos de Deuda		
Total de Intereses de Otros Instrumentos de Deuda		
TOTAL		

"Bajo protesta de decir verdad declaramos que los Estados Financieros y sus Notas son razonablemente correctos y son responsabilidad del emisor".


 LIC GONZALO HUMBERTO MEDINA GONZALEZ
 PRESIDENTE EJECUTIVO


 LAE. LETICIA MARIA OROPEZA DE LA FUENTE
 GERENTE ADMINISTRATIVA


 CP JULIO CESAR GUZMAN GONZALEZ
 JEFE DE CONTABILIDAD



ESPECTACULOS DEPORTIVOS DE TABASCO SA DE CV


ENDEUDAMIENTO NETO

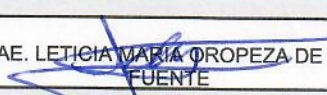
DEL 01 DE ENERO AL 31 DE AGOSTO DE 2024




Identificación de crédito o instrumento	Contratación / Colocación	Amortización	Endeudamiento Neto
	A	B	C=A-B
Créditos Bancarios			
Total Créditos Bancarios			
Otros Instrumentos de Deuda			
Total de Intereses de Otros Instrumentos de Deuda			
TOTAL			

"Bajo protesta de decir verdad declaramos que los Estados Financieros y sus Notas son razonablemente correctos y son responsabilidad del emisor".


LIC GONZALO HUMBERTO MEDINA GONZALEZ
PRESIDENTE EJECUTIVO


LAE. LETICIA MARÍA OROPEZA DE LA FUENTE
GERENTE ADMINISTRATIVA


CP JULIO CESAR GUZMAN GONZALEZ
JEFE DE CONTABILIDAD