



# ESPECTACULOS DEPORTIVOS DE TABASCO SA DE CV

## ESTADO ANALITICO DE INGRESOS

DEL 01 DE ENERO AL 30 DE SEPTIEMBRE DE 2024



| Rubro de Ingresos   | Ingresos              |                     |                       |                       |                       | Diferencia<br>(6=5-1) |
|---|-----------------------|---------------------|-----------------------|-----------------------|-----------------------|-----------------------|
|   | Estimado              | Ampliaciones y      | Modificado            | Devengado             | Recaudado             |                       |
|   | (1)                   | (2)                 | (3=1+2)               | (4)                   | (5)                   |                       |
| INGRESOS DERIVADOS DE FINANCIAMIENTOS   | 0.00                  | 0.00                | 0.00                  | 0.00                  | 0.00                  | 0.00                  |
| IMPUESTOS   | 0.00                  | 0.00                | 0.00                  | 0.00                  | 0.00                  | 0.00                  |
| CUOTA Y APORTACIONES DE SEGURIDAD SOCIAL  | 0.00                  | 0.00                | 0.00                  | 0.00                  | 0.00                  | 0.00                  |
| CONTRIBUCIONES DE MEJORAS   | 0.00                  | 0.00                | 0.00                  | 0.00                  | 0.00                  | 0.00                  |
| DERECHOS  | 0.00                  | 0.00                | 0.00                  | 0.00                  | 0.00                  | 0.00                  |
| PRODUCTOS   | 0.00                  | 0.00                | 0.00                  | 0.00                  | 0.00                  | 0.00                  |
| PRODUCTOS   | 0.00                  | 0.00                | 0.00                  | 18,023.13             | 18,023.13             | 18,023.13             |
| APROVECHAMIENTOS  | 0.00                  | 0.00                | 0.00                  | 18,023.13             | 18,023.13             | 18,023.13             |
| INGRESOS POR VENTA DE BIENES, PRESTACION DE SERVICIOS Y OTROS INGRESOS  | 123,074,000.00        | 0.00                | 123,074,000.00        | 92,190,580.70         | 92,190,580.70         | -30,883,419.30        |
| PARTICIPACIONES, APORTACIONES, CONVENIOS, INCENTIVOS DERIVADOS DE LA COLABORACION FISCAL Y FONDOS DISTINTOS DE APORTACIONES | 0.00                  | 0.00                | 0.00                  | 0.00                  | 0.00                  | 0.00                  |
| TRANSFERENCIAS, ASIGNACIONES, SUBSIDIOS Y SUBVENCIONES, Y PENSIONES Y JUBILACIONES  | 35,000,000.00         | 3,000,000.00        | 38,000,000.00         | 38,000,000.00         | 38,000,000.00         | 3,000,000.00          |
| <b>Total</b>  | <b>158,074,000.00</b> | <b>3,000,000.00</b> | <b>161,074,000.00</b> | <b>130,208,603.83</b> | <b>130,208,603.83</b> | <b>-27,865,396.17</b> |

| Estado Analítico de Ingresos Por Fuente de Financiamiento   | Ingresos              |                            |                       |                       |                       | Diferencia<br>(6=5-1) |
|---|-----------------------|----------------------------|-----------------------|-----------------------|-----------------------|-----------------------|
|   | Estimado              | Ampliaciones y Reducciones | Modificado            | Devengado             | Recaudado             |                       |
|   | (1)                   | (2)                        | (3=1+2)               | (4)                   | (5)                   |                       |
| <b>INGRESOS EXCEDENTES <sup>1</sup></b>   |                       |                            |                       |                       |                       |                       |
| <b>INGRESOS DEL PODER EJECUTIVO FEDERAL O ESTATAL Y DE LOS MUNICIPIOS</b>   | <b>0.00</b>           | <b>0.00</b>                | <b>0.00</b>           | <b>0.00</b>           | <b>0.00</b>           | <b>0.00</b>           |
| IMPUESTOS   | 0.00                  | 0.00                       | 0.00                  | 0.00                  | 0.00                  | 0.00                  |
| CUOTA Y APORTACIONES DE SEGURIDAD SOCIAL  | 0.00                  | 0.00                       | 0.00                  | 0.00                  | 0.00                  | 0.00                  |
| CONTRIBUCIONES DE MEJORAS   | 0.00                  | 0.00                       | 0.00                  | 0.00                  | 0.00                  | 0.00                  |
| DERECHOS  | 0.00                  | 0.00                       | 0.00                  | 0.00                  | 0.00                  | 0.00                  |
| PRODUCTOS [1]   | 0.00                  | 0.00                       | 0.00                  | 0.00                  | 0.00                  | 0.00                  |
| APROVECHAMIENTOS [2]  | 0.00                  | 0.00                       | 0.00                  | 0.00                  | 0.00                  | 0.00                  |
| PARTICIPACIONES, APORTACIONES, CONVENIOS, INCENTIVOS DERIVADOS DE LA COLABORACION FISCAL Y FONDOS DISTINTOS DE APORTACIONES   | 0.00                  | 0.00                       | 0.00                  | 0.00                  | 0.00                  | 0.00                  |
| TRANSFERENCIAS, ASIGNACIONES, SUBSIDIOS Y SUBVENCIONES, Y PENSIONES Y JUBILACIONES  | 0.00                  | 0.00                       | 0.00                  | 0.00                  | 0.00                  | 0.00                  |
| <b>INGRESOS DE LOS ENTES PUBLICOS DE LOS PODERES LEGISLATIVO Y JUDICIAL, DE LOS ORGANOS AUTONOMOS Y DEL SECTOR PARAESTATAL O PARAMUNICIPAL, ASI COMO DE LAS EMPRESAS PRODUCTIVAS DEL ESTADO</b> | <b>158,074,000.00</b> | <b>3,000,000.00</b>        | <b>161,074,000.00</b> | <b>130,208,603.83</b> | <b>130,208,603.83</b> | <b>-27,865,396.17</b> |
| CUOTA Y APORTACIONES DE SEGURIDAD SOCIAL  | 0.00                  | 0.00                       | 0.00                  | 0.00                  | 0.00                  | 0.00                  |
| PRODUCTOS [1]   | 0.00                  | 0.00                       | 0.00                  | 18,023.13             | 18,023.13             | 18,023.13             |
| INGRESOS POR VENTA DE BIENES, PRESTACION DE SERVICIOS Y OTROS INGRESOS [3]  | 123,074,000.00        | 0.00                       | 123,074,000.00        | 92,190,580.70         | 92,190,580.70         | -30,883,419.30        |
| TRANSFERENCIAS, ASIGNACIONES, SUBSIDIOS Y SUBVENCIONES, Y PENSIONES Y JUBILACIONES  | 35,000,000.00         | 3,000,000.00               | 38,000,000.00         | 38,000,000.00         | 38,000,000.00         | 3,000,000.00          |
| <b>INGRESOS DERIVADOS DE FINANCIAMIENTO</b>   | <b>0.00</b>           | <b>0.00</b>                | <b>0.00</b>           | <b>0.00</b>           | <b>0.00</b>           | <b>0.00</b>           |
| INGRESOS DERIVADOS DE FINANCIAMIENTOS   | 0.00                  | 0.00                       | 0.00                  | 0.00                  | 0.00                  | 0.00                  |
| <b>Total</b>  | <b>158,074,000.00</b> | <b>3,000,000.00</b>        | <b>161,074,000.00</b> | <b>130,208,603.83</b> | <b>130,208,603.83</b> | <b>-27,865,396.17</b> |

[1] Incluye intereses que generan las cuentas bancarias de los entes públicos en productos.

[2] Incluye donativos en efectivo del Poder Ejecutivo, entre otros aprovechamientos.

[3] Se refiere a los ingresos propios obtenidos por los Poderes Legislativos y Judicial, los Organos Autónomos y las entidades de administración pública paraestatal y paramunicipal, por sus actividades diversas no inherentes a su operación que generan recursos que no sean ingresos que no sean por venta de bienes o prestación de servicios, tales como donativos en efectivo, entre otros.

"Bajo protesta de decir verdad declaramos que los Estados Financieros y sus Notas son razonablemente correctos y son responsabilidad del emisor".

LIC. DANIEL GÓMEZ ARRELANO  
PRESIDENTE EJECUTIVO

LIC. HUGO HARDY MARTÍNEZ  
GERENTE ADMINISTRATIVO

CP JULIO CESAR GUZMAN GONZALEZ  
JEFE DE CONTABILIDAD




**ESPECTACULOS DEPORTIVOS DE TABASCO SA DE CV**  
 ESTADO ANALITICO DE INGRESOS POR FUENTE Y CONCEPTO  
 DEL 01 DE ENERO AL 30 DE SEPTIEMBRE DE 2024



| Ingresos por Fuente y Concepto   | Estimado       | Adecuaciones  |              | Modificado     | Devengado      | Recaudado      | Por Devengar  |          | Por Recaudar |          | Al Mes   |                |
|--|----------------|---------------|--------------|----------------|----------------|----------------|---------------|----------|--------------|----------|----------|----------------|
|  |                | Ampliaciones  | Reducciones  |                |                |                | Absoluto      | Relativo | Absoluto     | Relativo | Estimado | Recaudado      |
| <b>INGRESOS ESTATALES</b>  | 158,074,000.00 | 12,161,285.12 | 9,161,285.12 | 161,074,000.00 | 130,208,603.83 | 130,208,603.83 | 30,865,396.17 |          | 0.00         |          | 0.00     | 130,208,603.83 |
| <b>INGRESOS ESTATALES</b>  | 35,000,000.00  | 3,000,000.00  | 0.00         | 38,000,000.00  | 38,000,000.00  | 38,000,000.00  | 0.00          |          | 0.00         |          | 0.00     | 38,000,000.00  |
| TRANSFERENCIAS Y ASIGNACIONES  | 35,000,000.00  | 3,000,000.00  | 0.00         | 38,000,000.00  | 38,000,000.00  | 38,000,000.00  | 0.00          |          | 0.00         |          | 0.00     | 38,000,000.00  |
| <b>INGRESOS PROPIOS</b>  | 123,074,000.00 | 9,161,285.12  | 9,161,285.12 | 123,074,000.00 | 92,208,603.83  | 92,208,603.83  | 30,865,396.17 |          | 0.00         |          | 0.00     | 92,208,603.83  |
| <b>GENERADOS</b>   | 123,074,000.00 | 9,161,285.12  | 9,161,285.12 | 123,074,000.00 | 92,208,603.83  | 92,208,603.83  | 30,865,396.17 |          | 0.00         |          | 0.00     | 92,208,603.83  |
| PRODUCTOS  | 0.00           | 0.00          | 0.00         | 0.00           | 18,023.13      | 18,023.13      | -18,023.13    |          | 0.00         |          | 0.00     | 18,023.13      |
| INGRESOS POR VENTA DE BIENES Y PRESTACION DE SERVICIOS DE ENTIDADES PARAESTATALES Y FIDEICOMISOS NO EMPRESARIALES Y NO FINANCIEROS | 123,074,000.00 | 9,161,285.12  | 9,161,285.12 | 123,074,000.00 | 92,190,580.70  | 92,190,580.70  | 30,883,419.30 |          | 0.00         |          | 0.00     | 92,190,580.70  |
| OTROS INGRESOS   | 0.00           | 0.00          | 0.00         | 0.00           | 0.00           | 0.00           | 0.00          |          | 0.00         |          | 0.00     | 0.00           |

  
 LIC. DANIEL GÓMEZ ARRELANO  
 PRESIDENTE EJECUTIVO

  
 LIC. HUGO HARDY MARTÍNEZ  
 GERENTE ADMINISTRATIVO


  
 CP JULIO CESAR GUZMAN GONZALEZ  
 JEFE DE CONTABILIDAD




**ESPECTACULOS DEPORTIVOS DE TABASCO SA DE CV**  
 ESTADO ANALITICO DE INGRESOS POR CONCEPTO  
 DEL 01 DE ENERO AL 30 DE SEPTIEMBRE DE 2024



| INGRESOS POR CONCEPTO  | ADECUACIONES          |              | REDUCCIONES | MODIFICADO            | DEVENGADO             | RECAUDADO             | POR DEVENGAR         | POR RECAUDAR | % RECAUDADO ANUAL | AL MES      |                       | % RECAUDADO AL CORTE |
|--|-----------------------|--------------|-------------|-----------------------|-----------------------|-----------------------|----------------------|--------------|-------------------|-------------|-----------------------|----------------------|
|  | ESTIMADO              | AMPLIACIONES |             |                       |                       |                       |                      |              |                   | ESTIMADO    | RECAUDADO             |                      |
|  | <b>158,074,000.00</b> | <b>0.00</b>  | <b>0.00</b> | <b>158,074,000.00</b> | <b>130,208,603.83</b> | <b>130,208,603.83</b> | <b>27,865,396.17</b> | <b>0.00</b>  | <b>82.37</b>      | <b>0.00</b> | <b>130,208,603.83</b> | <b>0.00</b>          |
| PRODUCTOS  | 0.00                  | 0.00         | 0.00        | 0.00                  | 18,023.13             | 18,023.13             | -18,023.13           | 0.00         | 0.00              | 0.00        | 18,023.13             | 0.00                 |
| INGRESOS POR VENTA DE BIENES Y PRESTACION DE SERVICIOS DE ENTIDADES PARAESTATALES Y FIDEICOMISOS NO EMPRESARIALES Y NO FINANCIEROS | 123,074,000.00        | 0.00         | 0.00        | 123,074,000.00        | 92,190,580.70         | 92,190,580.70         | 30,883,419.30        | 0.00         | 74.91             | 0.00        | 92,190,580.70         | 0.00                 |
| OTROS INGRESOS   | 0.00                  | 0.00         | 0.00        | 0.00                  | 0.00                  | 0.00                  | 0.00                 | 0.00         | 0.00              | 0.00        | 0.00                  | 0.00                 |
| TRANSFERENCIAS Y ASIGNACIONES  | 35,000,000.00         | 0.00         | 0.00        | 35,000,000.00         | 38,000,000.00         | 38,000,000.00         | -3,000,000.00        | 0.00         | 108.57            | 0.00        | 38,000,000.00         | 0.00                 |

  
 LIC. DANIEL GÓMEZ ARRELANO  
 PRESIDENTE EJECUTIVO

  
 LIC. HUGO HARDY MARTÍNEZ  
 GERENTE ADMINISTRATIVO

  
 CP JULIO CESAR GUZMAN GONZALEZ  
 JEFE DE CONTABILIDAD



## ESPECTACULOS DEPORTIVOS DE TABASCO SA DE CV

ESTADO ANALÍTICO DEL EJERCICIO DEL PRESUPUESTO DE EGRESOS CLASIFICACIÓN POR OBJETO DEL GASTO (CAPÍTULO Y CONCEPTO)

DEL 01 DE ENERO AL 30 DE SEPTIEMBRE DE 2024



| Concepto  | Egresos        |                               |                |               |               | Subejercicio  |
|---|----------------|-------------------------------|----------------|---------------|---------------|---------------|
|   | Aprobado       | Ampliaciones /<br>Reducciones | Modificado     | Devengado     | Pagado        |               |
|   | 1              | 2                             | 3=(1+2)        | 4             | 5             |               |
| <b>SERVICIOS PERSONALES</b>   |                |                               |                |               |               |               |
| REMUNERACIONES AL PERSONAL DE CARÁCTER PERMANENTE                         | 13,050,000.00  | 4,692,266.38                  | 17,742,266.38  | 8,228,235.65  | 6,641,175.09  | 9,514,030.73  |
| REMUNERACIONES AL PERSONAL DE CARÁCTER TRANSITORIO                        | 4,500,000.00   | 3,895,001.51                  | 8,395,001.51   | 6,521,281.49  | 4,934,220.93  | 1,873,720.02  |
| REMUNERACIONES ADICIONALES Y ESPECIALES                                   | 4,890,000.00   | 0.00                          | 4,890,000.00   | 0.00          | 0.00          | 4,890,000.00  |
| SEGURIDAD SOCIAL  | 2,060,000.00   | 52,772.88                     | 2,112,772.88   | 299,696.43    | 299,696.43    | 1,813,076.45  |
| OTRAS PRESTACIONES SOCIALES Y ECONÓMICAS                                  | 1,550,000.00   | 693,705.35                    | 2,243,705.35   | 1,356,471.09  | 1,356,471.09  | 887,234.26    |
| PREVISIONES   | 50,000.00      | 50,786.64                     | 100,786.64     | 50,786.64     | 50,786.64     | 50,000.00     |
| PAGO DE ESTÍMULOS A SERVIDORES PÚBLICOS                                   | 0.00           | 0.00                          | 0.00           | 0.00          | 0.00          | 0.00          |
|   | 0.00           | 0.00                          | 0.00           | 0.00          | 0.00          | 0.00          |
| <b>MATERIALES Y SUMINISTROS</b>   |                |                               |                |               |               |               |
| MATERIALES DE ADMINISTRACIÓN, EMISIÓN DE DOCUMENTOS Y ARTÍCULOS OFICIALES | 25,705,000.00  | 2,012,046.71                  | 27,717,046.71  | 21,685,977.03 | 20,954,047.36 | 6,031,069.68  |
| ALIMENTOS Y UTENSILIOS  | 2,363,000.00   | 183,876.25                    | 2,546,876.25   | 1,418,606.86  | 1,418,576.30  | 1,128,269.39  |
| MATERIAS PRIMAS Y MATERIALES DE PRODUCCIÓN Y COMERCIALIZACIÓN             | 4,400,000.00   | 1,646,699.93                  | 6,046,699.93   | 5,580,006.97  | 5,487,942.31  | 466,692.96    |
| MATERIALES Y ARTÍCULOS DE CONSTRUCCIÓN Y DE REPARACIÓN                    | 9,200,000.00   | -718,059.37                   | 8,481,940.63   | 8,461,786.48  | 8,461,784.56  | 20,154.15     |
| PRODUCTOS QUÍMICOS, FARMACÉUTICOS Y DE LABORATORIO                        | 2,228,000.00   | 521,633.00                    | 2,749,633.00   | 1,663,237.40  | 1,662,070.24  | 1,086,395.60  |
| COMBUSTIBLES, LUBRICANTES Y ADITIVOS                                      | 1,367,000.00   | 51,201.20                     | 1,418,201.20   | 416,380.04    | 413,555.99    | 1,001,821.16  |
| VESTUARIO, BLANCOS, PRENDAS DE PROTECCIÓN Y ARTÍCULOS DEPORTIVOS          | 180,000.00     | 0.00                          | 180,000.00     | 0.00          | 0.00          | 180,000.00    |
| MATERIALES Y SUMINISTROS PARA SEGURIDAD                                   | 4,697,000.00   | 807,558.01                    | 5,504,558.01   | 3,711,386.88  | 3,075,613.93  | 1,793,171.13  |
| HERRAMIENTAS, REFACCIONES Y ACCESORIOS MENORES                            | 0.00           | 0.00                          | 0.00           | 0.00          | 0.00          | 0.00          |
|   | 1,270,000.00   | -480,862.31                   | 789,137.69     | 434,572.40    | 434,504.03    | 354,565.29    |
| <b>SERVICIOS GENERALES</b>  |                |                               |                |               |               |               |
| SERVICIOS BÁSICOS   | 119,884,000.00 | -5,490,094.86                 | 114,393,905.14 | 99,479,462.61 | 98,860,257.30 | 14,914,442.53 |
| SERVICIOS DE ARRENDAMIENTO  | 3,353,000.00   | 417,041.00                    | 3,770,041.00   | 2,634,009.00  | 2,634,009.00  | 1,136,032.00  |
| SERVICIOS PROFESIONALES, CIENTÍFICOS Y TÉCNICOS Y OTROS SERVICIOS         | 12,400,000.00  | -2,125,111.83                 | 10,274,888.17  | 7,023,517.60  | 7,013,318.43  | 3,251,370.57  |
| SERVICIOS FINANCIEROS, BANCARIOS Y COMERCIALES                            | 85,730,000.00  | -13,788,034.58                | 71,961,965.42  | 66,717,403.15 | 66,417,985.75 | 5,244,562.27  |
| SERVICIOS DE INSTALACIÓN, REPARACIÓN, MANTENIMIENTO Y CONSERVACIÓN        | 1,125,000.00   | 548,052.29                    | 1,673,052.29   | 781,051.29    | 781,051.29    | 892,001.00    |
| SERVICIOS DE COMUNICACIÓN SOCIAL Y PUBLICIDAD                             | 6,825,000.00   | 4,097,072.06                  | 10,922,072.06  | 10,078,044.81 | 10,077,568.39 | 844,027.25    |
| SERVICIOS DE TRASLADO Y VIÁTICOS  | 2,020,000.00   | 0.00                          | 2,020,000.00   | 1,191,229.74  | 1,191,229.74  | 828,770.26    |
| SERVICIOS OFICIALES   | 7,261,000.00   | 5,188,257.28                  | 12,449,257.28  | 10,583,567.30 | 10,327,323.37 | 1,865,689.98  |
| OTROS SERVICIOS GENERALES   | 270,000.00     | 0.00                          | 270,000.00     | 19,614.20     | 19,614.20     | 250,385.80    |
|   | 900,000.00     | 152,628.92                    | 1,052,628.92   | 451,025.52    | 398,157.13    | 601,603.40    |
| <b>TRANSFERENCIAS ASIGNACIONES SUBSIDIOS Y OTRAS AYUDAS</b>               |                |                               |                |               |               |               |
| Transferencias Internas y Asignaciones al Sector Público                  | 0.00           | 0.00                          | 0.00           | 0.00          | 0.00          | 0.00          |
| Transferencias al Resto del Sector Público                                | 0.00           | 0.00                          | 0.00           | 0.00          | 0.00          | 0.00          |
| SUBSIDIOS Y SUBVENCIONES  | 0.00           | 0.00                          | 0.00           | 0.00          | 0.00          | 0.00          |
| AYUDAS SOCIALES   | 0.00           | 0.00                          | 0.00           | 0.00          | 0.00          | 0.00          |
| PENSIONES Y JUBILACIONES  | 0.00           | 0.00                          | 0.00           | 0.00          | 0.00          | 0.00          |
| Transferencias a Fideicomisos, Mandatos y Otros Análogos                  | 0.00           | 0.00                          | 0.00           | 0.00          | 0.00          | 0.00          |
| Transferencias a la Seguridad Social                                      | 0.00           | 0.00                          | 0.00           | 0.00          | 0.00          | 0.00          |
| Donativos   | 0.00           | 0.00                          | 0.00           | 0.00          | 0.00          | 0.00          |
| Transferencias al Exterior  | 0.00           | 0.00                          | 0.00           | 0.00          | 0.00          | 0.00          |
|   | 0.00           | 0.00                          | 0.00           | 0.00          | 0.00          | 0.00          |
| <b>BIENES MUEBLES INMUEBLES E INTANGIBLES</b>                             |                |                               |                |               |               |               |
| MOBILIARIO Y EQUIPO DE ADMINISTRACIÓN                                     | 0.00           | 1,837,538.49                  | 1,837,538.49   | 1,837,538.49  | 1,776,313.77  | 0.00          |
| MOBILIARIO Y EQUIPO EDUCACIONAL Y RECREATIVO                              | 0.00           | 1,522,458.49                  | 1,522,458.49   | 1,522,458.49  | 1,461,233.77  | 0.00          |
| EQUIPO E INSTRUMENTAL MÉDICO Y DE LABORATORIO                             | 0.00           | 80,000.00                     | 80,000.00      | 80,000.00     | 80,000.00     | 0.00          |
| VEHÍCULOS Y EQUIPO TERRESTRE  | 0.00           | 0.00                          | 0.00           | 0.00          | 0.00          | 0.00          |
| EQUIPO DE DEFENSA Y SEGURIDAD   | 0.00           | 0.00                          | 0.00           | 0.00          | 0.00          | 0.00          |
|   | 0.00           | 0.00                          | 0.00           | 0.00          | 0.00          | 0.00          |



**ESPECTACULOS DEPORTIVOS DE TABASCO SA DE CV**  
**ESTADO ANALÍTICO DEL EJERCICIO DEL PRESUPUESTO DE EGRESOS CLASIFICACIÓN POR OBJETO DEL GASTO (CAPÍTULO Y CONCEPTO)**  
 DEL 01 DE ENERO AL 30 DE SEPTIEMBRE DE 2024



| Concepto  | Egresos               |                            |                       |                       |                       | Subejercicio         |
|---|-----------------------|----------------------------|-----------------------|-----------------------|-----------------------|----------------------|
|   | Aprobado              | Ampliaciones / Reducciones | Modificado            | Devengado             | Pagado                |                      |
|   | 1                     | 2                          | 3=(1+2)               | 4                     | 5                     | 6=(3-4)              |
| MAQUINARIA, OTROS EQUIPOS Y HERRAMIENTAS                      | 0.00                  | 235,080.00                 | 235,080.00            | 235,080.00            | 235,080.00            | 0.00                 |
| ACTIVOS BIOLÓGICOS  | 0.00                  | 0.00                       | 0.00                  | 0.00                  | 0.00                  | 0.00                 |
| BIENES INMUEBLES  | 0.00                  | 0.00                       | 0.00                  | 0.00                  | 0.00                  | 0.00                 |
| ACTIVOS INTANGIBLES   | 0.00                  | 0.00                       | 0.00                  | 0.00                  | 0.00                  | 0.00                 |
| <b>INVERSIÓN PÚBLICA</b>                                      | <b>0.00</b>           | <b>0.00</b>                | <b>0.00</b>           | <b>0.00</b>           | <b>0.00</b>           | <b>0.00</b>          |
| OBRA PÚBLICA EN BIENES DE DOMINIO PÚBLICO                     | 0.00                  | 0.00                       | 0.00                  | 0.00                  | 0.00                  | 0.00                 |
| OBRA PÚBLICA EN BIENES PROPIOS                                | 0.00                  | 0.00                       | 0.00                  | 0.00                  | 0.00                  | 0.00                 |
| Proyectos Productivos y Acciones de Fomento                   | 0.00                  | 0.00                       | 0.00                  | 0.00                  | 0.00                  | 0.00                 |
| <b>INVERSIONES FINANCIERAS Y OTRAS PROVISIONES</b>            | <b>0.00</b>           | <b>0.00</b>                | <b>0.00</b>           | <b>0.00</b>           | <b>0.00</b>           | <b>0.00</b>          |
| Inversiones para el Fomento de Actividades Productivas        | 0.00                  | 0.00                       | 0.00                  | 0.00                  | 0.00                  | 0.00                 |
| Acciones y participaciones de capital                         | 0.00                  | 0.00                       | 0.00                  | 0.00                  | 0.00                  | 0.00                 |
| Compra de títulos y valores                                   | 0.00                  | 0.00                       | 0.00                  | 0.00                  | 0.00                  | 0.00                 |
| Concesión de préstamos  | 0.00                  | 0.00                       | 0.00                  | 0.00                  | 0.00                  | 0.00                 |
| Inversiones en fideicomisos, mandatos y otros análogos        | 0.00                  | 0.00                       | 0.00                  | 0.00                  | 0.00                  | 0.00                 |
| Otras Inversiones Financieras                                 | 0.00                  | 0.00                       | 0.00                  | 0.00                  | 0.00                  | 0.00                 |
| PROVISIONES PARA CONTINGENCIAS Y OTRAS EROGACIONES ESPECIALES | 0.00                  | 0.00                       | 0.00                  | 0.00                  | 0.00                  | 0.00                 |
| <b>PARTICIPACIONES Y APORTACIONES</b>                         | <b>0.00</b>           | <b>0.00</b>                | <b>0.00</b>           | <b>0.00</b>           | <b>0.00</b>           | <b>0.00</b>          |
| Participaciones   | 0.00                  | 0.00                       | 0.00                  | 0.00                  | 0.00                  | 0.00                 |
| Aportaciones  | 0.00                  | 0.00                       | 0.00                  | 0.00                  | 0.00                  | 0.00                 |
| CONVENIOS   | 0.00                  | 0.00                       | 0.00                  | 0.00                  | 0.00                  | 0.00                 |
| <b>DEUDA PÚBLICA</b>  | <b>0.00</b>           | <b>0.00</b>                | <b>0.00</b>           | <b>0.00</b>           | <b>0.00</b>           | <b>0.00</b>          |
| AMORTIZACIÓN DE LA DEUDA PÚBLICA                              | 0.00                  | 0.00                       | 0.00                  | 0.00                  | 0.00                  | 0.00                 |
| INTERESES DE LA DEUDA PÚBLICA                                 | 0.00                  | 0.00                       | 0.00                  | 0.00                  | 0.00                  | 0.00                 |
| COMISIONES DE LA DEUDA PÚBLICA                                | 0.00                  | 0.00                       | 0.00                  | 0.00                  | 0.00                  | 0.00                 |
| GASTOS DE LA DEUDA PÚBLICA                                    | 0.00                  | 0.00                       | 0.00                  | 0.00                  | 0.00                  | 0.00                 |
| COSTO POR COBERTURAS  | 0.00                  | 0.00                       | 0.00                  | 0.00                  | 0.00                  | 0.00                 |
| Apoyos Financieros  | 0.00                  | 0.00                       | 0.00                  | 0.00                  | 0.00                  | 0.00                 |
| ADEUDOS DE EJERCICIOS FISCALES ANTERIORES (ADEFAS)            | 0.00                  | 0.00                       | 0.00                  | 0.00                  | 0.00                  | 0.00                 |
| <b>Total del Gasto</b>  | <b>158,639,000.00</b> | <b>3,051,756.72</b>        | <b>161,690,756.72</b> | <b>131,231,213.78</b> | <b>128,231,793.52</b> | <b>30,459,542.94</b> |

"Bajo protesta de decir verdad declaramos que los Estados Financieros y sus Notas son razonablemente correctos y son responsabilidad del emisor".

LIC. DANIEL GÓMEZ ARRELANO  
 PRESIDENTE EJECUTIVO

LIC. HUGO HARDY MARTÍNEZ  
 GERENTE ADMINISTRATIVO

CP JULIO CESAR GUZMAN GONZALEZ  
 JEFE DE CONTABILIDAD




**ESPECTACULOS DEPORTIVOS DE TABASCO SA DE CV**  
**ESTADO ANALÍTICO DEL EJERCICIO DEL PRESUPUESTO DE EGRESOS**  
**CLASIFICACIÓN ECONÓMICA (POR TIPO DE GASTO)**  
 DEL 01 DE ENERO AL 30 DE SEPTIEMBRE DE 2024




| Concepto                                       | Egresos               |                            |                       |                       |                       | Subejercicio         |
|--|-----------------------|----------------------------|-----------------------|-----------------------|-----------------------|----------------------|
|  | Aprobado              | Ampliaciones / Reducciones | Modificado            | Devengado             | Pagado                |                      |
|  | 1                     | 2                          | 3=(1+2)               | 4                     | 5                     |                      |
| GASTO CORRIENTE                                | 158,639,000.00        | 1,269,898.23               | 159,908,898.23        | 129,449,355.29        | 126,511,159.75        | 30,459,542.94        |
| GASTO DE CAPITAL                               | 0.00                  | 1,781,858.49               | 1,781,858.49          | 1,781,858.49          | 1,720,633.77          | 0.00                 |
| AMORTIZACION DE DEUDA Y DISMINUCION DE PASIVOS | 0.00                  | 0.00                       | 0.00                  | 0.00                  | 0.00                  | 0.00                 |
| PENSIONES Y JUBILACIONES                       | 0.00                  | 0.00                       | 0.00                  | 0.00                  | 0.00                  | 0.00                 |
| PARTICIPACIONES                                | 0.00                  | 0.00                       | 0.00                  | 0.00                  | 0.00                  | 0.00                 |
| <b>Total del Gasto</b>                         | <b>158,639,000.00</b> | <b>3,051,756.72</b>        | <b>161,690,756.72</b> | <b>131,231,213.78</b> | <b>128,231,793.52</b> | <b>30,459,542.94</b> |

"Bajo protesta de decir verdad declaramos que los Estados Financieros y sus Notas son razonablemente correctos y son responsabilidad del emisor".

  
 LIC. DANIEL GÓMEZ ARRELANO  
 PRESIDENTE EJECUTIVO

  
 LIC. HUGO HARDY MARTÍNEZ  
 GERENTE ADMINISTRATIVO

  
 CP JULIO CÉSAR GUZMAN GONZALEZ  
 JEFE DE CONTABILIDAD



**ESPECTACULOS DEPORTIVOS DE TABASCO SA DE CV**  
**ESTADO ANALÍTICO DEL EJERCICIO DEL PRESUPUESTO DE EGRESOS**  
**CLASIFICACIÓN ADMINISTRATIVA**  
**DEL 01 DE ENERO AL 30 DE SEPTIEMBRE DE 2024**



| Concepto                | Egresos               |                            |                       |                       |                       | Subejercicio         |
|-------------------------|-----------------------|----------------------------|-----------------------|-----------------------|-----------------------|----------------------|
|                         | Aprobado              | Ampliaciones / Reducciones | Modificado            | Devengado             | Pagado                |                      |
|                         | (1)                   | (2)                        | (3=1+2)               | (4)                   | (5)                   |                      |
| GERENCIA DEPORTIVA      | 0.00                  | 1,781,858.49               | 1,781,858.49          | 1,781,858.49          | 1,720,633.77          | 0.00                 |
| GERENCIA ADMINISTRATIVA | 158,639,000.00        | 1,269,898.23               | 159,908,898.23        | 129,449,355.29        | 126,511,159.75        | 30,459,542.94        |
| <b>Total del Gasto</b>  | <b>158,639,000.00</b> | <b>3,051,756.72</b>        | <b>161,690,756.72</b> | <b>131,231,213.78</b> | <b>128,231,793.52</b> | <b>30,459,542.94</b> |

"Bajo protesta de decir verdad declaramos que los Estados Financieros y sus Notas son razonablemente correctos y son responsabilidad del emisor".

LIC. DANIEL GÓMEZ ARRELANO  
 PRESIDENTE EJECUTIVO

LIC. HUGO HARDY MARTÍNEZ  
 GERENTE ADMINISTRATIVO

CP JULIO CESAR GUZMAN GONZALEZ  
 JEFE DE CONTABILIDAD



**ESPECTACULOS DEPORTIVOS DE TABASCO SA DE CV**  
**ESTADO ANALÍTICO DEL EJERCICIO DEL PRESUPUESTO DE EGRESOS**  
**CLASIFICACIÓN FUNCIONAL (FINALIDAD Y FUNCION)**  
 DEL 01 DE ENERO AL 30 DE SEPTIEMBRE DE 2024



| Concepto  | Egresos               |                            |                       |                       |                       | Subejercicio         |
|---|-----------------------|----------------------------|-----------------------|-----------------------|-----------------------|----------------------|
|   | Aprobado              | Ampliaciones / Reducciones | Modificado            | Devengado             | Pagado                |                      |
|   | 1                     | 2                          | 3=(1+2)               | 4                     | 5                     |                      |
| <b>GOBIERNO</b>   |                       |                            |                       |                       |                       |                      |
| LEGISLACIÓN   | 0.00                  | 0.00                       | 0.00                  | 0.00                  | 0.00                  | 0.00                 |
| JUSTICIA  | 0.00                  | 0.00                       | 0.00                  | 0.00                  | 0.00                  | 0.00                 |
| COORDINACIÓN DE LA POLITICA DE GOBIERNO   | 0.00                  | 0.00                       | 0.00                  | 0.00                  | 0.00                  | 0.00                 |
| RELACIONES EXTERIORES   | 0.00                  | 0.00                       | 0.00                  | 0.00                  | 0.00                  | 0.00                 |
| ASUNTOS FINANCIEROS Y HACENDARIOS   | 0.00                  | 0.00                       | 0.00                  | 0.00                  | 0.00                  | 0.00                 |
| SEGURIDAD NACIONAL  | 0.00                  | 0.00                       | 0.00                  | 0.00                  | 0.00                  | 0.00                 |
| ASUNTOS DE ORDEN PÚBLICO Y DE SEGURIDAD INTERIOR  | 0.00                  | 0.00                       | 0.00                  | 0.00                  | 0.00                  | 0.00                 |
| OTROS SERVICIOS GENERALES   | 0.00                  | 0.00                       | 0.00                  | 0.00                  | 0.00                  | 0.00                 |
| <b>DESARROLLO SOCIAL</b>  | <b>158,639,000.00</b> | <b>3,051,756.72</b>        | <b>161,690,756.72</b> | <b>131,231,213.78</b> | <b>128,231,793.52</b> | <b>30,459,542.94</b> |
| PROTECCION AMBIENTAL  | 0.00                  | 0.00                       | 0.00                  | 0.00                  | 0.00                  | 0.00                 |
| VIVIENDA Y SERVICIOS A LA COMUNIDAD   | 0.00                  | 0.00                       | 0.00                  | 0.00                  | 0.00                  | 0.00                 |
| SALUD   | 0.00                  | 0.00                       | 0.00                  | 0.00                  | 0.00                  | 0.00                 |
| RECREACIÓN, CULTURA Y OTRAS MANIFESTACIONES SOCIALES  | 0.00                  | 0.00                       | 0.00                  | 0.00                  | 0.00                  | 0.00                 |
| EDUCACIÓN   | 158,639,000.00        | 3,051,756.72               | 161,690,756.72        | 131,231,213.78        | 128,231,793.52        | 30,459,542.94        |
| PROTECCIÓN SOCIAL   | 0.00                  | 0.00                       | 0.00                  | 0.00                  | 0.00                  | 0.00                 |
| OTROS ASUNTOS SOCIALES  | 0.00                  | 0.00                       | 0.00                  | 0.00                  | 0.00                  | 0.00                 |
| <b>DESARROLLO ECONÓMICO</b>   | <b>0.00</b>           | <b>0.00</b>                | <b>0.00</b>           | <b>0.00</b>           | <b>0.00</b>           | <b>0.00</b>          |
| ASUNTOS ECONÓMICOS, COMERCIALES Y LABORES EN GENERAL  | 0.00                  | 0.00                       | 0.00                  | 0.00                  | 0.00                  | 0.00                 |
| AGROPECUARIA, SILVICULTURA, PESCA Y CAZA  | 0.00                  | 0.00                       | 0.00                  | 0.00                  | 0.00                  | 0.00                 |
| COMBUSTIBLE Y ENERGIA   | 0.00                  | 0.00                       | 0.00                  | 0.00                  | 0.00                  | 0.00                 |
| MINERIA, MANUFACTURAS Y CONSTRUCCION  | 0.00                  | 0.00                       | 0.00                  | 0.00                  | 0.00                  | 0.00                 |
| TRANSPORTE  | 0.00                  | 0.00                       | 0.00                  | 0.00                  | 0.00                  | 0.00                 |
| COMUNICACIONES  | 0.00                  | 0.00                       | 0.00                  | 0.00                  | 0.00                  | 0.00                 |
| TURISMO   | 0.00                  | 0.00                       | 0.00                  | 0.00                  | 0.00                  | 0.00                 |
| CIENCIA, TECNOLOGIA E INNOVACION  | 0.00                  | 0.00                       | 0.00                  | 0.00                  | 0.00                  | 0.00                 |
| OTRA INDUSTRIAS Y OTROS ASUNTOS ECONOMICOS  | 0.00                  | 0.00                       | 0.00                  | 0.00                  | 0.00                  | 0.00                 |
| <b>OTRAS NO CLASIFICADAS EN LAS FUNCIONES ANTERIORES</b>                                      | <b>0.00</b>           | <b>0.00</b>                | <b>0.00</b>           | <b>0.00</b>           | <b>0.00</b>           | <b>0.00</b>          |
| TRANSACCIONES DE LA DEUDA PÚBLICA/ COSTO FINANCIERO DE LA DEUDA                               | 0.00                  | 0.00                       | 0.00                  | 0.00                  | 0.00                  | 0.00                 |
| TRANSFERENCIAS, PARTICIPACIONES Y APORTACIONES ENTRE DIFERENTES NIVELES Y ÓRDENES DE GOBIERNO | 0.00                  | 0.00                       | 0.00                  | 0.00                  | 0.00                  | 0.00                 |
| SANEAMIENTO DEL SISTEMA FINANCIERO  | 0.00                  | 0.00                       | 0.00                  | 0.00                  | 0.00                  | 0.00                 |
| ADEUDOS DE EJERCICIOS FISCALES ANTERIORES   | 0.00                  | 0.00                       | 0.00                  | 0.00                  | 0.00                  | 0.00                 |
| <b>Total del Gasto</b>  | <b>158,639,000.00</b> | <b>3,051,756.72</b>        | <b>161,690,756.72</b> | <b>131,231,213.78</b> | <b>128,231,793.52</b> | <b>30,459,542.94</b> |






**ESPECTACULOS DEPORTIVOS DE TABASCO SA DE CV**  
ESTADO ANALÍTICO DEL EJERCICIO DEL PRESUPUESTO DE EGRESOS  
CLASIFICACIÓN FUNCIONAL (FINALIDAD Y FUNCION)  
DEL 01 DE ENERO AL 30 DE SEPTIEMBRE DE 2024




| Concepto | Egresos  |                               |            |           |        | Subejercicio<br>6=(3-4) |
|----------|----------|-------------------------------|------------|-----------|--------|-------------------------|
|          | Aprobado | Ampliaciones /<br>Reducciones | Modificado | Devengado | Pagado |                         |
|          | 1        | 2                             | 3=(1+2)    | 4         | 5      |                         |

"Bajo protesta de decir verdad declaramos que los Estados Financieros y sus Notas son razonablemente correctos y son responsabilidad del emisor".

  
LIC. DANIEL GÓMEZ ARRELANO  
PRESIDENTE EJECUTIVO

  
LIC. HUGO HARDY MARTÍNEZ  
GERENTE ADMINISTRATIVO

  
CP JULIO CESAR GUZMAN GONZALEZ  
JEFE DE CONTABILIDAD



# ESPECTACULOS DEPORTIVOS DE TABASCO SA DE CV


INTERESES DE LA DEUDA

DEL 01 DE ENERO AL 30 DE SEPTIEMBRE DE 2024



| Identificación de crédito o instrumento           | Devengado | Pagado |
|---|-----------|--------|
| <b>Créditos Bancarios</b>                         |           |        |
|   |           |        |
|   |           |        |
|   |           |        |
|   |           |        |
| Total Créditos Bancarios                          |           |        |
| <b>Otros Instrumentos de Deuda</b>                |           |        |
|   |           |        |
|   |           |        |
|   |           |        |
|   |           |        |
| Total de Intereses de Otros Instrumentos de Deuda |           |        |
|   |           |        |
| <b>TOTAL</b>                                      |           |        |


"Bajo protesta de decir verdad declaramos que los Estados Financieros y sus Notas son razonablemente correctos y son responsabilidad del emisor".



LIC. DANIEL GÓMEZ ARRELANO  
PRESIDENTE EJECUTIVO



LIC. HUGO HARDY MARTÍNEZ  
GERENTE ADMINISTRATIVO



CP JULIO CESAR GUZMAN GONZALEZ  
JEFE DE CONTABILIDAD



**ESPECTACULOS DEPORTIVOS DE TABASCO SA DE CV**

**ENDEUDAMIENTO NETO**

DEL 01 DE ENERO AL 30 DE SEPTIEMBRE DE 2024




| Identificación de crédito o instrumento           | Contratación / Colocación | Amortización | Endeudamiento Neto |
|---|---------------------------|--------------|--------------------|
|   | A                         | B            | C=A-B              |
| <b>Créditos Bancarios</b>                         |                           |              |                    |
|   |                           |              |                    |
|   |                           |              |                    |
|   |                           |              |                    |
|   |                           |              |                    |
| Total Créditos Bancarios                          |                           |              |                    |
| <b>Otros Instrumentos de Deuda</b>                |                           |              |                    |
|   |                           |              |                    |
|   |                           |              |                    |
|   |                           |              |                    |
| Total de Intereses de Otros Instrumentos de Deuda |                           |              |                    |
|   |                           |              |                    |
| <b>TOTAL</b>                                      |                           |              |                    |

"Bajo protesta de decir verdad declaramos que los Estados Financieros y sus Notas son razonablemente correctos y son responsabilidad del emisor".

  
LIC. DANIEL GÓMEZ ARRELANO  
PRESIDENTE EJECUTIVO

  
LIC. HUGO HARDY MARTÍNEZ  
GERENTE ADMINISTRATIVO

  
CP JULIO CESAR GUZMAN GONZALEZ  
JEFE DE CONTABILIDAD