



CUENTA PÚBLICA 2020

**ESPECTÁCULOS DEPORTIVOS DE
TABASCO S.A. DE C.V.**

ÍNDICE

ESPECTÁCULOS DEPORTIVOS DE TABASCO SA DE CV

Introducción	1
Información Contable	
Estado de Actividades	3
Estado de Situación Financiera	4
Estado de Variación en la Hacienda Pública	5
Estado de Flujo de Efectivo	6
Estado Analítico del Activo	7
Estado Analítico de la Deuda y Otros Pasivos	8
Estado de Cambios en la Situación Financiera	9
Informe de Pasivos Contingentes	10
Notas a los Estados Financieros	11
Información Presupuestaria	
Estado Analítico de Ingresos	24
Estado Analítico del Ejercicio Presupuesto de Egresos por Clasificación por Objeto del Gasto (Capítulo y Concepto)	25
Estado Analítico del Ejercicio Presupuesto de Egresos por Clasificación Administrativa	28
Estado Analítico del Ejercicio del Presupuesto de Egresos (Clasificación Administrativa (adva2))	29
Estado Analítico del Ejercicio del Presupuesto de Egresos (Clasificación Administrativa (adva3))	30
Estado Analítico del Ejercicio del Presupuesto de Egresos por Clasificación Funcional (Finalidad y Función)	31
Estado Analítico del Ejercicio Presupuesto de Egresos por Clasificación Económica (por Tipo de Gasto)	32
Endeudamiento Neto	33
Intereses de la Deuda	34
Indicadores de Postura Fiscal	35

Introducción

El Béisbol es el deporte con más tradición y preferencia dentro de la población en general de Tabasco, por ello el 27 de Febrero de 1964, se inaugura el Parque Centenario de Béisbol, participando la entidad por primera vez en un campamento de Béisbol Profesional en la Liga del Sureste.

El Béisbol Profesional se ha mantenido vigente en las últimas tres décadas en nuestro estado.

a partir de 1975, Tabasco inicio su participación en el Béisbol Profesional de la República Mexicana, participando en la Liga Mexicana de Béisbol (LMB) con el nombre de Cardenales de Tabasco, esta franquicia solo permaneció un año.

En 1977 la visión de grandes tabasqueños aficionados a este deporte encabezado por Don Guillermo Sevilla (QPDC) adquiere la franquicia de los Broncos de Reynosa, regresando Tabasco al máximo circuito del Béisbol Profesional.

El nivel de competencia de la Liga Mexicana de Béisbol es considerado una de las más fuertes de Latioamérica, debido a la calidad de los jugadores participantes, tanto extranjeros como nacionales.

El equipo Tabasco ha logrado calificar en un sin número de ocasiones a los Play Off pero es en 1993 que logra su único campeonato, demostrando el nivel de competencia de la Liga.

Mantener el Béisbol Profesional, así como otros deportes profesionales es de mucha importancia para nuestra entidad, ya que con ello permite darle a la población los medios necesarios para disfrutar de su tiempo libre.

La empresa Espectáculos Deportivos de Tabasco SA de CV, surge de la escisión de Empresa y Espectáculos de Tabasco SA de CV, accion registrada legalmente con fecha 05 de Marzo de 1999., como se manifiesta en la escritura Pública número 4633.


La empresa Espectáculos Deportivos de Tabasco SA de CV, en su creación original pertenecía a la iniciativa privada, fue el 06 de Marzo de 1999, que estos accionistas deciden mediante una cesión de derechos ceder a la Coordinación Deportiva y de Espectáculos de Tabasco (Organismo Público Descentralizado del Gobierno del Estado) el 97% de las acciones de la empresa debido a pasivos a cargo de la sociedad.

Con objeto social la inversión, financiamiento, promocion y explotación del deporte en general, así como de sus diversas ramas del deporte, destacando la de beisbolistas nacionales o extranjeros, asociarse en participación ya sea como asociante o asociado y para la realización de tipos de actos de comercio o prestación de servicios permitidos por las Leyes, entre otras.



Introducción

La empresa además de ser una Sociedad Anonima de Capital Variable que cuenta con sus propios recursos, es una Empresa de Participación Mayoritaria del Gobierno del Estado, ya que recibe recursos como aportaciones las cuales forman el 90% de los recursos con que funciona dicha empresa.



ESPECTÁCULOS DEPORTIVOS DE TABASCO S.A. DE C.V.

CUENTA PÚBLICA

2020



TABASCO

Cuenta Pública 2020				
Estado de Actividades				
Del 1 de enero al 31 de diciembre de 2020				
	2020	2019		
INGRESOS Y OTROS BENEFICIOS			GASTOS Y OTRAS PÉRDIDAS	
Ingresos de Gestión	2,759,239	22,337,010	Gastos de Funcionamiento	24,507,342
Impuestos	0	0	Servicios Personales	1,697,064
Cuotas y Aportaciones de Seguridad Social	0	0	Materiales y Suministros	3,052,779
Contribuciones de Mejoras	0	0	Servicios Generales	19,757,499
Derechos	0	0	Transferencias, Asignaciones, Subsidios y Otras Ayudas	0
Productos	0	0	Transferencias Internas y Asignaciones al Sector Público	0
Aprovechamientos	0	0	Transferencias al Resto del Sector Público	0
Ingresos por Venta de Bienes y Prestación de Servicios	2,759,239	22,337,010	Subsidios y Subvenciones	0
Participaciones, Aportaciones, Convenios, Incentivos Derivados de la Colaboración Fiscal, Fondos Distintos de Aportaciones, Transferencias, Asignaciones, Subsidios y Subvenciones, y Pensiones y Jubilaciones	0	44,600,000	Ayudas Sociales	0
Participaciones, Aportaciones, Convenios, Incentivos Derivados de la Colaboración Fiscal y Fondos Distintos de Aportaciones	0	44,600,000	Pensiones y Jubilaciones	0
Transferencias, Asignaciones, Subsidios y Subvenciones, y Pensiones y Jubilaciones	0	0	Transferencias a Fideicomisos, Mandatos y Contratos Análogos	0
Otros Ingresos y Beneficios	0	0	Transferencias a la Seguridad Social	0
Ingresos Financieros	0	0	Donativos	0
Incremento por Variación de Inventarios	0	0	Transferencias al Exterior	0
Disminución del Exceso de Estimaciones por Pérdida o Deterioro u Obsolescencia	0	0	Participaciones y Aportaciones	0
Disminución del Exceso de Provisiones	0	0	Participaciones	0
Otros Ingresos y Beneficios Varios	0	0	Aportaciones	0
Total de Ingresos y Otros Beneficios	2,759,239	66,937,010	Convenios	0
			Intereses, Comisiones y Otros Gastos de la Deuda Pública	0
			Intereses de la Deuda Pública	0
			Comisiones de la Deuda Pública	0
			Gastos de la Deuda Pública	0
			Costo por Coberturas	0
			Apoyos Financieros	0
			Otros Gastos y Pérdidas Extraordinarias	0
			Estimaciones, Depreciaciones, Deterioros, Obsolescencia y Amortizaciones	0
			Provisiones	0
			Disminución de Inventarios	0
			Aumento por Insuficiencia de Estimaciones por Pérdida o Deterioro u Obsolescencia	0
			Aumento por Insuficiencia de Provisiones	0
			Otros Gastos	30,022
			Inversión Pública	0
			Inversión Pública no Capitalizable	0
			Total de Gastos y Otras Pérdidas	24,507,342
			Resultados del Ejercicio (Ahorro/Desahorro)	-21,748,103
				63,719,699
				3,217,311

Bajo protesta de decir verdad declaramos que los Estados Financieros y sus Notas son razonablemente correctos y son responsabilidad del emisor.

L.A.E. JUAN CARLOS MANZUR PÉREZ
PRESIDENTE EJECUTIVO

L.C.P. EDUARDO BEAUREGARD SOLÍS
GERENTE ADMINISTRATIVO Y CONTABLE

ESPECTÁCULOS DEPORTIVOS DE TABASCO S.A. DE C.V.

CUENTA PÚBLICA

2020



Cuenta Pública 2020
Estado de Situación Financiera
Al 31 de diciembre de 2020

ACTIVO	2020	2019	PASIVO	2020	2019
Activo Circulante			Pasivo Circulante		
Efectivo y Equivalentes	189,417	107,124	Cuentas por Pagar a Corto Plazo	4,154,136	3,946,006
Derechos a Recibir Efectivo o Equivalentes	11,199,881	10,179,594	Documentos por Pagar a Corto Plazo	0	0
Derechos a Recibir Bienes o Servicios	95,965	37,636	Porción a Corto Plazo de la Deuda Pública a Largo Plazo	0	0
Inventarios	0	0	Títulos y Valores a Corto Plazo	0	0
Almacenes	0	0	Pasivos Diferidos a Corto Plazo	0	2,500
Estimación por Pérdida o Deterioro de Activos Circulantes	0	0	Fondos y Bienes de Terceros en Garantía y/o Administración a Corto Plazo	0	0
Otros Activos Circulantes	0	0	Provisiones a Corto Plazo	0	0
Total de Activos Circulantes	11,485,263	10,324,354	Otros Pasivos a Corto Plazo	0	0
Activo No Circulante			Total de Pasivos Circulantes	4,154,136	3,948,506
Inversiones Financieras a Largo Plazo	0	0	Pasivo No Circulantes		
Derechos a Recibir Efectivo o Equivalentes a Largo Plazo	0	0	Cuentas por Pagar a Largo Plazo	0	0
Bienes Inmuebles, Infraestructura y Construcciones en Proceso	0	0	Documentos por Pagar a Largo Plazo	0	0
Bienes Muebles	4,768,830	4,620,546	Deuda Pública a Largo Plazo	0	0
Activos Intangibles	12,500,000	12,500,000	Pasivos Diferidos a Largo Plazo	0	0
Depreciación, Deterioro y Amortización Acumulada de Bienes	-3,583,513	-3,357,911	Fondos y Bienes de Terceros en Garantía y/o en Administración a Largo Plazo	0	0
Activos Diferidos	0	0	Provisiones a Largo Plazo	0	0
Estimación por Pérdida o Deterioro de Activos no Circulantes	0	0	Total de Pasivos No Circulantes	0	0
Otros Activos no Circulantes	0	0	Total del Pasivo	4,154,136	3,948,506
Total de Activos No Circulantes	13,685,317	13,742,635	HACIENDA PÚBLICA/PATRIMONIO		
Total del Activo	25,170,580	24,086,989	Hacienda Pública/Patrimonio Contribuido	381,847,624	358,611,975
			Aportaciones	381,847,624	358,611,975
			Donaciones de Capital	0	0
			Actualización de Hacienda Pública/ Patrimonio	0	0
			Hacienda Pública/Patrimonio Generado	-340,831,180	-338,473,492
			Resultados del Ejercicio (Ahorro / Desahorro)	-21,748,103	3,217,311
			Resultados de Ejercicios Anteriores	-339,083,077	-341,690,803
			Revalúos	0	0
			Reservas	0	0
			Rectificaciones de Resultados de Ejercicios Anteriores	0	0
			Exceso o Insuficiencia en la Actualización de la Hacienda Pública/Patrimonio	0	0
			Resultado por Posición Monetaria	0	0
			Resultado por Tenencia de Activos no Monetarios	0	0
			Total Hacienda Pública/ Patrimonio	21,016,444	20,138,483
			Total del Pasivo y Hacienda Pública / Patrimonio	25,170,580	24,086,989

Bajo protesta de decir verdad declaramos que los Estados Financieros y sus Notas son razonablemente correctos y son responsabilidad del emisor.

L.A.E. JUAN CARLOS MANZUR PÉREZ
PRESIDENTE EJECUTIVO

L.C.P. EDUARDO BEAUREGARO SOLÍS
GERENTE ADMINISTRATIVO Y CONTABLE

CONTABLE

ESPECTÁCULOS DEPORTIVOS DE TABASCO S.A. DE C.V.

CUENTA PÚBLICA

2020



Cuenta Pública 2020					
Estado de Variación en la Hacienda Pública					
Del 1 de enero al 31 de diciembre de 2020					
Concepto	Hacienda Pública/Patrimonio Contribuido	Hacienda Pública/Patrimonio Generado de Ejercicios Anteriores	Hacienda Pública/Patrimonio Generado del Ejercicio	Exceso o Insuficiencia en la Actualización de la Hacienda Pública / Patrimonio	Total
Hacienda Pública/Patrimonio Contribuido Neto de 2019	358,611,975	0	0	0	358,611,975
Aportaciones	358,611,975	0	0	0	358,611,975
Donaciones de Capital	0	0	0	0	0
Actualización de la Hacienda Pública/Patrimonio	0	0	0	0	0
Hacienda Pública/Patrimonio Generado Neto de 2019	0	-341,690,803	3,217,311	0	-338,473,492
Resultados del Ejercicio (Ahorro/Desahorro)	0	0	3,217,311	0	3,217,311
Resultados de Ejercicios Anteriores	0	-341,690,803	0	0	-341,690,803
Revalúos	0	0	0	0	0
Reservas	0	0	0	0	0
Rectificaciones de Resultados de Ejercicios Anteriores	0	0	0	0	0
Exceso o Insuficiencia en la Actualización de la Hacienda Pública / Patrimonio Neto de 2019	0	0	0	0	0
Resultados por Posición Monetaria	0	0	0	0	0
Resultados por Tenencia de Activos no Monetarios	0	0	0	0	0
Hacienda Pública/Patrimonio Neto Final de 2019	358,611,975	-341,690,803	3,217,311	0	20,138,483
Cambios en la Hacienda Pública/Patrimonio Contribuido Neto de 2020	23,235,649	0	0	0	23,235,649
Aportaciones	23,235,649	0	0	0	23,235,649
Donaciones de Capital	0	0	0	0	0
Actualización de la Hacienda Pública/Patrimonio	0	0	0	0	0
Variaciones de la Hacienda Pública/Patrimonio Generado Neto de 2020	0	2,607,726	-24,965,414	0	-22,357,688
Resultados del Ejercicio (Ahorro/Desahorro)	0	0	-21,748,103	0	-21,748,103
Resultados de Ejercicios Anteriores	0	2,607,726	-3,217,311	0	-609,585
Revalúos	0	0	0	0	0
Reservas	0	0	0	0	0
Rectificaciones de Resultados de Ejercicios Anteriores	0	0	0	0	0
Cambios en el Exceso o Insuficiencia en la Actualización de la Hacienda Pública / Patrimonio Neto de 2020	0	0	0	0	0
Resultado por Posición Monetaria	0	0	0	0	0
Resultado por Tenencia de Activos no Monetarios	0	0	0	0	0
Hacienda Pública / Patrimonio Neto Final de 2020	381,847,624	-339,083,077	-21,748,103	0	21,016,444

Bajo protesta de decir verdad declaramos que los Estados Financieros y sus Notas son razonablemente correctos y son responsabilidad del emisor.

L.A.E. JUAN CARLOS MANZUR PÉREZ
PRESIDENTE EJECUTIVO

L.C.P. EDUARDO BEAUREGARD SOLÍS
GERENTE ADMINISTRATIVO Y CONTABLE

ESPECTÁCULOS DEPORTIVOS DE TABASCO S.A. DE C.V.

CUENTA PÚBLICA

2020



TABASCO

Cuenta Pública 2020					
Estado de Flujos de Efectivo					
Del 1 de enero al 31 de diciembre de 2020					
Concepto	2020	2019	Concepto	2020	2019
Flujos de Efectivo de las Actividades de Operación			Flujos de Efectivo de las Actividades de Inversión		
Origen	2,759,239	66,937,010	Origen	23,461,251	84,914
Impuestos	0	0	Bienes Inmuebles, Infraestructura y Construcciones en Proceso	0	0
Cuotas y Aportaciones de Seguridad Social	0	0	Bienes Muebles	0	0
Contribuciones de Mejoras	0	0	Otros Orígenes de Inversión	23,461,251	84,914
Derechos	0	0	Aplicación	757,870	348,298
Productos	0	0	Bienes Inmuebles, Infraestructura y Construcciones en Proceso	0	0
Aprovechamientos	0	0	Bienes Muebles	148,284	332,417
Ingresos por Venta de Bienes y Prestación de Servicios	2,759,239	22,337,010	Otras Aplicaciones de Inversión	609,586	15,881
Participaciones, Aportaciones, Convenios, Incentivos Derivados de la Colaboración Fiscal y Fondos Distintos de Aportaciones	0	44,600,000	Flujos Netos de Efectivo de las Actividades de Inversión	22,703,381	-263,304
Transferencias, Asignaciones, Subsidios y Subvenciones, y Pensiones y Jubilaciones	0	0	Flujo de Efectivo de las Actividades de Financiamiento		
Otros Orígenes de Operación	0	0	Origen	208,131	0
Aplicación	24,507,342	63,719,699	Endeudamiento Neto	0	0
Servicios Personales	1,697,064	2,597,530	Interno	0	0
Materiales y Suministros	3,052,779	6,584,597	Externo	0	0
Servicios Generales	19,757,499	54,507,550	Otros Orígenes de Financiamiento	208,131	0
Transferencias Internas y Asignaciones al Sector Público	0	0	Aplicación	1,081,116	2,873,116
Transferencias al resto del Sector Público	0	0	Servicios de la Deuda	0	0
Subsidios y Subvenciones	0	0	Interno	0	0
Ayudas Sociales	0	0	Externo	0	0
Pensiones y Jubilaciones	0	0	Otras Aplicaciones de Financiamiento	1,081,116	2,873,116
Transferencias a Fideicomisos, Mandatos y Contratos Análogos	0	0	Flujos Netos de Efectivo por Actividades de Financiamiento	-872,985	-2,873,116
Transferencias a la Seguridad Social	0	0	Incremento/Disminución Neta en el Efectivo y Equivalentes al Efectivo	82,293	80,811
Donativos	0	0	Efectivo y Equivalentes al Efectivo al Inicio del Ejercicio	107,124	26,313
Transferencias al Exterior	0	0	Efectivo y Equivalentes al Efectivo al Final del Ejercicio	189,417	107,124
Participaciones	0	0			
Aportaciones	0	0			
Convenios	0	0			
Otras Aplicaciones de Operación	0	30,022			
Flujos Netos de Efectivo por Actividades de Operación	-21,748,103	3,217,311			

Bajo protesta de decir verdad declaramos que los Estados Financieros y sus Notas son razonablemente correctos y son responsabilidad del emisor.

L.A.E. JUAN CARLOS MANZUR PÉREZ
PRESIDENTE EJECUTIVO

L.C.P. EDUARDO BEAUREGARD SOLÍS
GERENTE ADMINISTRATIVO Y CONTABLE

ESPECTÁCULOS DEPORTIVOS DE TABASCO S.A. DE C.V.

Cuenta Pública 2020 Estado Analítico del Activo Del 1 de enero al 31 de diciembre de 2020					
Concepto	Saldo Inicial 1	Cargos del Periodo 2	Abonos del Periodo 3	Saldo Final 4=1+2-3	Variación del Periodo 4-1
ACTIVO	24,086,989	37,482,908	36,399,317	25,170,580	1,083,591
Activo Circulante	10,324,354	37,070,810	35,909,901	11,485,263	1,160,909
Efectivo y Equivalentes	107,124	29,814,286	29,731,993	189,417	82,293
Derechos a Recibir Efectivo o Equivalentes	10,179,594	6,141,921	5,121,635	11,199,880	1,020,286
Derechos a Recibir Bienes o Servicios	37,636	1,114,603	1,056,273	95,966	58,330
Inventarios	0	0	0	0	0
Almacenes	0	0	0	0	0
Estimación por Pérdida o Deterioro de Activos Circulantes	0	0	0	0	0
Otros Activos Circulantes	0	0	0	0	0
Activo No Circulante	13,762,635	412,098	489,416	13,685,317	-77,318
Inversiones Financieras a Largo Plazo	0	0	0	0	0
Derechos a Recibir Efectivo o Equivalentes a Largo Plazo	0	0	0	0	0
Bienes Inmuebles, Infraestructura y Construcciones en Proceso	0	0	0	0	0
Bienes Muebles	4,620,546	301,837	153,553	4,768,830	148,284
Activos Intangibles	12,500,000	0	0	12,500,000	0
Depreciación, Deterioro y Amortización Acumulada de Bienes	-3,357,911	110,261	335,863	-3,583,513	-225,602
Activos Diferidos	0	0	0	0	0
Estimación por Pérdida o Deterioro de Activos no Circulantes	0	0	0	0	0
Otros Activos no Circulantes	0	0	0	0	0

Bajo protesta de decir verdad declaramos que los Estados Financieros y sus Notas son razonablemente correctos y son responsabilidad del emisor.

L.A.E. JUAN CARLOS MANZUR PÉREZ
PRESIDENTE EJECUTIVO

L.C.P. EDUARDO BEAUREGARD SOLÍS
GERENTE ADMINISTRATIVO Y CONTABLE

CONTABLE

ESPECTÁCULOS DEPORTIVOS DE TABASCO S.A. DE C.V.

Cuenta Pública 2020				
Estado Analítico de la Deuda y Otros Pasivos				
Del 1 de enero al 31 de diciembre de 2020				
Denominación de las Deudas	Moneda de Contratación	Institucion o Pais Acreedor	Saldo Inicial del Periodo	Saldo Final del Periodo
DEUDA PÚBLICA				
Corto Plazo				
Deuda Interna			0	0
Instituciones de Crédito			0	0
Títulos y Valores			0	0
Arrendamientos Financieros			0	0
Deuda Externa			0	0
Organismos Financieros Internacionales			0	0
Deuda Bilateral			0	0
Títulos y Valores			0	0
Arrendamientos Financieros			0	0
Subtotal a Corto Plazo			0	0
Largo Plazo				
Deuda Interna			0	0
Instituciones de Crédito			0	0
Títulos y Valores			0	0
Arrendamientos Financieros			0	0
Deuda Externa			0	0
Organismos Financieros Internacionales			0	0
Deuda Bilateral			0	0
Títulos y Valores			0	0
Arrendamientos Financieros			0	0
Subtotal a Largo Plazo			0	0
Otros Pasivos			3,948,506	4,154,136
Total Deuda y Otros Pasivos			3,948,506	4,154,136

Bajo protesta de decir verdad declaramos que los Estados Financieros y sus Notas son razonablemente correctos y son responsabilidad del emisor.

L.A.E. JUAN CARLOS MANZUR PÉREZ
PRESIDENTE EJECUTIVO

L.C.P. EDUARDO BEAUREGARD SOLÍS
GERENTE ADMINISTRATIVO Y CONTABLE

CONTABLE

ESPECTÁCULOS DEPORTIVOS DE TABASCO S.A. DE C.V.

Cuenta Pública 2020					
Estado de Cambios en la Situación Financiera					
Del 1 de enero al 31 de diciembre de 2020					
	Origen	Aplicación		Origen	Aplicación
ACTIVO	225,602	1,309,193	PASIVO	208,130	2,500
Activo Circulante	0	1,160,909	Pasivo Circulante	208,130	2,500
Efectivo y Equivalentes	0	82,293	Cuentas por Pagar a Corto Plazo	208,130	0
Derechos a Recibir Efectivo o Equivalentes	0	1,020,287	Documentos por Pagar a Corto Plazo	0	0
Derechos a Recibir Bienes o Servicios	0	58,329	Porción a Corto Plazo de la Deuda Pública a Largo Plazo	0	0
Inventarios	0	0	Títulos y Valores a Corto Plazo	0	0
Almacenes	0	0	Pasivos Diferidos a Corto Plazo	0	2,500
Estimación por Pérdida o Deterioro de Activos Circulantes	0	0	Fondos y Bienes de Terceros en Garantía y/o Administración a Corto Plazo	0	0
Otros Activos Circulantes	0	0	Provisiones a Corto Plazo	0	0
Activo No Circulante	225,602	148,284	Otros Pasivos a Corto Plazo	0	0
Inversiones Financieras a Largo Plazo	0	0	Pasivo No Circulante	0	0
Derechos a Recibir Efectivo o Equivalentes a Largo Plazo	0	0	Cuentas por Pagar a Largo Plazo	0	0
Bienes Inmuebles, Infraestructura y Construcciones en Proceso	0	0	Documentos por Pagar a Largo Plazo	0	0
Bienes Muebles	0	148,284	Deuda Pública a Largo Plazo	0	0
Activos Intangibles	0	0	Pasivos Diferidos a Largo Plazo	0	0
Depreciación, Deterioro y Amortización Acumulada de Bienes	225,602	0	Fondos y Bienes de Terceros en Garantía y/o en Administración a Largo Plazo	0	0
Activos Diferidos	0	0	Provisiones a Largo Plazo	0	0
Estimación por Pérdida o Deterioro de Activos no Circulantes	0	0	HACIENDA PÚBLICA/PATRIMONIO	25,843,375	24,965,414
Otros activos no Circulantes	0	0	Hacienda Pública/Patrimonio Contribuido	23,235,649	0
			Aportaciones	23,235,649	0
			Donaciones de Capital	0	0
			Actualización de la Hacienda Pública / Patrimonio	0	0
			Hacienda Pública / Patrimonio Generado	2,607,726	24,965,414
			Resultados del Ejercicio (Ahorro / Desahorro)	0	24,965,414
			Resultados de Ejercicios Anteriores	2,607,726	0
			Revalúos	0	0
			Reservas	0	0
			Rectificaciones de Resultados de Ejercicios Anteriores	0	0
			Exceso o Insuficiencia en la Actualización de la Hacienda Pública/Patrimonio	0	0
			Resultado por Posición Monetaria	0	0
			Resultado Por Tenencia de Activos no Monetarios	0	0

Bajo protesta de decir verdad declaramos que los Estados Financieros y sus Notas son razonablemente correctos y son responsabilidad del emisor.

L.A.E. JUAN CARLOS MANZUR PÉREZ
PRESIDENTE EJECUTIVO

L.C.P. EDUARDO BEAUREGARD SOLÍS
GERENTE ADMINISTRATIVO Y CONTABLE

INFORME DE PASIVOS CONTINGENTES

CON BASE EN LO DISPUESTO EN EL TITULO CUARTO, CAPITULO I, ARTICULO 46, FRACCION I, INCISO F), DE LA LEY DE CONTABILIDAD GUBERNAMENTAL Y EN CUMPLIMIENTO AL CAPITULO II INCISO H) DEL MANUAL DE CONTABILIDAD GUBERNAMENTAL EMITIDO POR EL CONSEJO NACIONAL DE ARMONIZACION CONTABLE, SE INFORMA QUE ESPECTACULOS DEPORTIVOS DE TABASCO S.A. DE C.V., AL 31 DE DICIEMBRE DEL 2020, NO TIENE PASIVOS CONTINGENTES.

Bajo protesta de decir verdad declaramos que los Estados Financieros y sus Notas son razonablemente correctos y son responsabilidad del emisor.

L.A.E. JUAN CARLOS MANZUR PÉREZ
PRESIDENTE EJECUTIVO

L.C.P. EDUARDO BEAUREGARD SOLÍS
GERENTE ADMINISTRATIVO Y CONTABLE

CONTABLE

NOTAS A LOS ESTADOS FINANCIEROS

a) Notas de Desglose

I) Notas al Estado de Situación Financiera

Activo

Efectivo y Equivalentes

Se tienen cuentas bancarias controladas por la empresa, la cual es conciliada con el estado de cuenta proporcionado por la Institución Bancaria, al 31 de diciembre del 2020 se integran de la siguiente manera:

BANCO	CUENTA	IMPORTE
HSBC	XXXX-8238	8,980.
SANTANDER	XXXX-1357	1,740.
BANORTE	XXXX-4102	26,251.
BANORTE	XXXX-4821	890.
BANORTE	XXXX-7345	112,221.
BANORTE	XXXX-0318	39,335.
	TOTAL	189,417.

Derechos a recibir Efectivo y Equivalentes Y Bienes o Servicios a Recibir

CONTABLE

ESPECTÁCULOS DEPORTIVOS DE TABASCO S.A. DE C.V.

Son derechos de cobros originados en el desarrollo de la actividad representa un importe de \$ 11,199,881. integrada de la siguiente manera:

CUENTAS POR COBRAR

CONCEPTO	IMPORTE	ANTIGUEDAD
Asoc.de Equipos Prof. de Béisbol	22,475.	90 días
Industrias Charritos	11,600.	Mas de 365 días
TOTAL	34,075.	

DEUDORES DIVERSOS

CONCEPTO	IMPORTE	ANTIGUEDAD
Juan Carlos Manzur Pérez	85,422.	90 días
Eduardo Beauregard Solis	14,328.	90 días
Juan Pablo Oramas Arias	30,000.	Menor/Igual a 365 días
Huascar Ovidio Sánchez Pérez	10,813	90 días
Dioscorides Zurita Bocanegra	999.	Menor/Igual a 365 días
Silvia del Carmen Juarez diáz	7,000.	90 días
Abrahan Silvan Ortíz	10,000.	Menor/Igual a 365 días
Juan Carlos Hernandez Esquivel	10,000.	Menor/Igual a 365 días
Remedios Isidro Hernandez	10,000.	Menor/Igual a 365 días
Francisco Antonio Ruiz Cardenas	11,250.	Menor/Igual a 365 días

CONTABLE

Juan Pablo Martínez Hernández	3,000.	180 días
Hugo Rios y Rodriguez	28,500.	90 días
Alex Polanco Morales	1,000.	90 días
Carlos Eduardo Lezama Villamil	9,500.	90 días
TOTAL	231,812	

OTROS DERECHOS A RECIBIR EFECTIVO

CONCEPTO	IMPORTE	ANTIGUEDAD
I.V.A. Por Acreditar Pendiente de Pago	271,980.	90 días
I.V.A. A Favor	10,662,014.	90 días
TOTAL	10,933,994.	

Bienes Disponibles para su Transformación o Consumo (Inventarios)

Espectáculos Deportivos de Tabasco SA de CV, al 31 de diciembre del 2020, no tiene Bienes disponibles para su transformación o consumo.

Inversiones Financieras

Espectáculos Deportivos de Tabasco SA de CV, al 31 de diciembre del 2020 no tiene inversiones financieras.

Bienes Muebles, Inmuebles e Intangibles

CONTABLE



No se cuenta con bienes inmuebles, solo bienes muebles por la cantidad de : **\$4,768,830.** integrados por:

Equipo de Transporte \$ 1,261,026, Mobiliario y Equipo de Administración \$ 2,440,860. Herramientas y Otros Equipos \$ 1,066,944.

así como intangibles como franquicias con valor de \$ 12,500,000.

Estimaciones y Deterioros

Se encuentra representado por la depreciación de los bienes muebles por un total de **\$ 3,583,513.** Aplicando el método de depreciación de línea recta, integrados de la siguiente manera:

Mobiliario y Equipo de Administración \$ 1,529,185.

Herramientas y Otros Equipos \$ 1,066,944.

Equipo de Transporte \$ 987,384.

CODIGO	DESCRIPCION	MONTO HISTORICO	DEP.ACUMULADA	VALOR EN LIBROS
510	Mobiliario y Equipo de Administración	2,440,860.	1,529,185.	911,675.
540	Vehículo y Equipo de Transporte	1,261,026.	987,384.	273,642.
560	Herramientas y Otros Equipos	1,066,944.	1,066,944.	0.
	TOTAL	4,768,830.	3,583,513.	1,185,317.

CONTABLE

Otros Activos

Espectáculos Deportivos de Tabasco SA de CV, al 31 de diciembre del 2020, no tiene otros activos.

Pasivo

Representa el monto de adeudos que tiene la empresa, el cual representa un monto a la fecha de \$ **4,154,136**

CUENTA	Menor/Igual a 90 días	Menor/Igual a 180 días	Máde 365 días
Proveedores Locales	1,197,788.		304,298.
Nacionales			
Retenciones y Contribuciones por Pagar	97,516.		
Acreeedores Diversos	175,468.	580.	2,378,486.
TOTAL	1,470,772.	580.	2,682,784.

II) Notas al Estado de Actividades**Ingresos de Gestión**

CONTABLE



Representa los ingresos generados por la empresa, por las actividades que desarrolla por un monto de : \$ 2,759,240.

Participaciones, Aportaciones, Convenios, Incentivos Derivados de la Colaboración Fiscal, Fondos Distintos de Aportaciones, Transferencias, Asignaciones, Subsidios y Subvenciones, y Pensiones y Jubilaciones

Se tiene un ingreso por aportaciones de :\$ 23,235,649.

Otros Ingresos y Beneficios

Espectáculos Deportivos de Tabasco SA de CV, no tiene otros ingresos y beneficios.

Gastos y Otras Pérdidas

Representa los gastos por conceptos de Servicios Personales por \$ 1,697,064. Materiales y Suministros \$ 3,052,779 Servicios Generales \$ 19,757,499.

De los cuales los Servicios Generales representan el 81%, del total de los gastos realizados en el ejercicio.

III) Notas al Estado de Variación en la Hacienda Pública

Representa el resultado generado por la empresa durante el ejercicio, que consiste en ahorro por la cantidad de \$ -21,748,103. Teniendo un patrimonio contribuido de \$ 381,847,624.

IV) Notas al Estado de Flujos de Efectivo

Efectivo y Equivalentes

Se encuentra integrado por el dinero en efectivo en las cuentas bancarias, Espectáculos Deportivos de Tabasco no realizó adquisiciones mediante subsidios de capital del sector central y la conciliación de los flujos de efectivos netos, de las actividades de operación y la cuenta de ahorro/desahorro antes de rubros extraordinarios, que se ilustran en el segundo cuadro, se estableció a través del método indirecto.

CONTABLE

Las adquisiciones de bienes muebles (Mobiliario y Equipos de Administracion adquiridos durante el ejercicio ascendieron a la cantidad de \$ 258,545.)

Descripción	2020	2019
Bancos	189,417	107,124
TOTAL DE EFECTIVO Y EQUIVALENTES	189,417	107,124

Descripción	2020	2019
Ahorro / Desahorro Antes de Rubros Extraordinarios	-21,748,103	3,217,311

V) Conciliación entre los Ingresos Presupuestarios y Contables, así como entre los Egresos Presupuestarios y los Gastos Contables

La conciliación entre los Ingresos Presupuestarios y Contables, así como los Egresos Presupuestarios y los Gastos Contables son iguales en sus importes, ya que la entidad no recibe los ingresos etiquetados por partidas, sino como apoyo.

Espectáculos Deportivos de Tabasco S.A. de C.V. Conciliación entre los Ingresos Presupuestarios y Contables Correspondiente del 01 de enero al 31 de diciembre de 2020 (Cifras en pesos)	
1. Total de Ingresos Presupuestarios	0
2. Más Ingresos contables no presupuestarios	0
2.1. Ingresos Financieros	0
2.2. Incremento por Variación de Inventarios	0
2.3. Disminución del Exceso de Estimaciones por Pérdida o Deterioro u Obsolescencia	0
2.4. Disminución del Exceso de Provisiones	0
2.5. Otros Ingresos y Beneficios Varios	0
2.6. Otros Ingresos Contables no Presupuestarios	0
3. Menos ingresos presupuestarios no contables	0
3.1. Aprovechamientos Patrimoniales	0

CONTABLE

ESPECTÁCULOS DEPORTIVOS DE TABASCO S.A. DE C.V.

Espectáculos Deportivos de Tabasco S.A. de C.V. Conciliación entre los Ingresos Presupuestarios y Contables Correspondiente del 01 de enero al 31 de diciembre de 2020 (Cifras en pesos)	
3.2. Ingresos Derivados de Financiamientos	0
3.3. Otros Ingresos Presupuestarios No Contables	0
4. Total de Ingresos Contables	0

Espectáculos Deportivos de Tabasco S.A. de C.V. Conciliación entre los Egresos Presupuestarios y los Gastos Contables Correspondiente del 01 de enero al 31 de diciembre de 2020 (Cifras en pesos)	
1. Total de Egresos Presupuestarios	0
2. Menos Egresos Presupuestarios No Contables	0
2.1. Materias Primas y Materiales de Producción y Comercialización	0
2.2. Materiales y Suministro	0
2.3. Mobiliario y Equipo de Administración	0
2.4. Mobiliario y Equipo Educativo y Recreativo	0
2.5. Equipo e Instrumental Médico y de Laboratorio	0
2.6. Vehículos y Equipo de transporte	0
2.7. Equipo de Defensa y Seguridad	0
2.8. Maquinaria, Otros Equipos y Herramientas	0
2.9. Activos Biológicos	0
2.10. Bienes Inmuebles	0
2.11. Activos Intangibles	0
2.12. Obra Pública en Bienes de Dominio Público	0
2.13. Obra Pública en Bienes Propios	0
2.14. Acciones y Participaciones de Capital	0
2.15. Compra de Títulos y Valores	0

CONTABLE

ESPECTÁCULOS DEPORTIVOS DE TABASCO S.A. DE C.V.

2.16. Concesión de Préstamos	0
2.17. Inversiones en Fideicomisos, Mandatos y Otros Análogos	0
2.18. Provisiones para Contingencias y Otras Erogaciones Especiales	0
2.19. Amortización de la Deuda Pública	0
2.20. Adeudos de Ejercicios Fiscales Anteriores (ADEFAS)	0
2.21. Otros Egresos Presupuestarios No Contables	0
3. Más Gastos Contables No Presupuestarios	24,507,342
3.1 Estimaciones, Depreciaciones, Deterioros, Obsolescencia y Amortizaciones	0
3.2 Provisiones	0
3.3 Disminución de inventarios	0
3.4 Aumento por insuficiencia de estimaciones por pérdida o deterioro u obsolescencia	0
3.5 Aumento por insuficiencia de provisiones	0
3.6 Otros Gastos	0
3.7 Otros Gastos Contables No Presupuestales	24,507,342
4. Total de Gastos Contables (4 = 1 - 2 + 3)	24,507,342

b) Notas de Memoria (Cuentas de Orden)

Espectáculos Deportivos de Tabasco SA de CV, al 31 de diciembre del 2020, no tiene notas de memoria de las cuentas de orden.

Cuentas de Orden Contables y Presupuestarias

Espectáculos Deportivos de Tabasco SA de CV, al 31 de diciembre del 2020, no tiene cuentas de orden presupuestarias.

c) Notas de Gestión Administrativa

1. Introducción

CONTABLE

Los Estados Financieros de los entes públicos, proveen de información financiera a los principales usuarios de la misma, al congreso y a los ciudadanos.

El objetivo del presente documento es la revelación del contexto y de los aspectos económicos-financieros más relevantes que influyeron en las operaciones del periodo, y que deberán ser consideradas, en la elaboración de los estados financieros para la mayor comprensión de los mismos y sus particularidades.

De esta manera se informa y se explica la respuesta del gobierno, a las condiciones relacionadas con la información financiera de cada periodo de gestión, y exponer aquellas políticas que podrían afectar la toma de decisiones en periodos posteriores.

2. Panorama Económico y Financiero

Espectáculos Deportivos de Tabasco SA de CV al 31 de diciembre del 2020, el panorama económico y financiero, varía según el reporte de recaudación de los ingresos obtenidos durante la temporada de los meses de Abril a Agosto, pero este año debido a circunstancias especiales por las que paso el país no se obtuvieron las recaudaciones previstas.

3. Autorización e Historia

La empresa Espectáculos Deportivos de Tabasco SA de CV, es una empresa escindida que se constituyó legalmente con las Leyes Federales Mexicanas, el día 05 de Marzo de 1999, en la escritura pública No.4631, pasada ante la fe del Lic.Marco Antonio Buendía Burgos, Notario Público Numero 1, del municipio de Tacotalpa Tabasco, siendo también una empresa Paraestatal de Participación Mayoritaria.

4. Organización y Objeto Social

Con objeto social de la inversión, financiamiento, promoción y explotación del deporte en general, así como de sus diversas ramas del deporte, destacando las de beisbolistas nacionales o extranjeros, asociarse en participación, ya sea como asociante o asociado y para la realización de tipos de actos de comercio o prestación de servicios permitidos por las Leyes, entre otras.

5. Bases de Preparación de los Estados Financieros

CONTABLE



Los estados financieros, son preparados en base a las Normas de Información Financiera y a la Ley General de Contabilidad Gubernamental.

6. Políticas de Contabilidad Significativas

Espectáculos Deportivos de Tabasco SA de CV, al 31 de diciembre del 2020, no tiene políticas de contabilidad significativas.

7. Posición en Moneda Extranjera y Protección por Riesgo Cambiario

Espectáculos Deportivos de Tabasco SA de CV, al 31 de diciembre del 2020, no tiene información de posición en moneda extranjera y protección por riesgo cambiario.

8. Reporte Analítico del Activo

No se cuenta con bienes inmuebles, solo bienes muebles por la cantidad de \$ 4,768,830. integrada de la siguiente manera

Mobiliario y Equipo de Administración \$ 2,440,860.

Vehiculos y Equipo de Transporte \$ 1,261,026.

Herramientas y Otros Equipos \$ 1,066,944.

Así como intangibles como franquicias con valor de \$ 12,500,000.

La estimación y deterioro se encuentra representado por las depreciaciones de los bienes muebles por un total de \$3,583,513. integrado de la siguiente manera.

Mobiliario y Equipo de Oficina \$ 1,529,185.

Vehiculos y Equipo de Transporte \$ 987,384.

CONTABLE

ESPECTÁCULOS DEPORTIVOS DE TABASCO S.A. DE C.V.

Herramientas y Otros Equipos \$ 1,066,944

CONCEPTO	M.O.I.	TASA	DEP.ACUMULADA	VALOR EN LIBROS
Mobiliario y Equipo de Administración	2,440,860.	10%	1,529,185.	911,675.
Vehiculos y Equipo de Transporte	1,261,026.	25%	987,384.	273,642.
Herramientas y Otros Equipos	1,066,944.	10%	1,066,944.	0.
TOTAL	4,768,830.		3,583,513.	1,185,317.

9. Fideicomisos, Mandatos y Análogos

Espectáculos Deportivos de Tabasco SA de CV al 31 de diciembre del 2020, no tiene fideicomisos, mandatos y análogos.

10. Reporte de la Recaudación

Espectáculos Deportivos de Tabasco SA de CV al 31 de diciembre del 2020, no tiene reporte de la recaudación, la tendencia de la recaudación de los ingresos propios se da en los meses que se encuentra activa la temporada de béisbol, y de aportaciones que se reciben del gobierno del estado de forma mensual durante el ejercicio.

11. Información sobre la Deuda y el Reporte Analítico de la Deuda

Espectáculos Deportivos de Tabasco SA de CV al 31 de diciembre del 2020, no tiene información sobre la deuda y el reporte analítico de la deuda.

12. Calificaciones Otorgadas

Espectáculos Deportivos de Tabasco SA de CV al 31 de diciembre del 2020, no tiene calificaciones otorgadas.

13. Proceso de Mejora

CONTABLE

Espectáculos Deportivos de Tabasco SA de CV al 31 de diciembre del 2020, no tiene proceso de mejora.

14. Información por Segmentos

Espectáculos Deportivos de Tabasco SA de CV al 31 de diciembre del 2020, no tiene información por segmentos.

15. Eventos Posteriores al Cierre

Espectáculos Deportivos de Tabasco SA de CV al 31 de diciembre del 2020, no tiene eventos posteriores

16. Partes Relacionadas

Espectáculos Deportivos de Tabasco SA de CV al 31 de diciembre del 2020, no tiene partes relacionadas, que pudieran ejercer influencia significativa sobre la toma de decisiones financieras y operativas..

17. Responsabilidad Sobre la Presentación Razonable de la Información Contable

Bajo protesta de decir verdad declaramos que los Estados Financieros y sus Notas son razonablemente correctos y son responsabilidad del emisor.

Bajo protesta de decir verdad declaramos que los Estados Financieros y sus Notas son razonablemente correctos y son responsabilidad del emisor


L.A.E. JUAN CARLOS MANZUR PÉREZ
PRESIDENTE EJECUTIVO


L.C.P. EDUARDO BEAUREGARD SOLÍS
GERENTE ADMINISTRATIVO Y CONTABLE

CONTABLE

ESPECTÁCULOS DEPORTIVOS DE TABASCO S.A. DE C.V.

Cuenta Pública 2020 Estado Analítico de Ingresos Del 1 de enero al 31 de diciembre de 2020						
Rubro de Ingresos	Ingreso					Diferencia 6 = 5 - 1
	Estimado	Ampliaciones y Reducciones	Modificado	Devengado	Recaudado	
	1	2	3 = 1 + 2	4	5	
Impuestos	0	0	0	0	0	0
Cuotas y Aportaciones de Seguridad Social	0	0	0	0	0	0
Contribuciones de Mejoras	0	0	0	0	0	0
Derechos	0	0	0	0	0	0
Productos	0	0	0	0	0	0
Aprovechamientos	0	0	0	0	0	0
Ingresos por Venta de Bienes, Prestación de Servicios y Otros Ingresos	2,759,239	0	2,759,239	2,759,239	2,759,239	0
Participaciones, Aportaciones, Convenios, Incentivos Derivados de la Colaboración Fiscal y Fondos Distintos de Aportaciones	0	0	0	0	0	0
Transferencias, Asignaciones, Subsidios y Subvenciones, y Pensiones y Jubilaciones	23,235,649	0	23,235,649	23,235,649	23,235,649	0
Ingresos Derivados de Financiamientos	0	0	0	0	0	0
TOTAL	25,994,888	0	25,994,888	25,994,888	25,994,888	0

Estado Analítico de Ingresos Por Fuente de Financiamiento	Ingreso					Diferencia 6 = 5 - 1
	Estimado	Ampliaciones y Reducciones	Modificado	Devengado	Recaudado	
	1	2	3 = 1 + 2	4	5	
Ingresos del Poder Ejecutivo Federal o Estatal y de los Municipios	0	0	0	0	0	0
Impuestos	0	0	0	0	0	0
Cuotas y Aportaciones de Seguridad Social	0	0	0	0	0	0
Contribuciones de Mejoras	0	0	0	0	0	0
Derechos	0	0	0	0	0	0
Productos[1]	0	0	0	0	0	0
Aprovechamientos[2]	0	0	0	0	0	0
Participaciones, Aportaciones, Convenios, Incentivos Derivados de la Colaboración Fiscal y Fondos Distintos de Aportaciones	0	0	0	0	0	0
Transferencias, Asignaciones, Subsidios y Subvenciones, y Pensiones y Jubilaciones	0	0	0	0	0	0
Ingresos de los Entes Públicos de los Poderes Legislativo y Judicial, de los Órganos Autónomos y del Sector Paraestatal o Paramunicipal, así como de las Empresas Productivas del Estado	25,994,888	0	25,994,888	25,994,888	25,994,888	0
Cuotas y Aportaciones de Seguridad Social	0	0	0	0	0	0
Productos[1]	0	0	0	0	0	0
Ingresos por Venta de Bienes, Prestación de Servicios y Otros Ingresos[3]	2,759,239	0	2,759,239	2,759,239	2,759,239	0
Transferencias, Asignaciones, Subsidios y Subvenciones, y Pensiones y Jubilaciones	23,235,649	0	23,235,649	23,235,649	23,235,649	0
Ingresos Derivados de Financiamientos	0	0	0	0	0	0
Ingresos Derivados de Financiamientos	0	0	0	0	0	0
TOTAL	25,994,888	0	25,994,888	25,994,888	25,994,888	0

[1] Incluye intereses que generan las cuentas bancarias de los entes públicos en productos.

[2] Incluye donativos en efectivo del Poder Ejecutivo, entre otros aprovechamientos.

[3] Se refiere a los ingresos propios obtenidos por los Poderes Legislativo y Judicial, los Órganos Autónomos y las entidades de la administración pública paraestatal y paramunicipal, por sus actividades diversas no inherentes a su operación que generan recursos y que no sean ingresos por venta de bienes o prestación de servicios, tales como donativos en efectivo, entre otros.

ESPECTÁCULOS DEPORTIVOS DE TABASCO S.A. DE C.V.

Cuenta Pública 2020						
Estado Analítico del Ejercicio del Presupuesto de Egresos						
Clasificación por Objeto del Gasto (Capítulo y Concepto)						
Del 1 de enero al 31 de diciembre de 2020						
Concepto	Egresos					Subejercicio 6 = 3 - 4
	Aprobado	Ampliaciones / (Reducciones)	Modificado	Devengado	Pagado	
	1	2	3 = 1 + 2	4	5	
Servicios Personales	1,697,064	0	1,697,064	1,697,064	1,697,064	0
Remuneraciones al Personal de Carácter Permanente	1,161,419	0	1,161,419	1,161,419	1,161,419	0
Remuneraciones al Personal de Carácter Transitorio	0	0	0	0	0	0
Remuneraciones Adicionales y Especiales	105,397	0	105,397	105,397	105,397	0
Seguridad Social	281,100	0	281,100	281,100	281,100	0
Otras Prestaciones Sociales y Económicas	0	0	0	0	0	0
Previsiones	0	0	0	0	0	0
Pago de Estímulos a Servidores Públicos	149,148	0	149,148	149,148	149,148	0
Materiales y Suministros	3,052,780	0	3,052,780	3,052,780	3,052,780	0
Materiales de Administración, Emisión de Documentos y Artículos Oficiales	396,458	0	396,458	396,458	396,458	0
Alimentos y Utensilios	75,145	0	75,145	75,145	75,145	0
Materias Primas y Materiales de Producción y Comercialización	408,761	0	408,761	408,761	408,761	0
Materiales y Artículos de Construcción y de Reparación	516,245	0	516,245	516,245	516,245	0
Productos Químicos, Farmacéuticos y de Laboratorio	46,089	0	46,089	46,089	46,089	0
Combustibles, Lubricantes y Aditivos	356,196	0	356,196	356,196	356,196	0
Vestuario, Blancos, Prendas de Protección y Artículos Deportivos	1,124,345	0	1,124,345	1,124,345	1,124,345	0
Materiales y Suministros para Seguridad	0	0	0	0	0	0
Herramientas, Refacciones y Accesorios Menores	129,541	0	129,541	129,541	129,541	0
Servicios Generales	19,757,498	0	19,757,498	19,757,498	19,757,498	0
Servicios Básicos	166,713	0	166,713	166,713	166,713	0
Servicios de Arrendamiento	95,000	0	95,000	95,000	95,000	0
Servicios Profesionales, Científicos, Técnicos y Otros Servicios	10,954,286	0	10,954,286	10,954,286	10,954,286	0
Servicios Financieros, Bancarios y Comerciales	257,952	0	257,952	257,952	257,952	0
Servicios de Instalación, Reparación, Mantenimiento y Conservación	2,358,732	0	2,358,732	2,358,732	2,358,732	0
Servicios de Comunicación Social y Publicidad	50,055	0	50,055	50,055	50,055	0
Servicios de Traslado y Viáticos	1,594,330	0	1,594,330	1,594,330	1,594,330	0
Servicios Oficiales	18,500	0	18,500	18,500	18,500	0
Otros Servicios Generales	4,261,930	0	4,261,930	4,261,930	4,261,930	0
Transferencias, Asignaciones, Subsidios y Otras Ayudas	0	0	0	0	0	0
Transferencias Internas y Asignaciones al Sector Público	0	0	0	0	0	0
Transferencias al Resto del Sector Público	0	0	0	0	0	0
Subsidios y Subvenciones	0	0	0	0	0	0
Ayudas Sociales	0	0	0	0	0	0
Pensiones y Jubilaciones	0	0	0	0	0	0
Transferencias a Fideicomisos, Mandatos y Otros Análogos	0	0	0	0	0	0

PRESUPUESTARIA

ESPECTÁCULOS DEPORTIVOS DE TABASCO S.A. DE C.V.


Cuenta Pública 2020 Estado Analítico del Ejercicio del Presupuesto de Egresos Clasificación por Objeto del Gasto (Capítulo y Concepto) Del 1 de enero al 31 de diciembre de 2020						
Concepto	Egresos					Subejercicio
	Aprobado	Ampliaciones / (Reducciones)	Modificado	Devengado	Pagado	
	1	2	3 = 1 + 2	4	5	
Transferencias a la Seguridad Social	0	0	0	0	0	0
Donativos	0	0	0	0	0	0
Transferencias al Exterior	0	0	0	0	0	0
Bienes Muebles, Inmuebles e Intangibles	0	0	0	0	0	0
Mobiliario y Equipo de Administración	0	0	0	0	0	0
Mobiliario y Equipo Educativo y Recreativo	0	0	0	0	0	0
Equipo e Instrumental Médico y de Laboratorio	0	0	0	0	0	0
Vehículos y Equipo de Transporte	0	0	0	0	0	0
Equipo de Defensa y Seguridad	0	0	0	0	0	0
Maquinaria, Otros Equipos y Herramientas	0	0	0	0	0	0
Activos Biológicos	0	0	0	0	0	0
Bienes Inmuebles	0	0	0	0	0	0
Activos Intangibles	0	0	0	0	0	0
Inversión Pública	0	0	0	0	0	0
Obra Pública en Bienes de Dominio Público	0	0	0	0	0	0
Obra Pública en Bienes Propios	0	0	0	0	0	0
Proyectos Productivos y Acciones de Fomento	0	0	0	0	0	0
Inversiones Financieras y Otras Provisiones	0	0	0	0	0	0
Inversiones para el Fomento de Actividades Productivas	0	0	0	0	0	0
Acciones y Participaciones de Capital	0	0	0	0	0	0
Compra de Títulos y Valores	0	0	0	0	0	0
Concesión de Préstamos	0	0	0	0	0	0
Inversiones en Fideicomisos, Mandatos y Otros Análogos	0	0	0	0	0	0
Otras Inversiones Financieras	0	0	0	0	0	0
Provisiones para Contingencias y Otras Erogaciones Especiales	0	0	0	0	0	0
Participaciones y Aportaciones	0	0	0	0	0	0
Participaciones	0	0	0	0	0	0
Aportaciones	0	0	0	0	0	0
Convenios	0	0	0	0	0	0
Deuda Pública	0	0	0	0	0	0
Amortización de la Deuda Pública	0	0	0	0	0	0
Intereses de la Deuda Pública	0	0	0	0	0	0
Comisiones de la Deuda Pública	0	0	0	0	0	0
Gastos de la Deuda Pública	0	0	0	0	0	0
Costos por Coberturas	0	0	0	0	0	0

PRESUPUESTARIA

ESPECTÁCULOS DEPORTIVOS DE TABASCO S.A. DE C.V.

Cuenta Pública 2020						
Estado Analítico del Ejercicio del Presupuesto de Egresos						
Clasificación por Objeto del Gasto (Capítulo y Concepto)						
Del 1 de enero al 31 de diciembre de 2020						
Concepto	Egresos					Subejercicio
	Aprobado	Ampliaciones / (Reducciones)	Modificado	Devengado	Pagado	
	1	2	3 = 1 + 2	4	5	
Apoyos Financieros	0	0	0	0	0	0
Adeudos de Ejercicios Fiscales Anteriores (ADEFAS)	0	0	0	0	0	0
Total del Gasto	24,507,342	0	24,507,342	24,507,342	24,507,342	0



PRESUPUESTARIA



ESPECTÁCULOS DEPORTIVOS DE TABASCO S.A. DE C.V.

Cuenta Pública 2020 Estado Analítico del Ejercicio del Presupuesto de Egresos Clasificación Administrativa Del 1 de enero al 31 de diciembre de 2020						
Concepto	Egresos					Subejercicio 6 = 3 - 4
	Aprobado	Ampliaciones / Reducciones	Modificado	Devengado	Pagado	
	1	2	3 = 1 + 2	4	5	
ESPECTÁCULOS DEPORTIVOS DE TABASCO SA DE CV	24,507,342	0	24,507,342	24,507,342	24,507,342	0
Total del Gasto	24,507,342	0	24,507,342	24,507,342	24,507,342	0

PRESUPUESTARIA

ESPECTÁCULOS DEPORTIVOS DE TABASCO S.A. DE C.V.

Cuenta Pública 2020 Estado Analítico del Ejercicio del Presupuesto de Egresos Clasificación Administrativa Del 1 de enero al 31 de diciembre de 2020						
Concepto	Egresos					Subejercicio 6 = 3 - 4
	Aprobado	Ampliaciones y Reducciones	Modificado	Devengado	Pagado	
	1	2	3 = 1 + 2	4	5	
Poder Ejecutivo	0	0	0	0	0	0
Poder Legislativo	0	0	0	0	0	0
Poder Judicial	0	0	0	0	0	0
Órganos Autónomos	0	0	0	0	0	0
Total del Gasto	0	0	0	0	0	0



PRESUPUESTARIA

ESPECTÁCULOS DEPORTIVOS DE TABASCO S.A. DE C.V.

Cuenta Pública 2020 Estado Analítico del Ejercicio del Presupuesto de Egresos Clasificación Administrativa Del 1 de enero al 31 de diciembre de 2020						
Concepto	Egresos					Subejercicio 6 = 3 - 4
	Aprobado	Ampliaciones / Reducciones	Modificado	Devengado	Pagado	
	1	2	3 = 1 + 2	4	5	
Entidades Paraestatales y Fideicomisos No Empresariales y No Financieros	0	0	0	0	0	0
Instituciones Públicas de la Seguridad Social	0	0	0	0	0	0
Entidades Paraestatales Empresariales No Financieras con Participación Estatal Mayoritaria	24,507,342	0	24,507,342	24,507,342	24,507,342	0
Fideicomisos Empresariales No Financieros con Participación Estatal Mayoritaria	0	0	0	0	0	0
Entidades Paraestatales Empresariales Financieras Monetarias con Participación Estatal Mayoritaria	0	0	0	0	0	0
Entidades Paraestatales Empresariales Financieras No Monetarias con Participación Estatal Mayoritaria	0	0	0	0	0	0
Fideicomisos Financieros Públicos con Participación Estatal Mayoritaria	0	0	0	0	0	0
Total del Gasto	24,507,342	0	24,507,342	24,507,342	24,507,342	0

PRESUPUESTARIA

ESPECTÁCULOS DEPORTIVOS DE TABASCO S.A. DE C.V.

Cuenta Pública 2020 Estado Analítico del Ejercicio del Presupuesto de Egresos Clasificación Funcional (Finalidad y Función) Del 1 de enero al 31 de diciembre de 2020						
Concepto	Egresos					Subejercicio 6 = 3 - 4
	Aprobado	Ampliaciones / Reducciones	Modificado	Devengado	Pagado	
	1	2	3 = 1 + 2	4	5	
Gobierno	0	0	0	0	0	0
Legislación	0	0	0	0	0	0
Justicia	0	0	0	0	0	0
Coordinación de la Política de Gobierno	0	0	0	0	0	0
Relaciones Exteriores	0	0	0	0	0	0
Asuntos Financieros y Hacendarios	0	0	0	0	0	0
Seguridad Nacional	0	0	0	0	0	0
Asuntos de Orden Público y de Seguridad Interior	0	0	0	0	0	0
Otros Servicios Generales	0	0	0	0	0	0
Desarrollo Social	24,507,342	0	24,507,342	24,507,342	24,507,342	0
Protección Ambiental	0	0	0	0	0	0
Vivienda y Servicios a la Comunidad	0	0	0	0	0	0
Salud	0	0	0	0	0	0
Recreación, Cultura y Otras Manifestaciones Sociales	24,507,342	0	24,507,342	24,507,342	24,507,342	0
Educación	0	0	0	0	0	0
Protección Social	0	0	0	0	0	0
Otros Asuntos Sociales	0	0	0	0	0	0
Desarrollo Económico	0	0	0	0	0	0
Asuntos Económicos, Comerciales y laborales en General	0	0	0	0	0	0
Agropecuaria, Silvicultura, Pesca y Caza	0	0	0	0	0	0
Combustibles y Energía	0	0	0	0	0	0
Minería, Manufacturas y Construcción	0	0	0	0	0	0
Transporte	0	0	0	0	0	0
Comunicaciones	0	0	0	0	0	0
Turismo	0	0	0	0	0	0
Ciencia, Tecnología e Innovación	0	0	0	0	0	0
Otras Industrias y Otros Asuntos Económicos	0	0	0	0	0	0
Otras no Clasificadas en Funciones Anteriores	0	0	0	0	0	0
Transacciones de la Deuda Pública / Costo Financiero de la Deuda	0	0	0	0	0	0
Transferencias, Participaciones y Aportaciones entre Diferentes Niveles y Órdenes de Gobierno	0	0	0	0	0	0
Saneamiento del Sistema Financiero	0	0	0	0	0	0
Adeudos de Ejercicios Fiscales Anteriores	0	0	0	0	0	0
Total del Gasto	24,507,342	0	24,507,342	24,507,342	24,507,342	0

PRESUPUESTARIA

ESPECTÁCULOS DEPORTIVOS DE TABASCO S.A. DE C.V.


Cuenta Pública 2020 Estado Analítico del Ejercicio del Presupuesto de Egresos Clasificación Económica (por tipo de Gasto) Del 1 de enero al 31 de diciembre de 2020						
Concepto	Egresos					Subejercicio 6 = 3 - 4
	Aprobado	Ampliaciones / Reducciones	Modificado	Devengado	Pagado	
	1	2	3 = 1 + 2	4	5	
Gasto Corriente	24,507,342	0	24,507,342	24,507,342	24,507,342	0
Gasto de Capital	0	0	0	0	0	0
Amortización de la Deuda y Disminución de Pasivos	0	0	0	0	0	0
Pensiones y Jubilaciones	0	0	0	0	0	0
Participaciones	0	0	0	0	0	0
Total del Gasto	24,507,342	0	24,507,342	24,507,342	24,507,342	0

PRESUPUESTARIA

ESPECTÁCULOS DEPORTIVOS DE TABASCO S.A. DE C.V.

Cuenta Pública 2020 Endeudamiento Neto Del 1 de enero al 31 de diciembre de 2020			
Identificación de Crédito o Instrumento	Contratación/Colocación	Amortización	Endeudamiento Neto
	A	B	C = A - B
Créditos Bancarios			
ESPECTÁCULOS DEPORTIVOS DE TABASCO SA DE CV. NO TIENE CRÉDITOS BANCARIOS AL 31 DE DICIEMBRE DEL 2020.	0	0	0
Total Créditos Bancarios	0	0	0
Otros instrumentos de Deuda			
ESPECTÁCULOS DEPORTIVOS DE TABASCO SA DE CV. NO TIENE INSTRUMENTOS DE DEUDA	0	0	0
Total Otros Instrumentos de Deuda	0	0	0
TOTAL	0	0	0

PRESUPUESTARIA



ESPECTÁCULOS DEPORTIVOS DE TABASCO S.A. DE C.V.

Cuenta Pública 2020 Intereses de la Deuda Del 1 de enero al 31 de diciembre de 2020		
Identificación de Crédito o Instrumento	Devengado	Pagado
Créditos Bancarios		
ESPECTÁCULOS DEPORTIVOS DE TABASCO SA DE CV NO TIENE INTERESES DE LA DEUDA AL 31 DE DICIEMBRE DEL 2020.	0	0
Total de Intereses de Créditos Bancarios	0	0
Otros Instrumentos de Deuda		
ESPECTÁCULOS DEPORTIVOS DE TABASCO SA DE CV, AL 31 DE DICIEMBRE DEL 2020 NO TIENE OTROS INSTRUMENTOS DE DEUDA	0	0
Total de Intereses de Otros Instrumentos de Deuda	0	0
TOTAL	0	0

PRESUPUESTARIA


ESPECTÁCULOS DEPORTIVOS DE TABASCO S.A. DE C.V.

Cuenta Pública 2020 Indicadores de Postura Fiscal Del 1 de enero al 31 de diciembre de 2020			
Concepto	Estimado	Devengado	Pagado ³
I. Ingresos Presupuestarios (I = 1 + 2)	25,994,888	25,994,888	25,994,888
1. Ingresos del Gobierno de la Entidad Federativa ¹	0	0	0
2. Ingresos del Sector Paraestatal ¹	25,994,888	25,994,888	25,994,888
II. Egresos Presupuestarios (II = 3 + 4)	24,507,342	24,507,342	24,507,342
3. Egresos del Gobierno de la Entidad Federativa ²	0	0	0
4. Egresos del Sector Paraestatal ²	24,507,342	24,507,342	24,507,342
III. Balance Presupuestario (Superávit o Déficit) (III = I - II)	1,487,546	1,487,546	1,487,546
Concepto	Estimado	Devengado	Pagado ³
III. Balance Presupuestario (Superávit o Déficit)	1,487,546	1,487,546	1,487,546
IV. Intereses, Comisiones y Gastos de la Deuda	0	0	0
V. Balance Primario (Superávit o Déficit) (V = III - IV)	1,487,546	1,487,546	1,487,546
Concepto	Estimado	Devengado	Pagado ³
A. Financiamiento	0	0	0
B. Amortización de la Deuda	0	0	0
C. Endeudamiento ó Desendeudamiento (C = A - B)	0	0	0

¹ Los Ingresos que se presentan son los ingresos presupuestario totales sin incluir los ingresos por financiamientos. Los Ingresos del Gobierno de la Entidad Federativa corresponden a los del Poder Ejecutivo, Legislativo Judicial y Autónomos

² Los egresos que se presentan son los egresos presupuestarios totales sin incluir los egresos por amortización. Los egresos del Gobierno de la Entidad Federativa corresponden a los del Poder Ejecutivo, Legislativo, Judicial y Órganos Autónomos

³ Para Ingresos se reportan los ingresos recaudados; para egresos se reportan los egresos pagados



ESPECTÁCULOS DEPORTIVOS DE TABASCO S.A. DE C.V.

CUENTA PÚBLICA

2020




Cuenta Pública 2020						
Gasto por Categoría Programática						
Del 1 de enero al 31 de diciembre de 2020						
Concepto	Egresos					Subejercicio 6 = 3 - 4
	Aprobado	Ampliaciones / Reducciones	Modificado	Devengado	Pagado	
	1	2	3 = 1 + 2	4	5	
Programas	24,507,342	0	24,507,342	24,507,342	24,507,342	0
Subsidios: Sectores Social y Privado o Entidades Federativas y Municipios	0	0	0	0	0	0
Sujetos a Reglas de Operación	0	0	0	0	0	0
Otros Subsidios	0	0	0	0	0	0
Desempeño de las Funciones	0	0	0	0	0	0
Prestación de Servicios Públicos	0	0	0	0	0	0
Provisión de Bienes Públicos	0	0	0	0	0	0
Planeación, Seguimiento y Evaluación de Políticas Públicas	0	0	0	0	0	0
Promoción y Fomento	0	0	0	0	0	0
Regulación y Supervisión	0	0	0	0	0	0
Funciones de las Fuerzas Armadas (Únicamente Gobierno Federal)	0	0	0	0	0	0
Específicos	0	0	0	0	0	0
Proyectos de Inversión	0	0	0	0	0	0
Administrativos y de Apoyo	24,507,342	0	24,507,342	24,507,342	24,507,342	0
Apoyo al Proceso Presupuestario y para Mejorar la Eficiencia Institucional	0	0	0	0	0	0
Apoyo a la Función Pública y al Mejoramiento de la Gestión	0	0	0	0	0	0
Operaciones Ajenas	24,507,342	0	24,507,342	24,507,342	24,507,342	0
Compromisos	0	0	0	0	0	0
Obligaciones de Cumplimiento de Resolución Jurisdiccional	0	0	0	0	0	0
Desastres Naturales	0	0	0	0	0	0
Obligaciones	0	0	0	0	0	0
Pensiones y Jubilaciones	0	0	0	0	0	0
Aportaciones a la Seguridad Social	0	0	0	0	0	0
Aportaciones a Fondos de Estabilización	0	0	0	0	0	0
Aportaciones a Fondos de Inversión y Reestructura de Pensiones	0	0	0	0	0	0
Programas de Gastos Federalizado (Gobierno Federal)	0	0	0	0	0	0
Gasto Federalizado	0	0	0	0	0	0
Participaciones a Entidades Federativas y Municipios	0	0	0	0	0	0
Costo Financiero, Deuda o Apoyos a Deudores y Ahorradores de la Banca	0	0	0	0	0	0
Adeudos de Ejercicios Fiscales Anteriores	0	0	0	0	0	0
Total del Gasto	24,507,342	0	24,507,342	24,507,342	24,507,342	0

PROGRAMÁTICA

PROGRAMAS Y PROYECTOS DE INVERSIÓN

spectáculos Deportivos de Tabasco SA de CV al 31 de diciembre del 2020, no tiene programas y proyectos de inversión.



INDICADORES DE RESULTADOS

Espectáculos Deportivos de Tabasco SA de CV al 31 de diciembre del 2020, no tiene indicadores de resultados.

PROGRAMÁTICA



ESPECTÁCULOS DEPORTIVOS DE TABASCO S.A. DE C.V.

Cuenta Pública 2020					
Estado de Situación Financiera Detallado - LDF					
Al 31 de diciembre de 2019 y al 31 de diciembre de 2020					
(PESOS)					
Concepto	31 de diciembre 2020	31 de diciembre 2019	Concepto	31 de diciembre 2020	31 de diciembre 2019
ACTIVO			PASIVO		
Activo Circulante			Pasivo Circulante		
a. Efectivo y Equivalentes (a=a1+a2+a3+a4+a5+a6+a7)	189,417	107,124	a. Cuentas por Pagar a Corto Plazo (a=a1+a2+a3+a4+a5+a6+a7+a8+a9)	4,154,136	3,946,006
a1) Efectivo	0	0	a1) Servicios Personales por Pagar a Corto Plazo	0	0
a2) Bancos/Tesorería	189,417	107,124	a2) Proveedores por Pagar a Corto Plazo	1,502,086	804,564
a3) Bancos/Dependencias y Otros	0	0	a3) Contratistas por Obras Públicas por Pagar a Corto Plazo	0	0
a4) Inversiones Temporales (Hasta 3 meses)	0	0	a4) Participaciones y Aportaciones por Pagar a Corto Plazo	0	0
a5) Fondos con Afectación Específica	0	0	a5) Transferencias Otorgadas por Pagar a Corto Plazo	0	0
a6) Depósitos de Fondos de Terceros en Garantía y/o Administración	0	0	a6) Intereses, Comisiones y Otros Gastos de la Deuda Pública por Pagar a Corto Plazo	0	0
a7) Otros Efectivos y Equivalentes	0	0	a7) Retenciones y Contribuciones por Pagar a Corto Plazo	97,516	184,780
b. Derechos a Recibir Efectivo o Equivalentes (b=b1+b2+b3+b4+b5+b6+b7)	11,199,881	10,179,594	a8) Devoluciones de la Ley de Ingresos por Pagar a Corto Plazo	0	0
b1) Inversiones Financieras de Corto Plazo	0	0	a9) Otras Cuentas por Pagar a Corto Plazo	2,554,534	2,956,662
b2) Cuentas por Cobrar a Corto Plazo	34,075	1,052,323	b. Documentos por Pagar a Corto Plazo (b=b1+b2+b3)	0	0
b3) Deudores Diversos por Cobrar a Corto Plazo	231,812	71,929	b1) Documentos Comerciales por Pagar a Corto Plazo	0	0
b4) Ingresos por Recuperar a Corto Plazo	0	0	b2) Documentos con Contratistas por Obras Públicas por Pagar a Corto Plazo	0	0
b5) Deudores por Anticipos de la Tesorería a Corto Plazo	0	0	b3) Otros Documentos por Pagar a Corto Plazo	0	0
b6) Préstamos Otorgados a Corto Plazo	0	0	c. Porción a Corto Plazo de la Deuda Pública a Largo Plazo (c=c1+c2)	0	0
b7) Otros Derechos a Recibir Efectivo o Equivalentes a Corto Plazo	10,933,994	9,055,343	c1) Porción a Corto Plazo de la Deuda Pública	0	0
c. Derechos a Recibir Bienes o Servicios (c=c1+c2+c3+c4+c5)	95,965	37,436	c2) Porción a Corto Plazo de Arrendamiento Financiero	0	0
c1) Anticipo a Proveedores por Adquisición de Bienes y Prestación de Servicios a Corto Plazo	95,965	37,436	d. Títulos y Valores a Corto Plazo	0	0
c2) Anticipo a Proveedores por Adquisición de Bienes Inmuebles y Muebles a Corto Plazo	0	0	e. Pasivos Diferidos a Corto Plazo (e=e1+e2+e3)	0	2,500
c3) Anticipo a Proveedores por Adquisición de Bienes Intangibles a Corto Plazo	0	0	e1) Ingresos Cobrados por Adelantado a Corto Plazo	0	2,500
c4) Anticipo a Contratistas por Obras Públicas a Corto Plazo	0	0	e2) Intereses Cobrados por Adelantado a Corto Plazo	0	0
c5) Otros Derechos a Recibir Bienes o Servicios a Corto Plazo	0	0	e3) Otros Pasivos Diferidos a Corto Plazo	0	0
d. Inventarios (d=d1+d2+d3+d4+d5)	0	0	f. Fondos y Bienes de Terceros en Garantía y/o Administración a Corto Plazo (f=f1+f2+f3+f4+f5+f6)	0	0
d1) Inventario de Mercancías para Venta	0	0	f1) Fondos en Garantía a Corto Plazo	0	0
d2) Inventario de Mercancías Terminadas	0	0	f2) Fondos en Administración a Corto Plazo	0	0
d3) Inventario de Mercancías en Proceso de Elaboración	0	0	f3) Fondos Contingentes a Corto Plazo	0	0
d4) Inventario de Materias Primas, Materiales y Suministros para Producción	0	0	f4) Fondos de Fideicomisos, Mandatos y Contratos Análogos a Corto Plazo	0	0
d5) Bienes en Tránsito	0	0	f5) Otros Fondos de Terceros en Garantía y/o Administración a Corto Plazo	0	0
e. Almacenes	0	0	f6) Valores y Bienes en Garantía a Corto Plazo	0	0
f. Estimación por Pérdida o Deterioro de Activos Circulantes (f=f1+f2)	0	0	g. Provisiones a Corto Plazo (g=g1+g2+g3)	0	0
f1) Estimación para Cuentas Incobrables por Derechos a Recibir Efectivo o Equivalentes	0	0	g1) Provisión para Demandas y Juicios a Corto Plazo	0	0
f2) Estimación por Deterioro de Inventarios	0	0	g2) Provisión para Contingencias a Corto Plazo	0	0
g. Otros Activos Circulantes (g=g1+g2+g3+g4)	0	0	g3) Otras Provisiones a Corto Plazo	0	0
g1) Valores en Garantía	0	0	h. Otros Pasivos a Corto Plazo (h=h1+h2+h3)	0	0
g2) Bienes en Garantía(excluye depósitos de fondos)	0	0	h1) Ingresos por Clasificar	0	0
g3) Bienes Derivados de Embargos, Decomisos, Aseguramientos y Dación en pago	0	0	h2) Recaudación por Participar	0	0
g4) Adquisición con Fondos de Terceros	0	0	h3) Otros Pasivos Circulantes	0	0
IA. Total de Activos Circulantes (IA=a+b+c+d+e+f+g)	11,485,263	10,324,354	IIA. Total de Pasivos Circulantes (IIA=a+b+c+d+e+f+g+h)	4,154,136	3,948,506
Activo No Circulante			Pasivo No Circulantes		
a. Inversiones Financieras a Largo Plazo	0	0	a. Cuentas por Pagar a Largo Plazo	0	0
b. Derechos a Recibir Efectivo o Equivalentes a Largo Plazo	0	0	b. Documentos por Pagar a Largo Plazo	0	0
c. Bienes Inmuebles, Infraestructura y Construcciones en Proceso	0	0	c. Deuda Pública a Largo Plazo	0	0
d. Bienes Muebles	4,768,830	4,620,546	d. Pasivos Diferidos a Largo Plazo	0	0
e. Activos Intangibles	12,500,000	12,500,000	e. Fondos y Bienes de Terceros en Garantía y/o Administración a Largo Plazo	0	0
f. Depreciación, Deterioro y Amortización Acumulada de Bienes	-3,583,513	-3,357,911	f. Provisiones a Largo Plazo	0	0
g. Activos Diferidos	0	0	IIIB. Total de Pasivos No Circulantes (IIIB=a+b+c+d+e+f)	0	0
h. Estimación por Pérdida o Deterioro de Activos no Circulantes	0	0	II. Total del Pasivo (II=IIA+IIIB)	4,154,136	3,948,506
i. Otros Activos No Circulantes	0	0	HACIENDA PÚBLICA/PATRIMONIO	381,847,624	358,611,975
			IIA. Hacienda Pública/Patrimonio Contribuido (IIA=a+b+c)		

ESPECTÁCULOS DEPORTIVOS DE TABASCO S.A. DE C.V.

Cuenta Pública 2020					
Estado de Situación Financiera Detallado - LDF					
Al 31 de diciembre de 2019 y al 31 de diciembre de 2020					
(PESOS)					
Concepto	2020	31 de diciembre 2019	Concepto	2020	31 de diciembre 2019
IB. Total de Activos No Circulantes (B=a+b+c+d+e+f+g+h+i)	13,685,317	13,762,635	a. Aportaciones	381,847,424	358,611,975
I. Total del Activo (I=IA+IB)	25,170,580	24,086,989	b. Donaciones de Capital	0	0
			c. Actualización de la Hacienda Pública/ Patrimonio	0	0
			IIIB. Hacienda Pública/Patrimonio Generado (IIIB=a+b+c+d+e)	-360,831,180	-338,473,492
			a. Resultados del Ejercicio (Ahorro / Desahorro)	-21,748,103	3,217,311
			b. Resultados de Ejercicios Anteriores	-339,083,077	-341,690,803
			c. Revalúos	0	0
			d. Reservas	0	0
			e. Rectificaciones de Resultados de Ejercicios Anteriores	0	0
			IIIC. Exceso o Insuficiencia en la Actualización de la Hacienda Pública/Patrimonio (IIIC=a-b)	0	0
			a. Resultado por Posición Monetaria	0	0
			b. Resultado por Tenencia de Activos no Monetarios	0	0
			III. Total Hacienda Pública/ Patrimonio (III=IIIA+IIIB+IIIC)	21,016,444	20,138,483
			IV. Total del Pasivo y Hacienda Pública / Patrimonio (IV=II+III)	25,170,580	24,086,989

ADICIONAL LDF

ESPECTÁCULOS DEPORTIVOS DE TABASCO S.A. DE C.V.

CUENTA PÚBLICA

2020



Cuenta Pública 2020 Informe Analítico de la Deuda Pública y Otros Pasivos - LDF Del 1 de enero al 31 de diciembre de 2020 (PESOS)							
Denominación de la Deuda Pública y Otros Pasivos (c)	Saldo al 31 de diciembre de 2019 (d)	Disposiciones del Periodo (e)	Amortizaciones del Periodo (f)	Revaluaciones, Reclasificaciones y Otros Ajustes (g)	Saldo Final del Periodo (h) h=d+e+f+g	Pago de Intereses del Periodo (i)	Pago de Comisiones y demás costos asociados durante el Periodo (j)
1. Deuda Pública (1=A+B)	0	0	0	0	0	0	0
A. Corto Plazo (A=a1+a2+a3)	0	0	0	0	0	0	0
a1) Instituciones de Crédito	0	0	0	0	0	0	0
a2) Títulos y Valores	0	0	0	0	0	0	0
a3) Arrendamientos Financieros	0	0	0	0	0	0	0
B. Largo Plazo (B=b1+b2+b3)	0	0	0	0	0	0	0
b1) Instituciones de Crédito	0	0	0	0	0	0	0
b2) Títulos y Valores	0	0	0	0	0	0	0
b3) Arrendamientos Financieros	0	0	0	0	0	0	0
2. Otros Pasivos	3,948,506				4,154,136		
3. Total de la Deuda Pública y Otros Pasivos (3=1+2)	3,948,506	0	0	0	4,154,136	0	0
4. Deuda Contingente 1 (Informativo)	0	0	0	0	0	0	0
A. Deuda Contingente 1	0	0	0	0	0	0	0
B. Deuda Contingente 2	0	0	0	0	0	0	0
C. Deuda Contingente XX	0	0	0	0	0	0	0
5. Valor de Instrumentos Bono Cupón Cero 2 (Informativo)	0	0	0	0	0	0	0
A. Instrumento Bono Cupón Cero 1	0	0	0	0	0	0	0
B. Instrumento Bono Cupón Cero 2	0	0	0	0	0	0	0
C. Instrumento Bono Cupón Cero XX	0	0	0	0	0	0	0

1 Se refiere a cualquier Financiamiento sin fuente o garantía de pago definida, que sea asumida de manera solidaria o subsidiaria por las Entidades Federativas con sus Municipios, organismos descentralizados y empresas de participación estatal mayoritaria y fideicomisos, locales o municipales, y por los Municipios con sus respectivos organismos descentralizados y empresas de participación municipal mayoritaria.

2 Se refiere al valor del Bono Cupón Cero que respalda el pago de los créditos asociados al mismo (Activo).

Obligaciones a Corto Plazo	Monto Contratado (l)	Plazo Pactado (m)	Tasa de Interés (n)	Comisiones y Costos Relacionados (o)	Tasa Efectiva (p)
6. Obligaciones a Corto Plazo (Informativo)	0	0		0	
A. Crédito 1	0	0		0	
A. Crédito 2	0	0		0	
A. Crédito XX	0	0		0	

ADICIONAL LDF

ESPECTÁCULOS DEPORTIVOS DE TABASCO S.A. DE C.V.

CUENTA PÚBLICA
2020



Cuenta Pública 2020 Informe Analítico de Obligaciones Diferentes de Financiamientos - LDF Del 1 de enero al 31 de diciembre de 2020 (PESOS)										
Denominación de las Obligaciones Diferentes de Financiamiento (c)	Fecha del Contrato (d)	Fecha de inicio de operación del proyecto (e)	Fecha de vencimiento (f)	Monto de la inversión pactado (g)	Plazo pactado (h)	Monto promedio mensual del pago de la contraprestación (i)	Monto promedio mensual del pago de la contraprestación correspondiente al pago de inversión (j)	Monto pagado de la inversión al 31 de diciembre de 2020 (k)	Monto pagado de la inversión actualizado al 31 de diciembre de 2020 (l)	Saldo pendiente por pagar de la inversión al 31 de diciembre de 2020 (m=g-l)
A. Asociaciones Público Privadas (APP's)				0		0	0	0	0	0
B. Otros Instrumentos				0		0	0	0	0	0
C. Total de Obligaciones Diferentes de Financiamiento				0		0	0	0	0	0

ADICIONAL LDF

ESPECTÁCULOS DEPORTIVOS DE TABASCO S.A. DE C.V.

Cuenta Pública 2020
Balance Presupuestario - LDF
Del 1 de enero al 31 de diciembre de 2020
(PESOS)

Concepto	Estimado/ Aprobado	Devengado	Recaudado/ Pagado
A. Ingresos Totales (A=A1+A2+A3)	25,994,888	25,994,888	25,994,888
A1. Ingresos de Libre Disposición	25,994,888	25,994,888	25,994,888
A2. Transferencias Federales Etiquetadas	0	0	0
A3. Financiamiento Neto	0	0	0
B. Egresos Presupuestarios (B=B1+B2)	24,507,342	24,507,342	24,507,342
B1. Gasto No Etiquetado (sin incluir Amortización de la Deuda Pública)	24,507,342	24,507,342	24,507,342
B2. Gasto Etiquetado (sin incluir Amortización de la Deuda Pública)	0	0	0
C. Remanentes del Ejercicio Anterior (C=C1+C2)	0	0	0
C1. Remanentes de Ingresos de Libre Disposición aplicados en el periodo	0	0	0
C2. Remanentes de Transferencias Federales Etiquetadas aplicados en el periodo	0	0	0
I. Balance Presupuestario (I=A-B+C)	1,487,546	1,487,546	1,487,546
II. Balance Presupuestario sin Financiamiento Neto (II=I-A3)	1,487,546	1,487,546	1,487,546
III. Balance Presupuestario sin Financiamiento Neto Y sin Remanentes del Ejercicio Anterior (III=II-C)	1,487,546	1,487,546	1,487,546

Concepto	Estimado / Aprobado	Devengado	Recaudado / Pagado
E. Intereses, Comisiones y Gastos de la Deuda (E=E1+E2)	0	0	0
E1. Intereses, Comisiones y Gastos de la Deuda con Gasto No Etiquetado	0	0	0
E2. Intereses, Comisiones y Gastos de la Deuda con Gasto Etiquetado	0	0	0
IV. Balance Primario (IV=III+E)	1,487,546	1,487,546	1,487,546

Concepto	Estimado/ Aprobado	Devengado	Recaudado/ Pagado
F. Financiamiento (F=F1+F2)	0	0	0
F1. Financiamiento con Fuente de Pago de Ingresos de Libre Disposición	0	0	0
F2. Financiamiento con Fuente de Pago de Transferencias Federales Etiquetadas	0	0	0
G. Amortización de la Deuda (G=G1+G2)	0	0	0
G1. Amortización de la Deuda Pública con Gasto No Etiquetado	0	0	0
G2. Amortización de la Deuda Pública con Gasto Etiquetado	0	0	0
A3. Financiamiento Neto (A3=F-G)	0	0	0

ADICIONAL LDF

ESPECTÁCULOS DEPORTIVOS DE TABASCO S.A. DE C.V.

CUENTA PÚBLICA

2020



Cuenta Pública 2020
Balance Presupuestario - LDF
Del 1 de enero al 31 de diciembre de 2020
(PESOS)

Concepto	Estimado/ Aprobado	Devengado	Recaudado/ Pagado
A1. Ingresos de Libre Disposición	25,994,888	25,994,888	25,994,888
A3.1 Financiamiento Neto con Fuente de Pago de Ingresos de Libre Disposición (A3.1=F1-G1)	0	0	0
F1. Financiamiento con Fuente de Pago de Ingresos de Libre Disposición	0	0	0
G1. Amortización de la Deuda Pública con Gasto No Etiquetado	0	0	0
B1. Gasto No Etiquetado(sin incluir Amortización de la Deuda Pública)	24,507,342	24,507,342	24,507,342
C1. Remanentes de Ingresos de Libre Disposición aplicados en el periodo	0	0	0
V. Balance Presupuestario de Recursos Disponibles (V=A1+A3.1-B1+C1)	1,487,546	1,487,546	1,487,546
VI. Balance Presupuestario de Recursos Disponibles sin Financiamiento Neto (VI=V-A3.1)	1,487,546	1,487,546	1,487,546

Concepto	Estimado/ Aprobado	Devengado	Recaudado/ Pagado
A2. Transferencias Federales Etiquetadas	0	0	0
A3.2. Financiamiento Neto con Fuente de Pago de Transferencias Federales Etiquetadas (A3.2=F2-G2)	0	0	0
F2. Financiamiento con Fuente de Pago de Transferencias Federales Etiquetadas	0	0	0
G2. Amortización de la Deuda Pública con Gasto Etiquetado	0	0	0
B2. Gasto Etiquetado(sin incluir Amortización de la Deuda Pública)	0	0	0
C2. Remanentes de Transferencias Federales Etiquetadas aplicados en el periodo	0	0	0
VII. Balance Presupuestario de Recursos Etiquetados (VII=A2+A3.2-B2+C2)	0	0	0
VIII. Balance Presupuestario de Recursos Etiquetados sin Financiamiento Neto (VIII=VII-A3.2)	0	0	0

ADICIONAL LDF

ESPECTÁCULOS DEPORTIVOS DE TABASCO S.A. DE C.V.

Cuenta Pública 2020						
Estado Analítico de Ingresos Detallado - LDF						
Del 1 de enero al 31 de diciembre de 2020						
(PESOS)						
Concepto	Ingreso					Diferencia
	Estimado	Ampliaciones / (Reducciones)	Modificado	Devengado	Recaudado	
Ingresos de Libre Disposición						
A. Impuestos	0	0	0	0	0	0
B. Cuotas y Aportaciones de Seguridad Social	0	0	0	0	0	0
C. Contribuciones de Mejoras	0	0	0	0	0	0
D. Derechos	0	0	0	0	0	0
E. Productos	0	0	0	0	0	0
F. Aprovechamientos	0	0	0	0	0	0
G. Ingresos por Ventas de Bienes y Prestación de Servicios	2,759,239	0	2,759,239	2,759,239	2,759,239	0
H. Participaciones (H=h1+h2+h3+h4+h5+h6+h7+h8+h9+h10+h11)	0	0	0	0	0	0
h1) Fondo General de Participaciones	0	0	0	0	0	0
h2) Fondo de Fomento Municipal	0	0	0	0	0	0
h3) Fondo de Fiscalización y Recaudación	0	0	0	0	0	0
h4) Fondo de Compensación	0	0	0	0	0	0
h5) Fondo de Extracción de Hidrocarburos	0	0	0	0	0	0
h6) Impuesto Especial Sobre Producción y Servicios	0	0	0	0	0	0
h7) 0.136% de la Recaudación Federal Participable	0	0	0	0	0	0
h8) 3.17% Sobre Extracción de Petróleo	0	0	0	0	0	0
h9) Gasolinas y Diésel	0	0	0	0	0	0
h10) Fondo del Impuesto Sobre la Renta	0	0	0	0	0	0
h11) Fondo de Estabilización de los Ingresos de las Entidades Federativas	0	0	0	0	0	0
I. Incentivos Derivados de la Colaboración Fiscal (I=i1+i2+i3+i4+i5)	0	0	0	0	0	0
i1) Tenencia o Uso de Vehículos	0	0	0	0	0	0
i2) Fondo de Compensación ISAN	0	0	0	0	0	0
i3) Impuesto Sobre Automóviles Nuevos	0	0	0	0	0	0
i4) Fondo de Compensación de Repecos-Intermedios	0	0	0	0	0	0
i5) Otros Incentivos Económicos	0	0	0	0	0	0
J. Transferencias y Asignaciones	0	0	0	0	0	0
K. Convenios	23,235,649	0	23,235,649	23,235,649	23,235,649	0
k1) Otros Convenios y Subsidios	23,235,649	0	23,235,649	23,235,649	23,235,649	0
L. Otros Ingresos de Libre Disposición (L=l1+l2)	0	0	0	0	0	0
l1) Participaciones en Ingresos Locales	0	0	0	0	0	0
l2) Otros Ingresos de Libre Disposición	0	0	0	0	0	0
I. Total de Ingresos de Libre Disposición (I=A+B+C+D+E+F+G+H+I+J+K+L)	25,994,888	0	25,994,888	25,994,888	25,994,888	0
Ingresos Excedentes de Ingresos de Libre Disposición						
Transferencias Federales Etiquetadas						
A. Aportaciones (A=a1+a2+a3+a4+a5+a6+a7+a8)	0	0	0	0	0	0
a1) Fondo de Aportaciones para la Nómina Educativa y Gasto Operativo	0	0	0	0	0	0
a2) Fondo de Aportaciones para los Servicios de Salud	0	0	0	0	0	0
a3) Fondo de Aportaciones para la Infraestructura Social	0	0	0	0	0	0
a4) Fondo de Aportaciones para el Fortalecimiento de los Municipios y de las Demarcaciones Territoriales del Distrito Federal	0	0	0	0	0	0
a5) Fondo de Aportaciones Múltiples	0	0	0	0	0	0

ADICIONAL LDF




ESPECTÁCULOS DEPORTIVOS DE TABASCO S.A. DE C.V.

Cuenta Pública 2020 Estado Analítico de Ingresos Detallado - LDF Del 1 de enero al 31 de diciembre de 2020 (PESOS)						
Concepto	Ingreso					Diferencia
	Estimado	Ampliaciones / (Reducciones)	Modificado	Devengado	Recaudado	
a6) Fondo de Aportaciones para la Educación Tecnológica y de Adultos	0	0	0	0	0	0
a7) Fondo de Aportaciones para la Seguridad Pública de los Estados y del Distrito Federal	0	0	0	0	0	0
a8) Fondo de Aportaciones para el Fortalecimiento de las Entidades Federativas	0	0	0	0	0	0
B. Convenios (B=b1+b2+b3+b4)	0	0	0	0	0	0
b1) Convenios de Protección Social en Salud	0	0	0	0	0	0
b2) Convenios de Descentralización	0	0	0	0	0	0
b3) Convenios de Reasignación	0	0	0	0	0	0
b4) Otros Convenios y Subsidios	0	0	0	0	0	0
C. Fondos Distintos de Aportaciones (C=c1+c2)	0	0	0	0	0	0
c1) Fondo para Entidades Federativas y Municipios Productores de Hidrocarburos	0	0	0	0	0	0
c2) Fondo Minero	0	0	0	0	0	0
D. Transferencias, Asignaciones, Subsidios y Subvenciones, y Pensiones y Jubilaciones	0	0	0	0	0	0
E. Otras Transferencias Federales Etiquetadas	0	0	0	0	0	0
II. Total de Transferencias Federales Etiquetadas (II=A+B+C+D+E)	0	0	0	0	0	0
III. Ingresos Derivados de Financiamientos (III=A)	0	0	0	0	0	0
A. Ingresos Derivados de Financiamientos	0	0	0	0	0	0
IV. Total de Ingresos (IV=I+II+III)	25,994,888	0	25,994,888	25,994,888	25,994,888	0
Datos Informativos						
1. Ingresos Derivados de Financiamientos con Fuente de Pago de Ingresos de Libre Disposición	0	0	0	0	0	0
2. Ingresos Derivados de Financiamientos con Fuente de Pago de Transferencias Federales Etiquetadas	0	0	0	0	0	0
3. Ingresos Derivados de Financiamientos (3=1+2)	0	0	0	0	0	0

ADICIONAL LDF


ESPECTÁCULOS DEPORTIVOS DE TABASCO S.A. DE C.V.

Cuenta Pública 2020						
Estado Analítico del Ejercicio del Presupuesto de Egresos Detallado - LDF						
Clasificación por Objeto del Gasto (Capítulo y Concepto)						
Del 1 de enero al 31 de diciembre de 2020						
(PESOS)						
Concepto	Egresos					Subejercicio
	Aprobado	Ampliaciones / (Reducciones)	Modificado	Devengado	Pagado	
I. Gasto No Etiquetado (I=A+B+C+D+E+F+G+H+I)	24,507,342	0	24,507,342	24,507,342	24,507,342	0
A. Servicios Personales (A=a1+a2+a3+a4+a5+a6+a7)	1,697,064	0	1,697,064	1,697,064	1,697,064	0
a1) Remuneraciones al Personal de Carácter Permanente	1,161,419	0	1,161,419	1,161,419	1,161,419	0
a2) Remuneraciones al Personal de Carácter Transitorio	0	0	0	0	0	0
a3) Remuneraciones Adicionales y Especiales	105,397	0	105,397	105,397	105,397	0
a4) Seguridad Social	281,100	0	281,100	281,100	281,100	0
a5) Otras Prestaciones Sociales y Económicas	0	0	0	0	0	0
a6) Previsiones	0	0	0	0	0	0
a7) Pago de Estímulos a Servidores Públicos	149,148	0	149,148	149,148	149,148	0
B. Materiales y Suministros (B=b1+b2+b3+b4+b5+b6+b7+b8+b9)	3,052,780	0	3,052,780	3,052,780	3,052,780	0
b1) Materiales de Administración, Emisión de Documentos y Artículos Oficiales	396,458	0	396,458	396,458	396,458	0
b2) Alimentos y Utensilios	75,145	0	75,145	75,145	75,145	0
b3) Materias Primas y Materiales de Producción y Comercialización	408,761	0	408,761	408,761	408,761	0
b4) Materiales y Artículos de Construcción y de Reparación	516,245	0	516,245	516,245	516,245	0
b5) Productos Químicos, Farmacéuticos y de Laboratorio	46,089	0	46,089	46,089	46,089	0
b6) Combustibles, Lubricantes y Aditivos	356,196	0	356,196	356,196	356,196	0
b7) Vestuario, Blancos, Prendas de Protección y Artículos Deportivos	1,124,345	0	1,124,345	1,124,345	1,124,345	0
b8) Materiales y Suministros para Seguridad	0	0	0	0	0	0
b9) Herramientas, Refacciones y Accesorios Menores	129,541	0	129,541	129,541	129,541	0
C. Servicios Generales (C=c1+c2+c3+c4+c5+c6+c7+c8+c9)	19,757,498	0	19,757,498	19,757,498	19,757,498	0
c1) Servicios Básicos	166,713	0	166,713	166,713	166,713	0
c2) Servicios de Arrendamiento	95,000	0	95,000	95,000	95,000	0
c3) Servicios Profesionales, Científicos, Técnicos y Otros Servicios	10,954,286	0	10,954,286	10,954,286	10,954,286	0
c4) Servicios Financieros, Bancarios y Comerciales	257,952	0	257,952	257,952	257,952	0
c5) Servicios de Instalación, Reparación, Mantenimiento y Conservación	2,358,732	0	2,358,732	2,358,732	2,358,732	0
c6) Servicios de Comunicación Social y Publicidad	50,055	0	50,055	50,055	50,055	0
c7) Servicios de Traslado y Viáticos	1,594,330	0	1,594,330	1,594,330	1,594,330	0
c8) Servicios Oficiales	18,500	0	18,500	18,500	18,500	0
c9) Otros Servicios Generales	4,261,930	0	4,261,930	4,261,930	4,261,930	0
D. Transferencias, Asignaciones, Subsidios y Otras Ayudas (D=d1+d2+d3+d4+d5+d6+d7+d8+d9)	0	0	0	0	0	0
d1) Transferencias Internas y Asignaciones al Sector Público	0	0	0	0	0	0
d2) Transferencias al Resto del Sector Público	0	0	0	0	0	0
d3) Subsidios y Subvenciones	0	0	0	0	0	0

ADICIONAL LDF

ESPECTÁCULOS DEPORTIVOS DE TABASCO S.A. DE C.V.

Cuenta Pública 2020						
Estado Analítico del Ejercicio del Presupuesto de Egresos Detallado - LDF						
Clasificación por Objeto del Gasto (Capítulo y Concepto)						
Del 1 de enero al 31 de diciembre de 2020						
(PESOS)						
Concepto	Egresos					Subejercicio
	Aprobado	Ampliaciones / (Reducciones)	Modificado	Devengado	Pagado	
d4) Ayudas Sociales	0	0	0	0	0	0
d5) Pensiones y Jubilaciones	0	0	0	0	0	0
d6) Transferencias a Fideicomisos, Mandatos y Otros Análogos	0	0	0	0	0	0
d7) Transferencias a la Seguridad Social	0	0	0	0	0	0
d8) Donativos	0	0	0	0	0	0
d9) Transferencias al Exterior	0	0	0	0	0	0
E. Bienes Muebles, Inmuebles e Intangibles (E=e1+e2+e3+e4+e5+e6+e7+e8+e9)	0	0	0	0	0	0
e1) Mobiliario y Equipo de Administración	0	0	0	0	0	0
e2) Mobiliario y Equipo Educacional y Recreativo	0	0	0	0	0	0
e3) Equipo e Instrumental Médico y de Laboratorio	0	0	0	0	0	0
e4) Vehículos y Equipo de Transporte	0	0	0	0	0	0
e5) Equipo de Defensa y Seguridad	0	0	0	0	0	0
e6) Maquinaria, Otros Equipos y Herramientas	0	0	0	0	0	0
e7) Activos Biológicos	0	0	0	0	0	0
e8) Bienes Inmuebles	0	0	0	0	0	0
e9) Activos Intangibles	0	0	0	0	0	0
F. Inversión Pública (F=f1+f2+f3)	0	0	0	0	0	0
f1) Obra Pública en Bienes de Dominio Público	0	0	0	0	0	0
f2) Obra Pública en Bienes Propios	0	0	0	0	0	0
f3) Proyectos Productivos y Acciones de Fomento	0	0	0	0	0	0
G. Inversiones Financieras y Otras Provisiones (G=g1+g2+g3+g4+g5+g6+g7)	0	0	0	0	0	0
g1) Inversiones para el Fomento de Actividades Productivas	0	0	0	0	0	0
g2) Acciones y Participaciones de Capital	0	0	0	0	0	0
g3) Compra de Títulos y Valores	0	0	0	0	0	0
g4) Concesión de Préstamos	0	0	0	0	0	0
g5) Inversiones en Fideicomisos, Mandatos y Otros Análogos	0	0	0	0	0	0
Fideicomiso de Desastres Naturales (Informativo)	0	0	0	0	0	0
g6) Otras Inversiones Financieras	0	0	0	0	0	0
g7) Provisiones para Contingencias y Otras Erogaciones Especiales	0	0	0	0	0	0
H. Participaciones y Aportaciones (H=h1+h2+h3)	0	0	0	0	0	0
h1) Participaciones	0	0	0	0	0	0
h2) Aportaciones	0	0	0	0	0	0
h3) Convenios	0	0	0	0	0	0
I. Deuda Pública (I=i1+i2+i3+i4+i5+i6+i7)	0	0	0	0	0	0



ESPECTÁCULOS DEPORTIVOS DE TABASCO S.A. DE C.V.

Cuenta Pública 2020						
Estado Analítico del Ejercicio del Presupuesto de Egresos Detallado - LDF						
Clasificación por Objeto del Gasto (Capítulo y Concepto)						
Del 1 de enero al 31 de diciembre de 2020						
(PESOS)						
Concepto	Egresos					Subejercicio
	Aprobado	Ampliaciones / (Reducciones)	Modificado	Devengado	Pagado	
i1) Amortización de la Deuda Pública	0	0	0	0	0	0
i2) Intereses de la Deuda Pública	0	0	0	0	0	0
i3) Comisiones de la Deuda Pública	0	0	0	0	0	0
i4) Gastos de la Deuda Pública	0	0	0	0	0	0
i5) Costos por Coberturas	0	0	0	0	0	0
i6) Apoyos Financieros	0	0	0	0	0	0
i7) Adeudos de Ejercicios Fiscales Anteriores (ADEFAS)	0	0	0	0	0	0
II. Gasto Etiquetado (II=A+B+C+D+E+F+G+H+I)	0	0	0	0	0	0
A. Servicios Personales (A=a1+a2+a3+a4+a5+a6+a7)	0	0	0	0	0	0
a1) Remuneraciones al Personal de Carácter Permanente	0	0	0	0	0	0
a2) Remuneraciones al Personal de Carácter Transitorio	0	0	0	0	0	0
a3) Remuneraciones Adicionales y Especiales	0	0	0	0	0	0
a4) Seguridad Social	0	0	0	0	0	0
a5) Otras Prestaciones Sociales y Económicas	0	0	0	0	0	0
a6) Previsiones	0	0	0	0	0	0
a7) Pago de Estímulos a Servidores Públicos	0	0	0	0	0	0
B. Materiales y Suministros (B=b1+b2+b3+b4+b5+b6+b7+b8+b9)	0	0	0	0	0	0
b1) Materiales de Administración, Emisión de Documentos y Artículos Oficiales	0	0	0	0	0	0
b2) Alimentos y Utensilios	0	0	0	0	0	0
b3) Materias Primas y Materiales de Producción y Comercialización	0	0	0	0	0	0
b4) Materiales y Artículos de Construcción y de Reparación	0	0	0	0	0	0
b5) Productos Químicos, Farmacéuticos y de Laboratorio	0	0	0	0	0	0
b6) Combustibles, Lubricantes y Aditivos	0	0	0	0	0	0
b7) Vestuario, Blancos, Prendas de Protección y Artículos Deportivos	0	0	0	0	0	0
b8) Materiales y Suministros para Seguridad	0	0	0	0	0	0
b9) Herramientas, Refacciones y Accesorios Menores	0	0	0	0	0	0
C. Servicios Generales (C=c1+c2+c3+c4+c5+c6+c7+c8+c9)	0	0	0	0	0	0
c1) Servicios Básicos	0	0	0	0	0	0
c2) Servicios de Arrendamiento	0	0	0	0	0	0
c3) Servicios Profesionales, Científicos, Técnicos y Otros Servicios	0	0	0	0	0	0
c4) Servicios Financieros, Bancarios y Comerciales	0	0	0	0	0	0
c5) Servicios de Instalación, Reparación, Mantenimiento y Conservación	0	0	0	0	0	0
c6) Servicios de Comunicación Social y Publicidad	0	0	0	0	0	0
c7) Servicios de Traslado y Viáticos	0	0	0	0	0	0

ADICIONAL LDF

ESPECTÁCULOS DEPORTIVOS DE TABASCO S.A. DE C.V.



Cuenta Publica 2020						
Estado Analítico del Ejercicio del Presupuesto de Egresos Detallado - LDF						
Clasificación por Objeto del Gasto (Capítulo y Concepto)						
Del 1 de enero al 31 de diciembre de 2020						
(PESOS)						
Concepto	Egresos					Subejercicio
	Aprobado	Ampliaciones / (Reducciones)	Modificado	Devengado	Pagado	
c8) Servicios Oficiales	0	0	0	0	0	0
c9) Otros Servicios Generales	0	0	0	0	0	0
D. Transferencias, Asignaciones, Subsidios y Otras Ayudas (D=d1+d2+d3+d4+d5+d6+d7+d8+d9)	0	0	0	0	0	0
d1) Transferencias Internas y Asignaciones al Sector Público	0	0	0	0	0	0
d2) Transferencias al Resto del Sector Público	0	0	0	0	0	0
d3) Subsidios y Subvenciones	0	0	0	0	0	0
d4) Ayudas Sociales	0	0	0	0	0	0
d5) Pensiones y Jubilaciones	0	0	0	0	0	0
d6) Transferencias a Fideicomisos, Mandatos y Otros Análogos	0	0	0	0	0	0
d7) Transferencias a la Seguridad Social	0	0	0	0	0	0
d8) Donativos	0	0	0	0	0	0
d9) Transferencias al Exterior	0	0	0	0	0	0
E. Bienes Muebles, Inmuebles e Intangibles (E=e1+e2+e3+e4+e5+e6+e7+e8+e9)	0	0	0	0	0	0
e1) Mobiliario y Equipo de Administración	0	0	0	0	0	0
e2) Mobiliario y Equipo Educativo y Recreativo	0	0	0	0	0	0
e3) Equipo e Instrumental Médico y de Laboratorio	0	0	0	0	0	0
e4) Vehículos y Equipo de Transporte	0	0	0	0	0	0
e5) Equipo de Defensa y Seguridad	0	0	0	0	0	0
e6) Maquinaria, Otros Equipos y Herramientas	0	0	0	0	0	0
e7) Activos Biológicos	0	0	0	0	0	0
e8) Bienes Inmuebles	0	0	0	0	0	0
e9) Activos Intangibles	0	0	0	0	0	0
F. Inversión Pública (F=f1+f2+f3)	0	0	0	0	0	0
f1) Obra Pública en Bienes de Dominio Público	0	0	0	0	0	0
f2) Obra Pública en Bienes Propios	0	0	0	0	0	0
f3) Proyectos Productivos y Acciones de Fomento	0	0	0	0	0	0
G. Inversiones Financieras y Otras Provisiones (G=g1+g2+g3+g4+g5+g6+g7)	0	0	0	0	0	0
g1) Inversiones para el Fomento de Actividades Productivas	0	0	0	0	0	0
g2) Acciones y Participaciones de Capital	0	0	0	0	0	0
g3) Compra de Títulos y Valores	0	0	0	0	0	0
g4) Concesión de Préstamos	0	0	0	0	0	0
g5) Inversiones en Fideicomisos, Mandatos y Otros Análogos	0	0	0	0	0	0
Fideicomiso de Desastres Naturales (Informativo)	0	0	0	0	0	0

ADICIONAL LDF

ESPECTÁCULOS DEPORTIVOS DE TABASCO S.A. DE C.V.

Cuenta Pública 2020 Estado Analítico del Ejercicio del Presupuesto de Egresos Detallado - LDF Clasificación por Objeto del Gasto (Capítulo y Concepto) Del 1 de enero al 31 de diciembre de 2020 (PESOS)						
Concepto	Egresos					Subejercicio
	Aprobado	Ampliaciones / (Reducciones)	Modificado	Devengado	Pagado	
g6) Otras Inversiones Financieras	0	0	0	0	0	0
g7) Provisiones para Contingencias y Otras Erogaciones Especiales	0	0	0	0	0	0
H. Participaciones y Aportaciones (H=h1+h2+h3)	0	0	0	0	0	0
h1) Participaciones	0	0	0	0	0	0
h2) Aportaciones	0	0	0	0	0	0
h3) Convenios	0	0	0	0	0	0
I. Deuda Pública (I=i1+i2+i3+i4+i5+i6+i7)	0	0	0	0	0	0
i1) Amortización de la Deuda Pública	0	0	0	0	0	0
i2) Intereses de la Deuda Pública	0	0	0	0	0	0
i3) Comisiones de la Deuda Pública	0	0	0	0	0	0
i4) Gastos de la Deuda Pública	0	0	0	0	0	0
i5) Costos por Coberturas	0	0	0	0	0	0
i6) Apoyos Financieros	0	0	0	0	0	0
i7) Adeudos de Ejercicios Fiscales Anteriores (ADEFAS)	0	0	0	0	0	0
III. Total de Egresos (III=I+II)	24,507,342	0	24,507,342	24,507,342	24,507,342	0


ADICIONAL LDF

ESPECTÁCULOS DEPORTIVOS DE TABASCO S.A. DE C.V.

Cuenta Pública 2020 Estado Analítico del Ejercicio del Presupuesto de Egresos Detallado - LDF Clasificación Administrativa Del 1 de enero al 31 de diciembre de 2020 (PESOS)						
Concepto	Egresos					Subejercicio
	Aprobado	Ampliaciones / (Reducciones)	Modificado	Devengado	Pagado	
I. Gasto No Etiquetado	24,507,342	0	24,507,342	24,507,342	24,507,342	0
ESPECTÁCULOS DEPORTIVOS DE TABASCO SA DE CV	24,507,342	0	24,507,342	24,507,342	24,507,342	0
III. Total de Egresos (III=I+II)	24,507,342	0	24,507,342	24,507,342	24,507,342	0

ADICIONAL LDF

ESPECTÁCULOS DEPORTIVOS DE TABASCO S.A. DE C.V.

Cuenta Pública 2020 Estado Analítico del Ejercicio del Presupuesto de Egresos Detallado - LDF Clasificación Funcional (Finalidad y Función) Del 1 de enero al 31 de diciembre de 2020 (PESOS)						
Concepto	Egresos					Subejercicio
	Aprobado	Ampliaciones / (Reducciones)	Modificado	Devengado	Pagado	
I. Gasto No Etiquetado (I=A+B+C+D)	24,507,342	0	24,507,342	24,507,342	24,507,342	0
A. Gobierno (A=a1+a2+a3+a4+a5+a6+a7+a8)	0	0	0	0	0	0
a1) Legislación	0	0	0	0	0	0
a2) Justicia	0	0	0	0	0	0
a3) Coordinación de la Política de Gobierno	0	0	0	0	0	0
a4) Relaciones Exteriores	0	0	0	0	0	0
a5) Asuntos Financieros y Hacendarios	0	0	0	0	0	0
a6) Seguridad Nacional	0	0	0	0	0	0
a7) Asuntos de Orden Público y de Seguridad Interior	0	0	0	0	0	0
a8) Otros Servicios Generales	0	0	0	0	0	0
B. Desarrollo Social (B=b1+b2+b3+b4+b5+b6+b7)	24,507,342	0	24,507,342	24,507,342	24,507,342	0
b1) Protección Ambiental	0	0	0	0	0	0
b2) Vivienda y Servicios a la Comunidad	0	0	0	0	0	0
b3) Salud	0	0	0	0	0	0
b4) Recreación, Cultura y Otras Manifestaciones Sociales	24,507,342	0	24,507,342	24,507,342	24,507,342	0
b5) Educación	0	0	0	0	0	0
b6) Protección Social	0	0	0	0	0	0
b7) Otros Asuntos Sociales	0	0	0	0	0	0
C. Desarrollo Económico (C=c1+c2+c3+c4+c5+c6+c7+c8+c9)	0	0	0	0	0	0
c1) Asuntos Económicos, Comerciales y Laborales en General	0	0	0	0	0	0
c2) Agropecuaria, Silvicultura, Pesca y Caza	0	0	0	0	0	0
c3) Combustibles y Energía	0	0	0	0	0	0
c4) Minería, Manufacturas y Construcción	0	0	0	0	0	0
c5) Transporte	0	0	0	0	0	0
c6) Comunicaciones	0	0	0	0	0	0
c7) Turismo	0	0	0	0	0	0
c8) Ciencia, Tecnología e Innovación	0	0	0	0	0	0
c9) Otras Industrias y Otros Asuntos Económicos	0	0	0	0	0	0
D. Otras No Clasificadas en Funciones Anteriores (D=d1+d2+d3+d4)	0	0	0	0	0	0
d1) Transacciones de la Deuda Pública / Costo Financiero de la Deuda	0	0	0	0	0	0
d2) Transferencias, Participaciones y Aportaciones entre Diferentes Niveles y Ordenes de Gobierno	0	0	0	0	0	0
d3) Saneamiento del Sistema Financiero	0	0	0	0	0	0
d4) Adeudos de Ejercicios Fiscales Anteriores	0	0	0	0	0	0

ADICIONAL LDF

ESPECTÁCULOS DEPORTIVOS DE TABASCO S.A. DE C.V.

Cuenta Pública 2020 Estado Analítico del Ejercicio del Presupuesto de Egresos Detallado - LDF Clasificación Funcional (Finalidad y Función) Del 1 de enero al 31 de diciembre de 2020 (PESOS)						
Concepto	Egresos					Subejercicio
	Aprobado	Ampliaciones / (Reducciones)	Modificado	Devengado	Pagado	
II. Gasto Etiquetado (II=A+B+C+D)	0	0	0	0	0	0
A. Gobierno (A=a1+a2+a3+a4+a5+a6+a7+a8)	0	0	0	0	0	0
a1) Legislación	0	0	0	0	0	0
a2) Justicia	0	0	0	0	0	0
a3) Coordinación de la Política de Gobierno	0	0	0	0	0	0
a4) Relaciones Exteriores	0	0	0	0	0	0
a5) Asuntos Financieros y Hacendarios	0	0	0	0	0	0
a6) Seguridad Nacional	0	0	0	0	0	0
a7) Asuntos de Orden Público y de Seguridad Interior	0	0	0	0	0	0
a8) Otros Servicios Generales	0	0	0	0	0	0
B. Desarrollo Social (B=b1+b2+b3+b4+b5+b6+b7)	0	0	0	0	0	0
b1) Protección Ambiental	0	0	0	0	0	0
b2) Vivienda y Servicios a la Comunidad	0	0	0	0	0	0
b3) Salud	0	0	0	0	0	0
b4) Recreación, Cultura y Otras Manifestaciones Sociales	0	0	0	0	0	0
b5) Educación	0	0	0	0	0	0
b6) Protección Social	0	0	0	0	0	0
b7) Otros Asuntos Sociales	0	0	0	0	0	0
C. Desarrollo Económico (C=c1+c2+c3+c4+c5+c6+c7+c8+c9)	0	0	0	0	0	0
c1) Asuntos Económicos, Comerciales y Laborales en General	0	0	0	0	0	0
c2) Agropecuaria, Silvicultura, Pesca y Caza	0	0	0	0	0	0
c3) Combustibles y Energía	0	0	0	0	0	0
c4) Minería, Manufacturas y Construcción	0	0	0	0	0	0
c5) Transporte	0	0	0	0	0	0
c6) Comunicaciones	0	0	0	0	0	0
c7) Turismo	0	0	0	0	0	0
c8) Ciencia, Tecnología e Innovación	0	0	0	0	0	0
c9) Otras Industrias y Otros Asuntos Económicos	0	0	0	0	0	0
D. Otras No Clasificadas en Funciones Anteriores (D=d1+d2+d3+d4)	0	0	0	0	0	0
d1) Transacciones de la Deuda Pública / Costo Financiero de la Deuda	0	0	0	0	0	0
d2) Transferencias, Participaciones y Aportaciones entre Diferentes Niveles y Ordenes de Gobierno	0	0	0	0	0	0
d3) Saneamiento del Sistema Financiero	0	0	0	0	0	0
d4) Adeudos de Ejercicios Fiscales Anteriores	0	0	0	0	0	0

ADICIONAL LDF

ESPECTÁCULOS DEPORTIVOS DE TABASCO S.A. DE C.V.



Cuenta Pública 2020 Estado Analítico del Ejercicio del Presupuesto de Egresos Detallado - LDF Clasificación Funcional (Finalidad y Función) Del 1 de enero al 31 de diciembre de 2020 (PESOS)						
Concepto	Egresos					Subejercicio
	Aprobado	Ampliaciones / (Reducciones)	Modificado	Devengado	Pagado	
III. Total de Egresos (III=I+II)	24,507,342	0	24,507,342	24,507,342	24,507,342	0

ADICIONAL LDF

ESPECTÁCULOS DEPORTIVOS DE TABASCO S.A. DE C.V.

Cuenta Pública 2020						
Estado Analítico del Ejercicio del Presupuesto de Egresos Detallado - LDF						
Clasificación de Servicios Personales por Categoría						
Del 1 de enero al 31 de diciembre de 2020						
(PESOS)						
Concepto	Egresos					Subejercicio
	Aprobado	Ampliaciones/ (Reducciones)	Modificado	Devengado	Pagado	
I. Gasto No Etiquetado (I=A+B+C+D+E+F)	10,396,881	0	10,396,881	10,396,881	10,396,881	0
A. Personal Administrativo y de Servicio Público	10,396,881	0	10,396,881	10,396,881	10,396,881	0
B. Magisterio	0	0	0	0	0	0
C. Servicios de Salud (C=c1+c2)	0	0	0	0	0	0
c1) Personal Administrativo	0	0	0	0	0	0
c2) Personal Médico, Paramédico y afin	0	0	0	0	0	0
D. Seguridad Pública	0	0	0	0	0	0
E. Gastos Asociados a la implementación de nuevas leyes federales o reformas a las mismas (E= e1+e2)	0	0	0	0	0	0
F. Sentencias laborales definitivas	0	0	0	0	0	0
II. Gasto Etiquetado (II=A+B+C+D+E+F)	0	0	0	0	0	0
A. Personal Administrativo y de Servicio Público	0	0	0	0	0	0
B. Magisterio	0	0	0	0	0	0
C. Servicios de Salud (C=c1+c2)	0	0	0	0	0	0
c1) Personal Administrativo	0	0	0	0	0	0
c2) Personal Médico, Paramédico y afin	0	0	0	0	0	0
D. Seguridad Pública	0	0	0	0	0	0
E. Gastos Asociados a la implementación de nuevas leyes federales o reformas a las mismas (E= e1+e2)	0	0	0	0	0	0
F. Sentencias laborales definitivas	0	0	0	0	0	0
III. Total del Gasto en Servicios Personales (III=I+II)	10,396,881	0	10,396,881	10,396,881	10,396,881	0

ADICIONAL LDF

Cuenta Pública 2020
Guía de Cumplimiento de la Ley de Disciplina Financiera de las Entidades Federativas y los Municipios
Del 1 de enero al 31 de diciembre de 2020
(PESOS)

Indicadores de Observancia	Implementación		Resultado		Fundamento (h)	Comentarios (i)
	SI	NO	Monto o Valor (f)	Unidad (pesos/porcentaje) (g)		
	Mecanismo de Verificación (d)	Fecha Estimada de cumplimiento (e)				
INDICADORES PRESUPUESTARIOS						
A. INDICADORES CUANTITATIVOS						
1 Balance Presupuestario Sostenible (j)						
a. Propuesto	Iniciativa de Ley de Ingresos y Proyecto de Presupuesto de Egresos	X	0	pesos	Art. 6 y 19 de la LDF	EL PRESUPUESTO LO TIENE EL INJUDET
b. Aprobado	Ley de Ingresos y Presupuesto de Egresos	X	0	pesos	Art. 6 y 19 de la LDF	EL PRESUPUESTO LO TIENE EL INJUDET
c. Ejercido	Cuenta Pública / Formato 4 LDF	X	0	pesos	Art. 6 y 19 de la LDF	EL PRESUPUESTO LO TIENE INJUDET
2 Balance Presupuestario de Recursos Disponibles Sostenible (k)						
a. Propuesto	Iniciativa de Ley de Ingresos y Proyecto de Presupuesto de Egresos	X	0	pesos	Art. 6 y 19 de la LDF	EL PRESUPUESTO LO TIENE INJUDET
b. Aprobado	Ley de Ingresos y Presupuesto de Egresos	X	0	pesos	Art. 6 y 19 de la LDF	EL PRESUPUESTO LO TIENE INJUDET
c. Ejercido	Cuenta Pública / Formato 4 LDF	X	0	pesos	Art. 6 y 19 de la LDF	EL PRESUPUESTO LO TIENE INJUDET
3 Financiamiento Neto dentro del Techo de Financiamiento Neto (l)						
a. Propuesto	Iniciativa de Ley de Ingresos y Proyecto de Presupuesto de Egresos	X	0	pesos	Art. 6, 19 Y 46 de la LDF	NO APLICA
b. Aprobado	Ley de Ingresos y Presupuesto de Egresos	X	0	pesos	Art. 6, 19 Y 46 de la LDF	NO APLICA
c. Ejercido	Cuenta Pública / Formato 4 LDF	X	0	pesos	Art. 6, 19 Y 46 de la LDF	NO APLICA
4 Recursos destinados a la atención de desastres naturales						
a. Asignación al fideicomiso para desastres naturales (m)						

ESPECTÁCULOS DEPORTIVOS DE TABASCO S.A. DE C.V.

Cuenta Pública 2020
Guía de Cumplimiento de la Ley de Disciplina Financiera de las Entidades Federativas y los Municipios
Del 1 de enero al 31 de diciembre de 2020
(PESOS)

Indicadores de Observancia	Implementación		Resultado		Fundamento (h)	Comentarios (i)
	SI	NO	Monto o Valor (f)	Unidad (pesos/porcentaje) (g)		
	Mecanismo de Verificación (d)	Fecha Estimada de cumplimiento (e)				
a.1 Aprobado	Reporte Trim. Formato 6 a)		0	pesos	Art. 9 de la LDF	NO APLICA
a.2 Pagado	Cuenta Pública / Formato 6 a)		0	pesos	Art. 9 de la LDF	NO APLICA
b. Aportación promedio realizada por la Entidad Federativa durante los 5 ejercicios previos, para infraestructura dañada por desastres naturales (n)	Autorizaciones de recursos aprobados por el FONDEN		0	pesos	Art. 9 de la LDF	NO APLICA
c. Saldo del fideicomiso para desastres naturales (o)	Cuenta Pública / Auxiliar de Cuentas		0	pesos	Art. 9 de la LDF	NO APLICA
d. Costo promedio de los últimos 5 ejercicios de la reconstrucción de infraestructura dañada por desastres naturales (p)	Autorizaciones de recursos aprobados por el FONDEN		0	pesos	Art. 9 de la LDF	NO APLICA
5 Techo para servicios personales (q)						
a. Asignación en el Presupuesto de Egresos	Reporte Trim. Formato 6 d)		0	pesos	Art. 10 y 21 de la LDF	NO APLICA
b. Ejercicio	Reporte Trim. Formato 6 d)		0	pesos	Art. 13 fracc. V y 21 de la LDF	NO APLICA
6 Previsiones de gasto para compromisos de pago derivados de APPs (r)						
a. Asignación en el Presupuesto de Egresos	Presupuesto de Egresos		0	pesos	Art. 11 y 21 de la LDF	NO APLICA
7 Techo de ADEFAS para el ejercicio fiscal (s)						
a. Propuesto	Proyecto de Presupuesto de Egresos		0	pesos	Art. 12 y 20 de la LDF	NO APLICA
b. Aprobado	Reporte Trim. Formato 6 a)		0	pesos	Art. 12 y 20 de la LDF	NO APLICA
c. Ejercicio	Cuenta Pública / Formato 6 a)		0	pesos	Art. 12 y 20 de la LDF	NO APLICA
B. INDICADORES CUALITATIVOS						
1 Iniciativa de Ley de Ingresos y Proyecto de Presupuesto de Egresos						
a. Objetivos anuales, estrategias y metas para el ejercicio fiscal (t)	Iniciativa de Ley de Ingresos y Proyecto de Presupuesto de Egresos		0		Art. 5 y 18 de la LDF	SE ENCUENTRA EN INJUDET

Cuenta Pública 2020
Guía de Cumplimiento de la Ley de Disciplina Financiera de las Entidades Federativas y los Municipios
Del 1 de enero al 31 de diciembre de 2020
(PESOS)

Indicadores de Observancia	Implementación		Resultado		Fundamento (h)	Comentarios (i)
	SI	NO	Monto o Valor (f)	Unidad (pesos/porcentaje) (g)		
	Mecanismo de Verificación (d)	Fecha Estimada de cumplimiento (e)				
b. Proyecciones de ejercicios posteriores (u)	SI	NO	0		Art. 5 y 18 de la LDF	SE ENCUENTRA EN INJUDET
c. Descripción de riesgos relevantes y propuestas de acción para enfrentarlos (v)	SI	NO	0		Art. 5 y 18 de la LDF	SE ENCUENTRA EN INJUDET
d. Resultados de ejercicios fiscales anteriores y el ejercicio fiscal en cuestión (w)	SI	NO	0		Art. 5 y 18 de la LDF	SE ENCUENTRA EN INJUDET
e. Estudio actuarial de las pensiones de sus trabajadores (x)	SI	NO	0		Art. 5 y 18 de la LDF	SE ENCUENTRA EN INJUDET
2 Balance Presupuestario de Recursos Disponibles, en caso de ser negativo						
a. Razones excepcionales que justifican el Balance Presupuestario de Recursos Disponibles negativo (y)	SI	NO	0		Art. 6 y 19 de la LDF	NO APLICA
b. Fuente de recursos para cubrir el Balance Presupuestario de Recursos Disponibles negativo (z)	SI	NO	0		Art. 6 y 19 de la LDF	NO APLICA
c. Número de ejercicios fiscales y acciones necesarias para cubrir el Balance Presupuestario de Recursos Disponibles negativo (aa)	SI	NO	0		Art. 6 y 19 de la LDF	NO APLICA
d. Informes Trimestrales sobre el avance de las acciones para recuperar el Balance Presupuestario de Recursos Disponibles (bb)	SI	NO	0		Art. 6 y 19 de la LDF	NO APLICA
3 Servicios Personales						
a. Remuneraciones de los servidores públicos (cc)	SI	NO	0		Art. 10 y 21 de la LDF	NO APLICA



ESPECTÁCULOS DEPORTIVOS DE TABASCO S.A. DE C.V.

Cuenta Pública 2020
Guía de Cumplimiento de la Ley de Disciplina Financiera de las Entidades Federativas y los Municipios
Del 1 de enero al 31 de diciembre de 2020
(PESOS)

Indicadores de Observancia	Implementación		Resultado		Fundamento (h)	Comentarios (i)
	SI	NO	Monto o Valor (f)	Unidad (pesos/porcentaje) (g)		
	Mecanismo de Verificación (d)	Fecha Estimada de cumplimiento (e)				
b. Previsiones salariales y económicas para cubrir incrementos salariales, creación de plazas y otros (dd)	Presupuesto Proyecto de Presupuesto		0		Art. 10 y 21 de la LDF	NO APLICA
INDICADORES DEL EJERCICIO PRESUPUESTARIO						
A. INDICADORES CUANTITATIVOS						
1 Ingresos Excedentes derivados de Ingresos de Libre Disposición						
a. Monto de Ingresos Excedentes derivados de ILD (ee)	Cuenta Pública / Formato 5		0	pesos	Art. 14 y 21 de la LDF	NO HAY ILD EXCEDENTES
b. Monto de Ingresos Excedentes derivados de ILD destinados al fin del A.14, fracción I de la LDF (ff)	Cuenta Pública		0	pesos	Art. 14 y 21 de la LDF	NO HAY ILD EXCEDENTES
c. Monto de Ingresos Excedentes derivados de ILD destinados al fin del A.14, fracción II, a) de la LDF (gg)	Cuenta Pública		0	pesos	Art. 14 y 21 de la LDF	NO HAY ILD EXCEDENTES
d. Monto de Ingresos Excedentes derivados de ILD destinados al fin del A.14, fracción II, b) de la LDF (hh)	Cuenta Pública		0	pesos	Art. 14 y 21 de la LDF	NO HAY ILD EXCEDENTES
e. Monto de Ingresos Excedentes derivados de ILD destinados al fin del artículo noveno transitorio de la LDF (ii)			0	pesos	Art. Noveno Transitorio de la LDF	NO HAY ILD EXCEDENTES
B. INDICADORES CUALITATIVOS						
1 Análisis Costo-Beneficio para programas o proyectos de inversión mayores a 10 millones de UDIS (jj)	Página de internet de la Secretaría de Finanzas o Tesorería Municipal		0		Art. 13 frac. III y 21 de la LDF	NO APLICA
2 Análisis de conveniencia y análisis de transferencia de riesgos de los proyectos APPs (kk)	Página de internet de la Secretaría de Finanzas o Tesorería Municipal		0		Art. 13 frac. III y 21 de la LDF	NO APLICA
3 Identificación de población objetivo, destino y temporalidad de subsidios (ll)	Página de internet de la Secretaría de Finanzas o Tesorería Municipal		0		Art. 13 frac. VII y 21 de la LDF	NO APLICA
INDICADORES DE DEUDA PÚBLICA						
A. INDICADORES CUANTITATIVOS						
1 Obligaciones a Corto Plazo						
a. Límite de Obligaciones a Corto Plazo (mm)			0	pesos	Art. 30 frac. I de la LDF	NO SE TIENE DEUDA PÚBLICA A CORTO PLAZO

Cuenta Pública 2020
Guía de Cumplimiento de la Ley de Disciplina Financiera de las Entidades Federativas y los Municipios
Del 1 de enero al 31 de diciembre de 2020
(PESOS)

Indicadores de Observancia	Implementación		Resultado		Fundamento (h)	Comentarios (i)
	SI	NO	Monto o Valor (f)	Unidad (pesos/porcentaje) (g)		
	Mecanismo de Verificación (d)	Fecha Estimada de cumplimiento (e)				
b. Obligaciones a Corto Plazo (nn)			0	pesos	Art. 30 frac. I de la LDF	NO SE TIENE DEUDA PÚBLICA A CORTO PLAZO

ESPECTÁCULOS DEPORTIVOS DE TABASCO S.A. DE C.V.



Cuenta Pública 2020
Relación de Bienes Muebles que Componen el Patrimonio
Del 1 de enero al 31 de diciembre de 2020

Código	Descripción del Bien Mueble	Valor en Libros
510	Mobiliario y Equipo de Administración	2,440,862
540	Vehículos y Equipo de Transporte	1,261,025
569	Otros Equipos	1,066,943
TOTAL		4,768,830

ANEXOS





Cuenta Pública 2020
Relación de Bienes Inmuebles que Componen el Patrimonio
Del 1 de enero al 31 de diciembre de 2020

Código	Descripción del Bien Inmueble	Valor en Libro
XXX	No se cuenta con Bienes Inmuebles	0
TOTAL		0

ESPECTÁCULOS DEPORTIVOS DE TABASCO S.A. DE C.V.

Cuenta Pública 2020 Relación de Cuentas Bancarias Productivas Específicas Del 1 de enero al 31 de diciembre de 2020		
Fondo, Programa o Convenio	Datos de la Cuenta Bancaria	
	Institución Bancaria	Número de Cuenta
ESPECTÁCULOS DEPORTIVOS DE TABASCO SA DE DE CV AL 31 DE DICIEMBRE DEL 2020, NO TIENE RALACIÓN DE CUENTAS BANCARIAS PRODUCTIVAS ESPECÍFICAS.	-	0



 

ANEXOS

ESPECTÁCULOS DEPORTIVOS DE TABASCO S.A. DE C.V.

Relación de esquemas bursátiles y de coberturas financieras

ESPECÁCULOS DEPORTIVOS DE TABASCO SA DE CV AL 31 DE DICIEMBRE DEL 2020, NO TIENE RELACIÓN DE ESQUEMAS BURSÁTILES Y DE COBERTURAS FINANCIERAS.



ANEXOS



TABASCO

ESPECTÁCULOS DEPORTIVOS DE TABASCO S.A. DE C.V.
Información Adicional que dispongan otras leyes

CUENTA PÚBLICA
2020

SPECTÁCULOS DEPORTIVOS DE TABASCO SA DE CV, PRESENTA INFORMACION QUE DISPONGAN OTRAS LEYES COMO: PAGO DEL IMPUESTO AL VALOR AGREGADO, PAGO POR RETENCIONES DE SALARIOS, PAGO POR RETENCIONES POR SERVICIOS PROFESIONALES, PAGO DEL IMPUESTO SOBRE LA RENTA, PRESENTACION DE LA DECLARACIÓN ANUAL DE PERSONAS MORALES.