

TABASCO

CUENTA PÚBLICA 2021

ESPECTÁCULOS DEPORTIVOS DE TABASCO

S.A. DE C.V.

ÍNDICE

ESPECTÁCULOS DEPORTIVOS DE TABASCO S.A. DE C.V.

Introducción	1
Información Contable	
Estado de Actividades	2
Estado de Situación Financiera	3
Estado de Variación en la Hacienda Pública	4
Estado de Flujo de Efectivo	5
Estado Analítico del Activo	6
Estado Analítico de la Deuda y Otros Pasivos	7
Estado de Cambios en la Situación Financiera	8
Informe de Pasivos Contingentes	9
Notas a los Estados Financieros	10
Información Presupuestaria	
Estado Analítico de Ingresos	24
Estado Analítico del Ejercicio Presupuesto de Egresos por Clasificación por Objeto del Gasto (Capítulo y Concepto)	25
Estado Analítico del Ejercicio Presupuesto de Egresos por Clasificación Administrativa	28
Estado Analítico del Ejercicio del Presupuesto de Egresos (Clasificación Administrativa (adva2))	29
Estado Analítico del Ejercicio del Presupuesto de Egresos (Clasificación Administrativa (adva3))	30
Estado Analítico del Ejercicio del Presupuesto de Egresos por Clasificación Funcional (Finalidad y Función)	31
Estado Analítico del Ejercicio Presupuesto de Egresos por Clasificación Económica (por Tipo de Gasto)	32
Endeudamiento Neto	33
Intereses de la Deuda	34
Indicadores de Postura Fiscal	35



Información Programática

Gasto por Categoría Programática	36
Programas y Proyectos de Inversión	37
Indicadores para Resultados	38

Información Adicional LDF

Estado de Situación Financiera Detallado	39
Informe Analítico de la Deuda Pública y Otros Pasivos	41
Informe Analítico de Obligaciones Diferentes de Financiamientos	42
Balance Presupuestario	43
Estado Analítico de Ingresos Detallado	45
Estado Analítico del Ejercicio del Presupuesto de Egresos Detallado (Clasificación por Objeto del Gasto)	47
Estado Analítico del Ejercicio del Presupuesto de Egresos Detallado (Clasificación Administrativa)	52
Estado Analítico del Ejercicio del Presupuesto de Egresos Detallado (Clasificación Funcional)	53
Estado Analítico del Ejercicio del Presupuesto de Egresos Detallado (Clasificación de Servicios Personales por Categoría)	56
Guía de Cumplimiento de la Ley de Disciplina Financiera de las Entidades Federativas y los Municipios	57

Anexos

Relación de Bienes Muebles que Componen el Patrimonio del Ente Público	62
Relación de Bienes Inmuebles que Componen el Patrimonio del Ente Público	63
Relación de Cuentas Bancarias Productivas y Específicas	64
Relación de Esquemas Bursátiles y de Cobertura Financiera	65
Información Adicional que Dispongan otras Leyes	66

Introducción


El Beisbol es el deporte con mas tradición y preferencia dentro de la población en general de Tabasco, por ello el 27 de febrero de 1964, se inaugura el Parque Centenario de Beisbol, participando la entidad por primera vez en un campeonato de Beisbol Profesional en la Liga de Sureste.

El Beisbol profesional se ha mantenido vigente en las ultimas tres decadas en nuestro estado. A partir de 1975, Tabasco inicio su participacion en el Beisbol Profesional de la Republica Mexicana, participando en la Liga Mexicana de Beisbol (LMB) con el nombre de cardenales de Tabasco, esta franquicia solo permanecio un año. En 1977 la vision de grandes tabasqueños aficionados a este deporte encabezados por Don Guillermo Sevilla (QPDC) adquiere la franquicia de los Broncos de Reynosa, regresando Tabasco al máximo circuito del Beisbol Profesional.

El nivel de competencia de la Liga Mexicana de Beisbol es considerado una de las más fuertes de latinoamerica, debido a la calidad de los jugadores participantes, tanto extranjeros como nacionales. El equipo de Tabasco ha logrado calificar en un sin numero de ocasiones a los Play off pero es en 1993 que logra su unico campeonato, demostrando el nivel de competencia de la liga, mantener el Beisbol Profesional, así como otros deportes profesionales es de mucha importancia para nuestra entidad, ya que con ello permite darle a la población los medios necesarios para disfrutar de su tiempo libre, fomenta la practica del deporte, genera empleos directos e indirectos; y detona la economía del estado.

La empresa Espectáculos Deportivos de Tabasco SA de CV, en su creación original pertenecia a la iniciativa privada, fue el 06 de Marzo de 1999; estos accionistas deciden mediante una sesion de derechos ceder a la cordinacion Deportiva Y de Espectaculos de Tabasco (Organismo Publico Descentralizado del Gobierno del Estado) el 99 % de las acciones de la empresa debido a pasivos a cargo de la sociedad.

Con objeto social la inversión, financiamiento, promoción y Explotación del deporte en general, así como de sus diversas ramas del deporte, destacando la de beisbolistas nacionales o extranjeros, asociarse en participacion ya sea como asociante o asociado y para la realización de tipos de actos de comercio o prestación de servicios permitido por las leyes entre otras.



ESPECTÁCULOS DEPORTIVOS DE TABASCO S.A. DE C.V.

CUENTA PÚBLICA

2021



TABASCO

Cuenta Pública 2021					
Estado de Actividades					
Del 1 de enero al 31 de diciembre de 2021					
	2021	2020		2021	2020
INGRESOS Y OTROS BENEFICIOS			GASTOS Y OTRAS PÉRDIDAS		
Ingresos de Gestión	17,915,237	2,759,239	Gastos de Funcionamiento	60,124,890	24,507,342
Impuestos	0	0	Servicios Personales	2,111,511	1,697,064
Cuotas y Aportaciones de Seguridad Social	0	0	Materiales y Suministros	4,333,878	3,052,779
Contribuciones de Mejoras	0	0	Servicios Generales	53,679,501	19,757,499
Derechos	0	0	Transferencias, Asignaciones, Subsidios y Otras Ayudas	0	0
Productos	0	0	Transferencias Internas y Asignaciones al Sector Público	0	0
Aprovechamientos	0	0	Transferencias al Resto del Sector Público	0	0
Ingresos por Venta de Bienes y Prestación de Servicios	17,915,237	2,759,239	Subsidios y Subvenciones	0	0
Participaciones, Aportaciones, Convenios, Incentivos Derivados de la Colaboración Fiscal, Fondos Distintos de Aportaciones, Transferencias, Asignaciones, Subsidios y Subvenciones, y Pensiones y Jubilaciones	35,334,066	0	Ayudas Sociales	0	0
Participaciones, Aportaciones, Convenios, Incentivos Derivados de la Colaboración Fiscal y Fondos Distintos de Aportaciones	0	0	Pensiones y Jubilaciones	0	0
Transferencias, Asignaciones, Subsidios y Subvenciones, y Pensiones y Jubilaciones	35,334,066	0	Transferencias a Fideicomisos, Mandatos y Contratos Análogos	0	0
Otros Ingresos y Beneficios	0	0	Transferencias a la Seguridad Social	0	0
Ingresos Financieros	0	0	Donativos	0	0
Incremento por Variación de Inventarios	0	0	Transferencias al Exterior	0	0
Disminución del Exceso de Estimaciones por Pérdida o Deterioro u Obsolescencia	0	0	Participaciones y Aportaciones	0	0
Disminución del Exceso de Provisiones	0	0	Participaciones	0	0
Otros Ingresos y Beneficios Varios	0	0	Aportaciones	0	0
Total de Ingresos y Otros Beneficios	53,249,283	2,759,239	Convenios	0	0
			Intereses, Comisiones y Otros Gastos de la Deuda Pública	0	0
			Intereses de la Deuda Pública	0	0
			Comisiones de la Deuda Pública	0	0
			Gastos de la Deuda Pública	0	0
			Costo por Coberturas	0	0
			Apoyos Financieros	0	0
			Otros Gastos y Pérdidas Extraordinarias	0	0
			Estimaciones, Depreciaciones, Deterioros, Obsolescencia y Amortizaciones	0	0
			Provisiones	0	0
			Disminución de Inventarios	0	0
			Aumento por Insuficiencia de Estimaciones por Pérdida o Deterioro u Obsolescencia	0	0
			Aumento por Insuficiencia de Provisiones	0	0
			Otros Gastos	0	0
			Inversión Pública	0	0
			Inversión Pública no Capitalizable	0	0
			Total de Gastos y Otras Pérdidas	60,124,890	24,507,342
			Resultados del Ejercicio (Ahorro/Desahorro)	-6,875,607	-21,748,103

Bajo protesta de decir verdad declaramos que los Estados Financieros y sus Notas son razonablemente correctos y son responsabilidad del emisor.

L.A.E. GONZALO HUMBERTO MEDINA GONZÁLEZ
PRESIDENTE EJECUTIVO


L.A.E. LETICIA MARIA DROPEZA DE LA FUENTE
GERENTE ADMINISTRATIVO

ESPECTÁCULOS DEPORTIVOS DE TABASCO S.A. DE C.V.

Cuenta Pública 2021 Estado de Situación Financiera Al 31 de diciembre de 2021					
ACTIVO	2021	2020	PASIVO	2021	2020
Activo Circulante			Pasivo Circulante		
Efectivo y Equivalentes	166,850	189,417	Cuentas por Pagar a Corto Plazo	2,696,833	4,154,136
Derechos a Recibir Efectivo o Equivalentes	470,512	11,199,881	Documentos por Pagar a Corto Plazo	0	0
Derechos a Recibir Bienes o Servicios	0	95,965	Porción a Corto Plazo de la Deuda Pública a Largo Plazo	0	0
Inventarios	860,388	0	Títulos y Valores a Corto Plazo	0	0
Almacenes	0	0	Pasivos Diferidos a Corto Plazo	0	0
Estimación por Pérdida o Deterioro de Activos Circulantes	0	0	Fondos y Bienes de Terceros en Garantía y/o Administración a Corto Plazo	0	0
Otros Activos Circulantes	34,452	0	Provisiones a Corto Plazo	0	0
Total de Activos Circulantes	1,530,202	11,485,263	Otros Pasivos a Corto Plazo	0	0
Activo No Circulante			Total de Pasivos Circulantes	2,696,833	4,154,136
Inversiones Financieras a Largo Plazo	0	0	Pasivo No Circulantes		
Derechos a Recibir Efectivo o Equivalentes a Largo Plazo	0	0	Cuentas por Pagar a Largo Plazo	0	0
Bienes Inmuebles, Infraestructura y Construcciones en Proceso	0	0	Documentos por Pagar a Largo Plazo	0	0
Bienes Muebles	4,328,943	4,768,830	Deuda Pública a Largo Plazo	0	0
Activos Intangibles	12,500,000	12,500,000	Pasivos Diferidos a Largo Plazo	0	0
Depreciación, Deterioro y Amortización Acumulada de Bienes	-2,175,503	-3,383,513	Fondos y Bienes de Terceros en Garantía y/o en Administración a Largo Plazo	0	0
Activos Diferidos	0	0	Provisiones a Largo Plazo	0	0
Estimación por Pérdida o Deterioro de Activos no Circulantes	0	0	Total de Pasivos No Circulantes	0	0
Otros Activos no Circulantes	0	0	Total del Pasivo	2,696,833	4,154,136
Total de Activos No Circulantes	14,653,440	13,485,317	HACIENDA PÚBLICA/PATRIMONIO		
Total del Activo	16,183,642	25,170,580	Hacienda Pública/Patrimonio Contribuido	381,847,624	381,847,624
			Aportaciones	381,847,624	381,847,624
			Donaciones de Capital	0	0
			Actualización de Hacienda Pública/ Patrimonio	0	0
			Hacienda Pública/Patrimonio Generado	-368,360,815	-368,361,180
			Resultados del Ejercicio (Ahorro / Desahorro)	-6,875,607	-21,748,103
			Resultados de Ejercicios Anteriores	-339,083,077	-339,083,077
			Revalúos	0	0
			Reservas	0	0
			Rectificaciones de Resultados de Ejercicios Anteriores	-22,402,131	0
			Exceso o Insuficiencia en la Actualización de la Hacienda Pública/Patrimonio	0	0
			Resultado por Posición Monetaria	0	0
			Resultado por Tenencia de Activos no Monetarios	0	0
			Total Hacienda Pública/ Patrimonio	13,486,809	21,016,444
			Total del Pasivo y Hacienda Pública / Patrimonio	16,183,642	25,170,580

Bajo protesta de decir verdad declaramos que los Estados Financieros y sus Notas son razonablemente correctos y son responsabilidad del emisor.


L.A.E. GONZALO HUMBERTO MEDINA GONZÁLEZ
PRESIDENTE EJECUTIVO


L.A.E. LETICIA MARÍA OROPEZA DE LA FUENTE
GERENTE ADMINISTRATIVO

CONTABLE

ESPECTÁCULOS DEPORTIVOS DE TABASCO S.A. DE C.V.

CUENTA PÚBLICA
2021



Cuenta Pública 2021						
Estado de Cambios en la Situación Financiera						
Del 1 de enero al 31 de diciembre de 2021						
	Origen	Aplicación		Origen	Aplicación	
ACTIVO	11,289,788	2,302,850	PASIVO	0	1,457,303	
Activo Circulante	10,849,901	894,840	Pasivo Circulante	0	1,457,303	
Efectivo y Equivalentes	24,567	0	Cuentas por Pagar a Corto Plazo	0	1,457,303	
Derechos a Recibir Efectivo o Equivalentes	10,729,369	0	Documentos por Pagar a Corto Plazo	0	0	
Derechos a Recibir Bienes o Servicios	95,965	0	Porción a Corto Plazo de la Deuda Pública a Largo Plazo	0	0	
Inventarios	0	860,388	Títulos y Valores a Corto Plazo	0	0	
Almacenes	0	0	Pasivos Diferidos a Corto Plazo	0	0	
Estimación por Pérdida o Deterioro de Activos Circulantes	0	0	Fondos y Bienes de Terceros en Garantía y/o Administración a Corto Plazo	0	0	
Otros Activos Circulantes	0	34,452	Provisiones a Corto Plazo	0	0	
Activo No Circulante	439,887	1,408,010	Otros Pasivos a Corto Plazo	0	0	
Inversiones Financieras a Largo Plazo	0	0	Pasivo No Circulante	0	0	
Derechos a Recibir Efectivo o Equivalentes a Largo Plazo	0	0	Cuentas por Pagar a Largo Plazo	0	0	
Bienes Inmuebles, Infraestructura y Construcciones en Proceso	0	0	Documentos por Pagar a Largo Plazo	0	0	
Bienes Muebles	439,887	0	Deuda Pública a Largo Plazo	0	0	
Activos Intangibles	0	0	Pasivos Diferidos a Largo Plazo	0	0	
Depreciación, Deterioro y Amortización Acumulada de Bienes	0	1,408,010	Fondos y Bienes de Terceros en Garantía y/o en Administración a Largo Plazo	0	0	
Activos Diferidos	0	0	Plazo	0	0	
Estimación por Pérdida o Deterioro de Activos no Circulantes	0	0	Provisiones a Largo Plazo	0	0	
Otros activos no Circulantes	0	0	HACIENDA PÚBLICA/PATRIMONIO	14,872,496	22,402,131	
			Hacienda Pública/Patrimonio Contribuido	0	0	
			Aportaciones	0	0	
			Donaciones de Capital	0	0	
			Actualización de la Hacienda Pública / Patrimonio	0	0	
			Hacienda Pública / Patrimonio Generado	14,872,496	22,402,131	
			Resultados del Ejercicio (Ahorro / Desahorro)	14,872,496	0	
			Resultados de Ejercicios Anteriores	0	0	
			Revalúos	0	0	
			Reservas	0	0	
			Rectificaciones de Resultados de Ejercicios Anteriores	0	22,402,131	
			Exceso o Insuficiencia en la Actualización de la Hacienda Pública/Patrimonio	0	0	
			Resultado por Posición Monetaria	0	0	
			Resultado Por Tenencia de Activos no Monetarios	0	0	

Bajo protesta de decir verdad declaramos que los Estados Financieros y sus Notas son razonablemente correctos y son responsabilidad del emisor.

L.A.E. GONZALO HUMBERTO MEDINA GONZÁLEZ
PRESIDENTE EJECUTIVO

L.A.E. LETICIA MARÍA OROPEZA DE LA FUENTE
GERENTE ADMINISTRATIVO

ESPECTÁCULOS DEPORTIVOS DE TABASCO S.A. DE C.V.

CUENTA PÚBLICA

2021



Cuenta Pública 2021					
Estado de Variación en la Hacienda Pública					
Del 1 de enero al 31 de diciembre de 2021					
Concepto	Hacienda Pública/Patrimonio Contribuido	Hacienda Pública/Patrimonio Generado de Ejercicios Anteriores	Hacienda Pública/Patrimonio Generado del Ejercicio	Exceso o Insuficiencia en la Actualización de la Hacienda Pública / Patrimonio	Total
Hacienda Pública/Patrimonio Contribuido Neto de 2020	381,847,624	0	0	0	381,847,624
Aportaciones	381,847,624	0	0	0	381,847,624
Donaciones de Capital	0	0	0	0	0
Actualización de la Hacienda Pública/Patrimonio	0	0	0	0	0
Hacienda Pública/Patrimonio Generado Neto de 2020	0	-339,083,077	-21,748,103	0	-360,831,180
Resultados del Ejercicio (Ahorro/Desahorro)	0	0	-21,748,103	0	-21,748,103
Resultados de Ejercicios Anteriores	0	-339,083,077	0	0	-339,083,077
Revlúos	0	0	0	0	0
Reservas	0	0	0	0	0
Rectificaciones de Resultados de Ejercicios Anteriores	0	0	0	0	0
Exceso o Insuficiencia en la Actualización de la Hacienda Pública / Patrimonio Neto de 2020	0	0	0	0	0
Resultados por Posición Monetaria	0	0	0	0	0
Resultados por Tenencia de Activos no Monetarios	0	0	0	0	0
Hacienda Pública/Patrimonio Neto Final de 2020	381,847,624	-339,083,077	-21,748,103	0	21,016,444
Cambios en la Hacienda Pública/Patrimonio Contribuido Neto de 2021	0	0	0	0	0
Aportaciones	0	0	0	0	0
Donaciones de Capital	0	0	0	0	0
Actualización de la Hacienda Pública/Patrimonio	0	0	0	0	0
Variaciones de la Hacienda Pública/Patrimonio Generado Neto de 2021	0	0	-7,529,635	0	-7,529,635
Resultados del Ejercicio (Ahorro/Desahorro)	0	0	-6,875,607	0	-6,875,607
Resultados de Ejercicios Anteriores	0	0	21,748,103	0	21,748,103
Revlúos	0	0	0	0	0
Reservas	0	0	0	0	0
Rectificaciones de Resultados de Ejercicios Anteriores	0	0	-22,402,131	0	-22,402,131
Cambios en el Exceso o Insuficiencia en la Actualización de la Hacienda Pública / Patrimonio Neto de 2021	0	0	0	0	0
Resultado por Posición Monetaria	0	0	0	0	0
Resultado por Tenencia de Activos no Monetarios	0	0	0	0	0
Hacienda Pública / Patrimonio Neto Final de 2021	381,847,624	-339,083,077	-29,277,738	0	13,486,809

Bajo protesta de decir verdad declaramos que los Estados Financieros y sus Notas son razonablemente correctos y son responsabilidad del emisor.


L.A.E. GONZALO HUMBERTO MEDINA GONZÁLEZ
PRESIDENTE EJECUTIVO



L.A.E. LETICIA MARÍA OROPEZA DE LA FUENTE
GERENTE ADMINISTRATIVO

ESPECTÁCULOS DEPORTIVOS DE TABASCO S.A. DE C.V.

Cuenta Pública 2021 Estado de Flujos de Efectivo Del 1 de enero al 31 de diciembre de 2021					
Concepto	2021	2020	Concepto	2021	2020
Flujos de Efectivo de las Actividades de Operación			Flujos de Efectivo de las Actividades de Inversión		
Origen	53,249,283	2,759,239	Origen	439,887	23,461,251
Impuestos	0	0	Bienes Inmuebles, Infraestructura y Construcciones en Proceso	0	0
Cuotas y Aportaciones de Seguridad Social	0	0	Bienes Muebles	439,887	0
Contribuciones de Mejoras	0	0	Otros Orígenes de Inversión	0	23,461,251
Derechos	0	0	Aplicación	2,062,039	757,870
Productos	0	0	Bienes Inmuebles, Infraestructura y Construcciones en Proceso	0	0
Aprovechamientos	0	0	Bienes Muebles	0	148,284
Ingresos por Venta de Bienes y Prestación de Servicios	17,915,237	2,759,239	Otras Aplicaciones de Inversión	2,062,039	609,586
Participaciones, Aportaciones, Convenios, Incentivos Derivados de la Colaboración Fiscal y Fondos Distintos de Aportaciones	0	0	Flujos Netos de Efectivo de las Actividades de Inversión	-1,622,152	22,703,381
Transferencias, Asignaciones, Subsidios y Subvenciones, y Pensiones y Jubilaciones	35,334,046	0	Flujo de Efectivo de las Actividades de Financiamiento	10,825,334	208,131
Otros Orígenes de Operación	0	0	Origen	0	0
Aplicación	60,124,890	24,507,342	Endeudamiento Neto	0	0
Servicios Personales	2,111,511	1,697,064	Interno	0	0
Materiales y Suministros	4,333,878	3,052,779	Externo	0	0
Servicios Generales	53,679,501	19,757,499	Otros Orígenes de Financiamiento	10,825,334	208,131
Transferencias Internas y Asignaciones al Sector Público	0	0	Aplicación	2,352,142	1,081,116
Transferencias al resto del Sector Público	0	0	Servicios de la Deuda	0	0
Subsidios y Subvenciones	0	0	Interno	0	0
Ayudas Sociales	0	0	Externo	0	0
Pensiones y Jubilaciones	0	0	Otras Aplicaciones de Financiamiento	2,352,142	1,081,116
Transferencias a Fideicomisos, Mandatos y Contratos Análogos	0	0	Flujos Netos de Efectivo por Actividades de Financiamiento	8,473,192	-872,985
Transferencias a la Seguridad Social	0	0	Incremento/Disminución Neta en el Efectivo y Equivalentes al Efectivo	-24,567	82,293
Donativos	0	0	Efectivo y Equivalentes al Efectivo al Inicio del Ejercicio	189,417	107,124
Transferencias al Exterior	0	0	Efectivo y Equivalentes al Efectivo al Final del Ejercicio	164,850	189,417
Participaciones	0	0			
Aportaciones	0	0			
Convenios	0	0			
Otras Aplicaciones de Operación	0	0			
Flujos Netos de Efectivo por Actividades de Operación	-6,875,607	-21,748,103			

Bajo protesta de decir verdad declaramos que los Estados Financieros y sus Notas son razonablemente correctos y son responsabilidad del emisor.


L.A.E. GONZALO HUMBERTO MEDINA GONZÁLEZ
PRESIDENTE EJECUTIVO


L.A.E. LETICIA MARÍA OROPEZA DE LA FUENTE
GERENTE ADMINISTRATIVO

ESPECTÁCULOS DEPORTIVOS DE TABASCO S.A. DE C.V.

CUENTA PÚBLICA

2021




TABASCO

Cuenta Pública 2021					
Estado Analítico del Activo					
Del 1 de enero al 31 de diciembre de 2021					
Concepto	Saldo Inicial 1	Cargos del Periodo 2	Abonos del Periodo 3	Saldo Final 4=1+2-3	Variación del Periodo 4-1
ACTIVO	25,170,580	77,605,671	86,592,609	16,183,642	-8,986,938
Activo Circulante	11,485,263	75,229,538	85,184,599	1,530,202	-9,955,061
Efectivo y Equivalentes	189,417	57,694,545	57,719,112	164,850	-24,567
Derechos a Recibir Efectivo o Equivalentes	11,199,881	14,681,011	25,410,380	470,512	-10,729,369
Derechos a Recibir Bienes o Servicios	95,965	126,735	222,700	0	-95,965
Inventarios	0	2,675,795	1,815,407	860,388	860,388
Almacenes	0	0	0	0	0
Estimación por Pérdida o Deterioro de Activos Circulantes	0	0	0	0	0
Otros Activos Circulantes	0	51,452	17,000	34,452	34,452
Activo No Circulante	13,685,317	2,376,133	1,408,010	14,653,440	968,123
Inversiones Financieras a Largo Plazo	0	0	0	0	0
Derechos a Recibir Efectivo o Equivalentes a Largo Plazo	0	0	0	0	0
Bienes Inmuebles, Infraestructura y Construcciones en Proceso	0	0	0	0	0
Bienes Muebles	4,768,830	968,123	1,408,010	4,328,943	-439,887
Activos Intangibles	12,500,000	0	0	12,500,000	0
Depreciación, Deterioro y Amortización Acumulada de Bienes	-3,583,513	1,408,010	0	-2,175,503	1,408,010
Activos Diferidos	0	0	0	0	0
Estimación por Pérdida o Deterioro de Activos no Circulantes	0	0	0	0	0
Otros Activos no Circulantes	0	0	0	0	0

Bajo protesta de decir verdad declaramos que los Estados Financieros y sus Notas son razonablemente correctos y son responsabilidad del emisor.


L.A.E. GONZALO HUMBERTO MEDINA GONZÁLEZ
PRESIDENTE EJECUTIVO


L.A.E. LETICIA MARÍA OROPEZA DE LA FUENTE
GERENTE ADMINISTRATIVO


CONTABLE

ESPECTÁCULOS DEPORTIVOS DE TABASCO S.A. DE C.V.

Cuenta Pública 2021 Estado Analítico de la Deuda y Otros Pasivos Del 1 de enero al 31 de diciembre de 2021				
Denominación de las Deudas	Moneda de Contratación	Institución o País Acreedor	Saldo Inicial del Periodo	Saldo Final del Periodo
DEUDA PÚBLICA				
Corto Plazo				
Deuda Interna				
Instituciones de Crédito			0	0
Títulos y Valores			0	0
Arrendamientos Financieros			0	0
Deuda Externa				
Organismos Financieros Internacionales			0	0
Deuda Bilateral			0	0
Títulos y Valores			0	0
Arrendamientos Financieros			0	0
Subtotal a Corto Plazo			0	0
Largo Plazo				
Deuda Interna				
Instituciones de Crédito			0	0
Títulos y Valores			0	0
Arrendamientos Financieros			0	0
Deuda Externa				
Organismos Financieros Internacionales			0	0
Deuda Bilateral			0	0
Títulos y Valores			0	0
Arrendamientos Financieros			0	0
Subtotal a Largo Plazo			0	0
Otros Pasivos			4,154,136	2,696,833
Total Deuda y Otros Pasivos			4,154,136	2,696,833

Bajo protesta de decir verdad declaramos que los Estados Financieros y sus Notas son razonablemente correctos y son responsabilidad del emisor.


L.A.E. GONZALO HUMBERTO MEDINA GONZÁLEZ
PRESIDENTE EJECUTIVO



L.A.E. LETICIA MARÍA OROPEZA DE LA FUENTE
GERENTE ADMINISTRATIVO


CONTABLE

INFORME DE PASIVOS CONTINGENTES

Con base en lo dispuesto en el título Cuarto, Capítulo I, artículo 46, fracción i inciso f) de la Ley de Contabilidad Gubernamental y en cumplimiento al capítulo VII, apartado ii inciso h) de Manual de Contabilidad Gubernamental emitido por el Consejo Nacional de Amortización Contable, se informa que espectáculos Deportivos de Tabasco S.A. de C.V.; no tiene Pasivos Contingentes.

Bajo protesta de decir verdad declaramos que los Estados Financieros y sus Notas son razonablemente correctos y son responsabilidad del emisor.


L.A.E. GONZALO HUMBERTO MEDINA GONZÁLEZ
PRESIDENTE EJECUTIVO


L.A.E. LETICIA MARÍA OROPEZA DE LA FUENTE
GERENTE ADMINISTRATIVO

CONTABLE

NOTAS A LOS ESTADOS FINANCIEROS

a) Notas de Desglose

I) Notas al Estado de Situación Financiera

Activo

Efectivo y Equivalentes

Espectáculos Deportivos de Tabasco S.A. de C.V. al 31 de diciembre del 2021 tiene un saldo en este rubro es: \$164,850 incluye principalmente depósitos de aportación a Capital; así como depósitos de ingresos por ventas de la tienda Souvenir localizada en el Estado de Tabasco.

<i>BANCOS</i>	<i>IMPORTE</i>	<i>ANTIGUEDAD</i>
HSBC XXXX878238	\$ 8,980	MAYOR A 365 DIAS
SANTANDER XXXX3631357	\$ 1,740	MAYOR A 365 DIAS
BANORTE XXXX500318	\$ 387	MENOR O IGUAL A 90 DIAS
INBURSA XXXX47221	\$ 154,643	MENOR O IGUAL A 90 DIAS

CONTABLE

Derechos a recibir Efectivo y Equivalentes Y Bienes o Servicios a Recibir***CUENTAS POR COBRAR***

Espectáculos Deportivos de Tabasco S.A. de C.V. al 31 de diciembre del 2021, tiene derechos adquiridos para el beneficio del desarrollo de las actividades que representan un importe de \$504,964 integrado de la siguiente manera:

CONCEPTO	IMPORTE	ANTIGUEDAD
Asociación de Equipos Profesionales SA de CV	\$174,725	180 Días

DEUDORES DIVERSOS

NOMBRE	IMPORTE	ANTIGUEDAD
Juan Carlos Manzur Perez	\$250,000	360 Días
Hernan Perez Morales	\$2,500	90 Días
Juan Pablo Oramas Arias	\$30,000	360 Días
Hugo Rios y Rodriguez	\$12,000	360 Días
Armando Sastre López	\$1,287	90 Días
TOTALES	\$ 295,787	

CONTABLE

VALORES EN GARANTIA

<i>NOMBRE</i>	<i>IMPORTE</i>	<i>ANTIGUEDAD</i>
Mario Abreu Montaña	\$34,452	360 Días

Bienes Disponibles para su Transformación o Consumo (Inventarios)

Espectáculos Deportivos de Tabasco S.A. de C.V. al 31 de diciembre del 2021, tiene un Inventario Final de Mercancia de \$ **860,388** disponibles para su venta.

Inversiones Financieras


Espectáculos Deportivos de Tabasco S.A. de C.V., al 31 de diciembre del 2021 no tiene Inversiones Financieras.

Bienes Muebles, Inmuebles e Intangibles

Espectáculos Deportivos de Tabasco S.A. de C.V., al 31 de diciembre del 2021, no cuenta con bienes inmuebles. solo bienes muebles e intangibles por la cantidad de \$ **4,328,943** integrados de la siguiente manera:

<i>NOMBRE</i>	<i>IMPORTE</i>
EQUIPO DE TRANSPORTE	\$1,851,802
MOBILIARIO Y EQUIPO DE OFICINA	\$2,426,624
HERRAMIENTAS Y OTROS EQUIPOS	\$50,517
TOTAL	\$ 4,328,943

Y un intangible de \$ 12,500,000



Estimaciones y Deterioros

Espectáculos Deportivos de Tabasco S.A. de C.V., al 31 de diciembre del 2021, tiene una depreciación de \$ 2,175,503 en el cual se aplicó el metodo en linea recta integrado de la siguiente manera:

CODIGO	DESCRPCIÓN	MONTO HISTORICO	DEPRECIACIÓN ACUMULADA	VALOR EN LIBROS
510	MOBILIARIO Y EQUIPO DE ADMINISTRACIÓN	\$2,296,675	\$1,123,955	\$1,172,720
510	EQUIPO DE COMPUTO	\$129,949	\$64,164	\$65,785
540	VEHÍCULO Y EQUIPO DE TRANSPORTE	1,851,802	\$987,384	\$864,418
560	HERRAMIENTAS Y OTROS EQUIPOS	\$50,517		\$50,517
	TOTAL	\$4,328,943	\$2,175,503	\$ 2,153,440

Otros Activos

Espectáculos Deportivos de Tabasco S.A. de C.V., al 31 de diciembre del 2021, no tiene otros activos.

Pasivo

Espectáculos Deportivos de Tabasco S.A. de C.V., al 31 de diciembre del 2021, tiene un endeudamiento por un importe de \$2,696,833.00 que se integra de la siguiente manera:



<i>CUENTA</i>	<i>MENOR IGUAL A 90DIAS</i>	<i>MENOR IGUAL A180 DIAS</i>	<i>MAS DE 365 DIAS</i>
PROVEEDORES		1,062,935	
RETENCIONES Y CONTRIBUCIONES POR PAGAR	129,755		
OTRAS CUENTAS POR PAGAR			1,504,143
TOTAL			


II) Notas al Estado de Actividades

Ingresos de Gestión

Espectáculos Deportivos de Tabasco S.A. de C.V., al 31 de diciembre del 2021, tiene ingresos generados por un importe de \$ 17,915,237 generados de la venta de la tienda Souvenirs, patrocinios, publicidad, boletos, olmecabonos, renta de palcos, derechos por venta de jugadores.

Participaciones, Aportaciones, Convenios, Incentivos Derivados de la Colaboración Fiscal, Fondos Distintos de Aportaciones, Transferencias, Asignaciones, Subsidios y Subvenciones, y Pensiones y Jubilaciones

Espectáculos Deportivos de Tabasco S.A. de C.V., al 31 de diciembre del 2021, recibió Aportaciones para Aumento de Capital por un importe de \$35,334,046.



Otros Ingresos y Beneficios

Espectáculos Deportivos de Tabasco S.A. de C.V., al 31 de diciembre del 2021, no tiene otros ingresos y beneficios.

Gastos y Otras Pérdidas

Espectáculos Deportivos de Tabasco S.A. de C.V., al 31 de diciembre del 2021, generó un importe de gasto por la cantidad de \$ 60,124,890 integrados de la siguientes manera:

CUENTA	IMPORTE
SERVICIOS PERSONALES	\$ 2,111,511
MATERIALES Y SUMINISTROS	\$ 4,333,878
SERVICIOS GENERALES	\$ 53,679,501
TOTAL	\$ 60,124,890

III) Notas al Estado de Variación en la Hacienda Pública

Espectáculos Deportivos de Tabasco S.A. de C.V., al 31 de diciembre del 2021, tiene un Patrimonio Neto de \$13,486,809, una Variación en la Hacienda Pública por \$ -6,875,607 de los desahorro acumulados de Años Anteriores, Rectificaciones de \$22,402,131 que corresponde a los ajustes que se realizarón en el ejercicio.

IV) Notas al Estado de Flujos de Efectivo**Efectivo y Equivalentes**

Espectáculos Deportivos de Tabasco S.A. de C.V., al 31 de diciembre del 2021, tiene un Saldo de **\$1,530,202** integrado por \$ 164,850 en cuentas Bancarias, en recursos materiales que se encuentra en el inventario por un importe \$860,388, Cuentas por Cobrar por \$470,512 y Depositos en garantía por \$34,452. En el ejercicio no se realizó adquisiciones mediante subsidios de capital del sector central y la conciliación de los flujos de efectivos netos, de las actividades de operación y la cuenta de ahorro/desahorro antes los rubros extraordinarios, que se ilustran en el siguiente cuadro, se establecio a través del metodo indirecto.

Descripción	2021	2020
Efectivo en Bancos	164,850	189,417
TOTAL DE EFECTIVO Y EQUIVALENTES	164,850	189,417

Descripción	2021	2020
Ahorro / Desahorro Antes de Rubros Extraordinarios	-6,875,607	-21,748,103

V) Conciliación entre los Ingresos Presupuestarios y Contables, así como entre los Egresos Presupuestarios y los Gastos Contables

La conciliación entre los Ingresos Presupuestarios y Contables, así como los Egresos Presupuestarios y los Gastos Contables son Iguales en sus importes, ya que la entidad no recibe los ingresos etiquetados por partidas, sino como Aportación a Capital.

 CONTABLE
 



Espectáculos Deportivos de Tabasco S.A. de C.V. Conciliación entre los Ingresos Presupuestarios y Contables Correspondiente del 01 de enero al 31 de diciembre de 2021 (Cifras en pesos)	
1. Total de Ingresos Presupuestarios	53,504,634
2. Más Ingresos contables no presupuestarios	0
2.1. Ingresos Financieros	0
2.2. Incremento por Variación de Inventarios	0
2.3. Disminución del Exceso de Estimaciones por Pérdida o Deterioro u Obsolescencia	0
2.4. Disminución del Exceso de Provisiones	0
2.5. Otros Ingresos y Beneficios Varios	0
2.6. Otros Ingresos Contables no Presupuestarios	0
3. Menos ingresos presupuestarios no contables	255,351
3.1. Aprovechamientos Patrimoniales	0
3.2. Ingresos Derivados de Financiamientos	0
3.3. Otros Ingresos Presupuestarios No Contables	255,351
4. Total de Ingresos Contables	53,249,283

Espectáculos Deportivos de Tabasco S.A. de C.V. Conciliación entre los Egresos Presupuestarios y los Gastos Contables Correspondiente del 01 de enero al 31 de diciembre de 2021 (Cifras en pesos)	
1. Total de Egresos Presupuestarios	35,589,397
2. Menos Egresos Presupuestarios No Contables	4,955,601
2.1. Materias Primas y Materiales de Producción y Comercialización	0
2.2. Materiales y Suministro	4,333,878

CONTABLE

ESPECTÁCULOS DEPORTIVOS DE TABASCO S.A. DE C.V.

2.3. Mobiliario y Equipo de Administración	528,914
2.4. Mobiliario y Equipo Educativo y Recreativo	0
2.5. Equipo e Instrumental Médico y de Laboratorio	0
2.6. Vehículos y Equipo de transporte	25,325
2.7. Equipo de Defensa y Seguridad	0
2.8. Maquinaria, Otros Equipos y Herramientas	67,484
2.9. Activos Biológicos	0
2.10. Bienes Inmuebles	0
2.11. Activos Intangibles	0
2.12. Obra Pública en Bienes de Dominio Público	0
2.13. Obra Pública en Bienes Propios	0
2.14. Acciones y Participaciones de Capital	0
2.15. Compra de Títulos y Valores	0
2.16. Concesión de Préstamos	0
2.17. Inversiones en Fideicomisos, Mandatos y Otros Análogos	0
2.18. Provisiones para Contingencias y Otras Erogaciones Especiales	0
2.19. Amortización de la Deuda Pública	0
2.20. Adeudos de Ejercicios Fiscales Anteriores (ADEFAS)	0
2.21. Otros Egresos Presupuestarios No Contables	0
3. Más Gastos Contables No Presupuestarios	29,491,094
3.1 Estimaciones, Depreciaciones, Deterioros, Obsolescencia y Amortizaciones	0
3.2 Provisiones	0
3.3 Disminución de inventarios	0
3.4 Aumento por insuficiencia de estimaciones por pérdida o deterioro u obsolescencia	0
3.5 Aumento por insuficiencia de provisiones	0
3.6 Otros Gastos	0
3.7 Otros Gastos Contables No Presupuestales	29,491,094
4. Total de Gastos Contables (4 = 1 - 2 + 3)	60,124,890

CONTABLE



b) Notas de Memoria (Cuentas de Orden)

Espectáculos Deportivos de Tabasco S.A. de C.V. al 31 de diciembre del 2021, no tiene nota de memorias de las cuentas de orden.

Cuentas de Orden Contables y Presupuestarias

Espectáculos Deportivos de Tabasco S.A. de C.V. al 31 de diciembre del 2021, no tiene cuenta de orden presupuestarias.

c) Notas de Gestión Administrativa

1. Introducción

Espectáculos Deportivos de Tabasco S.A. de C.V. al 31 de diciembre del 2021, los Estados Financieros de los entes Públicos, proveen de información financiera a los principales Usuarios de la misma, al Congreso y a los ciudadanos. El objeto del presente documento es la revelación del contexto y de los aspecto económicos financieros más relevantes que influyeron en las decisiones del periodo, y que deberán ser considerados en la elaboración de los Estados Financieros para la mayor comprensión de los mismos y sus particulares. De esta manera se informa y explica la respuesta del gobierno las condiciones relacionadas con la Información Financiera de cada período de gestión; además de exponer aquellas políticas que podrian afectar la toma de decisiones en períodos posteriores

2. Panorama Económico y Financiero

Espectáculos Deportivos de Tabasco S.A. de C.V. al 31 de diciembre del 2021, tiene un panorama económico y financiero que varia segun el reporte de recaudación de los ingresos obtenidos durante la Temporada de Juegos del Equipo Olmecas de Tabasco que es entre los meses de abril a agosto; derivado de la situación que prevalecio por motivo del Covid-2019 la recaudación de este ejercicio no fue el más idóneo.

3. Autorización e Historia

Espectáculos Deportivos de Tabasco S.A. de C.V. al 31 de diciembre del 2021, es una empresa escindida que se constituyó legalmente con las leyes Federales Mexicanas, el día 05 de marzo de 1999, como se manifiesta en la escritura pública No. 4633 pasada ante la fe del Lic. Marco Antonio Buendia Burgos, Notario Público sustituto de la Notaria Número 1, de la ciudad de Tacotalpa, Tabasco; siendo también una empresa paraestatal de Participación Mayoritaria, en el año 2003 se vendió el 99% de las acciones al Gobierno del Estado de Tabasco, por lo que a la fecha es una empresa de Participación Estatal Mayoritaria.

4. Organización y Objeto Social

Espectáculos Deportivos de Tabasco S.A. de C.V. al 31 de diciembre del 2021, tiene como objeto social la inversión, financiamiento, promoción y explotación del deporte en general, así como de sus diversas ramas del deporte, destacando la de beisbolistas nacionales o extranjeros, asociarse en participación, ya sea como asociado y para la realización de tipos de actos de comercio o prestación de servicios relacionados con el deporte y todos aquellos permitidos por las leyes.

5. Bases de Preparación de los Estados Financieros

Espectáculos Deportivos de Tabasco S.A. de C.V. al 31 de diciembre del 2021, prepara su Estado Financiero regulándose por la Normas de Información y la Ley General de Contabilidad Gubernamental.

6. Políticas de Contabilidad Significativas

Espectáculos Deportivos de Tabasco S.A. de C.V. al 31 de diciembre del 2021, no tiene políticas de Contabilidad significativas.

7. Posición en Moneda Extranjera y Protección por Riesgo Cambiario

Espectáculos Deportivos de Tabasco S.A. de C.V. al 31 de diciembre del 2021, no tiene información de posición en moneda extranjera y protección por riesgo cambiario.

8. Reporte Analítico del Activo

Espectáculos Deportivos de Tabasco S.A. de C.V. al 31 de diciembre del 2021, no cuenta con bienes inmuebles. solo bienes muebles e intangibles por la cantidad de \$4,328,943 integrados de la siguiente manera:

NOMBRE	IMPORTE
EQUIPO DE TRANSPORTE	\$1,851,802
MOBILIARIO Y EQUIPO DE OFICINA	\$2,426,624
HERRAMIENTAS Y OTROS EQUIPOS	\$50,517
TOTAL	\$ 4,328,943

Y un intangible de \$ 12,500,000

La estimación y el deterioro esta representado por un importe de \$2,175,503 en el cual se aplicó el metodo en linea recta integrado de la siguiente manera:

CODIGO	DESCRPCIÓN	MONTO HISTORICO	DEPRECIACIÓN ACUMULADA	VALOR EN LIBROS
510	MOBILIARIO Y EQUIPO DE ADMINISTRACIÓN	\$2,296,675	\$1,123,955	\$1,172,720
510	EQUIPO DE COMPUTO	\$129,949	\$64,164	\$65,785
540	VEHÍCULO Y EQUIPO DE TRASNPORTE	\$1,851,802	\$987,384	\$864,418
560	HERRAMIENTAS Y OTROS EQUIPOS	\$50,517		\$50,517
	TOTAL	\$4,328,943	\$2,175,503	\$ 2,153,440

9. Fideicomisos, Mandatos y Análogos

Espectáculos Deportivos de Tabasco S.A. de C.V. al 31 de diciembre del 2021, no tiene fideicomiso, mandatos y análogos.

10. Reporte de la Recaudación

Espectáculos Deportivos de Tabasco S.A. de C.V. al 31 de diciembre del 2021, reporta ingresos de la tienda de souvenirs en el transcurso del año, pero su incremento se da en los meses de temporada de juego de beisbol, así tambien recibe aportaciones del Instituto de la Juventud y el Deporte del Estado Tabasco.

11. Información sobre la Deuda y el Reporte Analítico de la Deuda

Espectáculos Deportivos de Tabasco S.A. de C.V. al 31 de diciembre del 2021, no tiene información sobre deuda y el reporte analítico de la deuda.

12. Calificaciones Otorgadas

Espectáculos Deportivos de Tabasco S.A. de C.V. al 31 de diciembre del 2021, no tiene calificaciones otorgadas.

13. Proceso de Mejora

Espectáculos Deportivos de Tabasco S.A. de C.V. al 31 de diciembre del 2021, no tiene procesos en mejora.

14. Información por Segmentos

Espectáculos Deportivos de Tabasco S.A. de C.V. al 31 de diciembre del 2021, no tiene información por segmentos.

15. Eventos Posteriores al Cierre

Espectáculos Deportivos de Tabasco S.A. de C.V. al 31 de diciembre del 2021, no tiene eventos posteriores.

16. Partes Relacionadas


Espectáculos Deportivos de Tabasco S.A. de C.V. al 31 de diciembre del 2021, no tiene partes relacionadas que pudieran ejercer influencia significativa sobre la toma de decisiones financieras y operativas.

17. Responsabilidad Sobre la Presentación Razonable de la Información Contable

Bajo protesta de decir verdad declaramos que los Estados Financieros y sus Notas son razonablemente correctos y son responsabilidad del emisor.

Bajo protesta de decir verdad declaramos que los Estados Financieros y sus Notas son razonablemente correctos y son responsabilidad del emisor


L.A.E. GONZALO HUMBERTO MEDINA GONZÁLEZ
PRESIDENTE EJECUTIVO


L.A.E. LETICIA MARÍA OROPEZA DE LA FUENTE
GERENTE ADMINISTRATIVO

CONTABLE

ESPECTÁCULOS DEPORTIVOS DE TABASCO S.A. DE C.V.

Cuenta Pública 2021						
Estado Analítico de Ingresos						
Del 1 de enero al 31 de diciembre de 2021						
Rubro de Ingresos	Ingreso					Diferencia 6 = 5 - 1
	Estimado	Ampliaciones y Reducciones	Modificado	Devengado	Recaudado	
	1	2	3 = 1 + 2	4	5	
Impuestos	0	0	0	0	0	0
Cuotas y Aportaciones de Seguridad Social	0	0	0	0	0	0
Contribuciones de Mejoras	0	0	0	0	0	0
Derechos	0	0	0	0	0	0
Productos	0	0	0	0	0	0
Aprovechamientos	0	0	0	0	0	0
Ingresos por Venta de Bienes, Prestación de Servicios y Otros Ingresos	17,915,237	0	17,915,237	17,915,237	17,915,237	0
Participaciones, Aportaciones, Convenios, Incentivos Derivados de la Colaboración Fiscal y Fondos Distintos de Aportaciones	0	0	0	0	0	0
Transferencias, Asignaciones, Subsidios y Subvenciones, y Pensiones y Jubilaciones	30,000,000	5,334,046	35,334,046	35,589,397	35,334,046	5,334,046
Ingresos Derivados de Financiamientos	0	0	0	0	0	0
TOTAL	47,915,237	5,334,046	53,249,283	53,504,634	53,249,283	5,334,046
				Ingresos excedentes		

Estado Analítico de Ingresos Por Fuente de Financiamiento	Ingreso					Diferencia 6 = 5 - 1
	Estimado	Ampliaciones y Reducciones	Modificado	Devengado	Recaudado	
	1	2	3 = 1 + 2	4	5	
Ingresos del Poder Ejecutivo Federal o Estatal y de los Municipios	0	0	0	0	0	0
Impuestos	0	0	0	0	0	0
Cuotas y Aportaciones de Seguridad Social	0	0	0	0	0	0
Contribuciones de Mejoras	0	0	0	0	0	0
Derechos	0	0	0	0	0	0
Productos[1]	0	0	0	0	0	0
Aprovechamientos[2]	0	0	0	0	0	0
Participaciones, Aportaciones, Convenios, Incentivos Derivados de la Colaboración Fiscal y Fondos Distintos de Aportaciones	0	0	0	0	0	0
Transferencias, Asignaciones, Subsidios y Subvenciones, y Pensiones y Jubilaciones	0	0	0	0	0	0
Ingresos de los Entes Públicos de los Poderes Legislativo y Judicial, de los Órganos Autónomos y del Sector Paraestatal o Paramunicipal, así como de las Empresas Productivas del Estado	47,915,237	5,334,046	53,249,283	53,504,634	53,249,283	5,334,046
Cuotas y Aportaciones de Seguridad Social	0	0	0	0	0	0
Productos[1]	0	0	0	0	0	0
Ingresos por Venta de Bienes, Prestación de Servicios y Otros Ingresos[3]	17,915,237	0	17,915,237	17,915,237	17,915,237	0
Transferencias, Asignaciones, Subsidios y Subvenciones, y Pensiones y Jubilaciones	30,000,000	5,334,046	35,334,046	35,589,397	35,334,046	5,334,046
Ingresos Derivados de Financiamientos	0	0	0	0	0	0
Ingresos Derivados de Financiamientos	0	0	0	0	0	0
TOTAL	47,915,237	5,334,046	53,249,283	53,504,634	53,249,283	5,334,046
				Ingresos excedentes		

[1] Incluye intereses que generan las cuentas bancarias de los entes públicos en productos.

[2] Incluye donativos en efectivo de: Poder Ejecutivo, entre otros aprovechamientos.


[3] Se refiere a los ingresos propios obtenidos por los Poderes Legislativo y Judicial, los Órganos Autónomos y las entidades de las administración pública paraestatal y paramunicipal, por sus actividades diversas no inherentes a su operación que generan recursos y que no sean ingresos por venta de bienes o prestación de servicios, tales como donativos en efectivo, entre otros.

ESPECTÁCULOS DEPORTIVOS DE TABASCO S.A. DE C.V.

Cuenta Pública 2021 Estado Analítico del Ejercicio del Presupuesto de Egresos Clasificación por Objeto del Gasto (Capítulo y Concepto) Del 1 de enero al 31 de diciembre de 2021						
Concepto	Egresos					Subejercicio 6 = 3 - 4
	Aprobado	Ampliaciones / (Reducciones)	Modificado	Devengado	Pagado	
	1	2	3 = 1 + 2	4	5	
Servicios Personales	7,197,064	-4,821,772	2,375,292	2,375,292	1,290,881	0
Remuneraciones al Personal de Carácter Permanente	2,161,419	-1,110,120	1,051,299	1,051,299	1,290,881	0
Remuneraciones al Personal de Carácter Transitorio	3,549,148	-3,542,867	6,281	6,281	0	0
Remuneraciones Adicionales y Especiales	1,205,397	-119,532	1,085,865	1,085,865	0	0
Seguridad Social	281,100	-49,253	231,847	231,847	0	0
Otras Prestaciones Sociales y Económicas	0	0	0	0	0	0
Previsiones	0	0	0	0	0	0
Pago de Estímulos a Servidores Públicos	0	0	0	0	0	0
Materiales y Suministros	7,252,230	-1,686,663	5,565,567	5,565,567	0	0
Materiales de Administración, Emisión de Documentos y Artículos Oficiales	1,096,458	-658,401	438,057	438,057	0	0
Alimentos y Utensilios	92,214	1,295,375	1,387,589	1,387,589	0	0
Materias Primas y Materiales de Producción y Comercialización	0	0	0	0	0	0
Materiales y Artículos de Construcción y de Reparación	802,106	-293,192	508,914	508,914	0	0
Productos Químicos, Farmacéuticos y de Laboratorio	46,089	324,940	371,029	371,029	0	0
Combustibles, Lubricantes y Aditivos	556,196	-153,640	402,556	402,556	0	0
Vestuario, Blancos, Prendas de Protección y Artículos Deportivos	4,516,037	-2,293,607	2,222,430	2,222,430	0	0
Materiales y Suministros para Seguridad	0	0	0	0	0	0
Herramientas, Refacciones y Accesorios Menores	143,130	91,862	234,992	234,992	0	0
Servicios Generales	15,550,706	11,313,567	26,864,273	26,864,273	0	0
Servicios Básicos	166,713	-40,067	126,646	126,646	0	0
Servicios de Arrendamiento	95,000	77,247	172,247	172,247	0	0
Servicios Profesionales, Científicos, Técnicos y Otros Servicios	10,954,286	9,697,817	20,652,103	20,652,103	0	0
Servicios Financieros, Bancarios y Comerciales	242,325	37,391	279,716	279,716	0	0
Servicios de Instalación, Reparación, Mantenimiento y Conservación	1,855,021	-292,839	1,562,182	1,562,182	0	0
Servicios de Comunicación Social y Publicidad	50,055	160,641	210,696	210,696	0	0
Servicios de Traslado y Viáticos	1,665,095	2,172,272	3,837,367	3,837,367	0	0
Servicios Oficiales	18,500	4,816	23,316	23,316	0	0
Otros Servicios Generales	503,711	-503,711	0	0	0	0
Transferencias, Asignaciones, Subsidios y Otras Ayudas	0	0	0	0	0	0
Transferencias Internas y Asignaciones al Sector Público	0	0	0	0	0	0
Transferencias al Resto del Sector Público	0	0	0	0	0	0
Subsidios y Subvenciones	0	0	0	0	0	0
Ayudas Sociales	0	0	0	0	0	0
Pensiones y Jubilaciones	0	0	0	0	0	0
Transferencias a Fideicomisos, Mandatos y Otros Análogos	0	0	0	0	0	0

ESPECTÁCULOS DEPORTIVOS DE TABASCO S.A. DE C.V.

Cuenta Pública 2021							
Estado Analítico del Ejercicio del Presupuesto de Egresos							
Clasificación por Objeto del Gasto (Capítulo y Concepto)							
Del 1 de enero al 31 de diciembre de 2021							
Concepto	Egresos					Subejercicio	
	Aprobado	Ampliaciones / (Reducciones)	Modificado	Devengado	Pagado		
	1	2	3 = 1 + 2	4	5		6 = 3 - 4
Transferencias a la Seguridad Social	0	0	0	0	0	0	
Donativos	0	0	0	0	0	0	
Transferencias al Exterior	0	0	0	0	0	0	
Bienes Muebles, Inmuebles e Intangibles	0	528,914	528,914	528,914	0	0	
Mobiliario y Equipo de Administración	0	528,914	528,914	528,914	0	0	
Mobiliario y Equipo Educativo y Recreativo	0	0	0	0	0	0	
Equipo e Instrumental Médico y de Laboratorio	0	0	0	0	0	0	
Vehículos y Equipo de Transporte	0	0	0	0	0	0	
Equipo de Defensa y Seguridad	0	0	0	0	0	0	
Maquinaria, Otros Equipos y Herramientas	0	0	0	0	0	0	
Activos Biológicos	0	0	0	0	0	0	
Bienes Inmuebles	0	0	0	0	0	0	
Activos Intangibles	0	0	0	0	0	0	
Inversión Pública	0	0	0	0	0	0	
Obra Pública en Bienes de Dominio Público	0	0	0	0	0	0	
Obra Pública en Bienes Propios	0	0	0	0	0	0	
Proyectos Productivos y Acciones de Fomento	0	0	0	0	0	0	
Inversiones Financieras y Otras Provisiones	0	0	0	0	0	0	
Inversiones para el Fomento de Actividades Productivas	0	0	0	0	0	0	
Acciones y Participaciones de Capital	0	0	0	0	0	0	
Compra de Títulos y Valores	0	0	0	0	0	0	
Concesión de Préstamos	0	0	0	0	0	0	
Inversiones en Fideicomisos, Mandatos y Otros Análogos	0	0	0	0	0	0	
Otras Inversiones Financieras	0	0	0	0	0	0	
Provisiones para Contingencias y Otras Erogaciones Especiales	0	0	0	0	0	0	
Participaciones y Aportaciones	0	0	0	0	0	0	
Participaciones	0	0	0	0	0	0	
Aportaciones	0	0	0	0	0	0	
Convenios	0	0	0	0	0	0	
Deuda Pública	0	0	0	0	0	0	
Amortización de la Deuda Pública	0	0	0	0	0	0	
Intereses de la Deuda Pública	0	0	0	0	0	0	
Comisiones de la Deuda Pública	0	0	0	0	0	0	
Gastos de la Deuda Pública	0	0	0	0	0	0	
Costos por Coberturas	0	0	0	0	0	0	



ESPECTÁCULOS DEPORTIVOS DE TABASCO S.A. DE C.V.

Cuenta Pública 2021							
Estado Analítico del Ejercicio del Presupuesto de Egresos							
Clasificación por Objeto del Gasto (Capítulo y Concepto)							
Del 1 de enero al 31 de diciembre de 2021							
Concepto	Egresos					Subejercicio 6 = 3 - 4	
	Aprobado	Ampliaciones / (Reducciones)	Modificado	Devengado	Pagado		
	1	2	3 = 1 + 2	4	5		
Apoyos Financieros	0	0	0	0	0	0	
Adeudos de Ejercicios Fiscales Anteriores (ADEFAS)	0	0	0	0	0	0	
Total del Gasto	30,000,000	5,334,046	35,334,046	35,334,046	1,290,881	0	



ESPECTÁCULOS DEPORTIVOS DE TABASCO S.A. DE C.V.


Cuenta Pública 2021 Estado Analítico del Ejercicio del Presupuesto de Egresos Clasificación Administrativa Del 1 de enero al 31 de diciembre de 2021						
Concepto	Egresos					Subejercicio 6 = 3 - 4
	Aprobado	Ampliaciones / Reducciones	Modificado	Devengado	Pagado	
	1	2	3 = 1 + 2	4	5	
ESPECTÁCULOS DEPORTIVOS DE TABASCO SA DE CV	30,000,000	5,334,046	35,334,046	35,334,046	1,290,881	0
Total del Gasto	30,000,000	5,334,046	35,334,046	35,334,046	1,290,881	0

PRESUPUESTARIA



ESPECTÁCULOS DEPORTIVOS DE TABASCO S.A. DE C.V.


Cuenta Pública 2021 Estado Analítico del Ejercicio del Presupuesto de Egresos Clasificación Administrativa Del 1 de enero al 31 de diciembre de 2021						
Concepto	Egresos					Subejercicio 6 = 3 - 4
	Aprobado	Ampliaciones y Reducciones	Modificado	Devengado	Pagado	
	1	2	3 = 1 + 2	4	5	
Poder Ejecutivo	0	0	0	0	0	0
Poder Legislativo	0	0	0	0	0	0
Poder Judicial	0	0	0	0	0	0
Órganos Autónomos	0	0	0	0	0	0
Total del Gasto	0	0	0	0	0	0



ESPECTÁCULOS DEPORTIVOS DE TABASCO S.A. DE C.V.

Cuenta Pública 2021 Estado Analítico del Ejercicio del Presupuesto de Egresos Clasificación Administrativa Del 1 de enero al 31 de diciembre de 2021						
Concepto	Egresos					Subejercicio 6 = 3 - 4
	Aprobado	Ampliaciones / Reducciones	Modificado	Devengado	Pagado	
	1	2	3 = 1 + 2	4	5	
Entidades Paraestatales y Fideicomisos No Empresariales y No Financieros	0	0	0	0	0	0
Instituciones Públicas de la Seguridad Social	0	0	0	0	0	0
Entidades Paraestatales Empresariales No Financieras con Participación Estatal Mayoritaria	30,000,000	5,334,046	35,334,046	35,334,046	1,290,881	0
Fideicomisos Empresariales No Financieros con Participación Estatal Mayoritaria	0	0	0	0	0	0
Entidades Paraestatales Empresariales Financieras Monetarias con Participación Estatal Mayoritaria	0	0	0	0	0	0
Entidades Paraestatales Empresariales Financieras No Monetarias con Participación Estatal Mayoritaria	0	0	0	0	0	0
Fideicomisos Financieros Públicos con Participación Estatal Mayoritaria	0	0	0	0	0	0
Total del Gasto	30,000,000	5,334,046	35,334,046	35,334,046	1,290,881	0

PRESUPUESTARIA




ESPECTÁCULOS DEPORTIVOS DE TABASCO S.A. DE C.V.

Cuenta Pública 2021 Estado Analítico del Ejercicio del Presupuesto de Egresos Clasificación Funcional (Finalidad y Función) Del 1 de enero al 31 de diciembre de 2021						
Concepto	Egresos					Subejercicio 6 = 3 - 4
	Aprobado	Ampliaciones / Reducciones	Modificado	Devengado	Pagado	
	1	2	3 = 1 + 2	4	5	
Gobierno	0	0	0	0	0	0
Legislación	0	0	0	0	0	0
Justicia	0	0	0	0	0	0
Coordinación de la Política de Gobierno	0	0	0	0	0	0
Relaciones Exteriores	0	0	0	0	0	0
Asuntos Financieros y Hacendarios	0	0	0	0	0	0
Seguridad Nacional	0	0	0	0	0	0
Asuntos de Orden Público y de Seguridad Interior	0	0	0	0	0	0
Otros Servicios Generales	0	0	0	0	0	0
Desarrollo Social	30,000,000	5,334,046	35,334,046	35,334,046	1,290,881	0
Protección Ambiental	0	0	0	0	0	0
Vivienda y Servicios a la Comunidad	0	0	0	0	0	0
Salud	0	0	0	0	0	0
Recreación, Cultura y Otras Manifestaciones Sociales	30,000,000	5,334,046	35,334,046	35,334,046	1,290,881	0
Educación	0	0	0	0	0	0
Protección Social	0	0	0	0	0	0
Otros Asuntos Sociales	0	0	0	0	0	0
Desarrollo Económico	0	0	0	0	0	0
Asuntos Económicos, Comerciales y laborales en General	0	0	0	0	0	0
Agropecuaria, Silvicultura, Pesca y Caza	0	0	0	0	0	0
Combustibles y Energía	0	0	0	0	0	0
Minería, Manufacturas y Construcción	0	0	0	0	0	0
Transporte	0	0	0	0	0	0
Comunicaciones	0	0	0	0	0	0
Turismo	0	0	0	0	0	0
Ciencia, Tecnología e Innovación	0	0	0	0	0	0
Otras Industrias y Otros Asuntos Económicos	0	0	0	0	0	0
Otras no Clasificadas en Funciones Anteriores	0	0	0	0	0	0
Transacciones de la Deuda Pública / Costo Financiero de la Deuda	0	0	0	0	0	0
Transferencias, Participaciones y Aportaciones entre Diferentes Niveles y Ordenes de Gobierno	0	0	0	0	0	0
Saneamiento del Sistema Financiero	0	0	0	0	0	0
Adeudos de Ejercicios Fiscales Anteriores	0	0	0	0	0	0
Total del Gasto	30,000,000	5,334,046	35,334,046	35,334,046	1,290,881	0

PRESUPUESTARIA


ESPECTÁCULOS DEPORTIVOS DE TABASCO S.A. DE C.V.

Cuenta Pública 2021 Estado Analítico del Ejercicio del Presupuesto de Egresos Clasificación Económica (por tipo de Gasto) Del 1 de enero al 31 de diciembre de 2021						
Concepto	Egresos					Subejercicio 6 = 3 - 4
	Aprobado	Ampliaciones / Reducciones	Modificado	Devengado	Pagado	
	1	2	3 = 1 + 2	4	5	
Gasto Corriente	30,000,000	5,334,046	35,334,046	35,334,046	1,290,881	0
Gasto de Capital	0	0	0	0	0	0
Amortización de la Deuda y Disminución de Pasivos	0	0	0	0	0	0
Pensiones y Jubilaciones	0	0	0	0	0	0
Participaciones	0	0	0	0	0	0
Total del Gasto	30,000,000	5,334,046	35,334,046	35,334,046	1,290,881	0



ESPECTÁCULOS DEPORTIVOS DE TABASCO S.A. DE C.V.

Cuenta Pública 2021 Endeudamiento Neto Del 1 de enero al 31 de diciembre de 2021			
Identificación de Crédito o Instrumento	Contratación/Colocación	Amortización	Endeudamiento Neto
	A	B	C = A - B
Créditos Bancarios			
ESPECTÁCULOS DEPORTIVOS DE TABASCO SA DE CV NO TIENE CRÉDITOS BANCARIOS AL 31 DE DICIEMBRE DEL 2020.	0	0	0
Total Créditos Bancarios	0	0	0
Otros instrumentos de Deuda			
ESPECTÁCULOS DEPORTIVOS DE TABASCO SA DE CV NO TIENE INSTRUMENTOS DE DEUDA	0	0	0
Total Otros Instrumentos de Deuda	0	0	0
TOTAL	0	0	0



ESPECTÁCULOS DEPORTIVOS DE TABASCO S.A. DE C.V.

CUENTA PÚBLICA
2021



Cuenta Pública 2021
Intereses de la Deuda
Del 1 de enero al 31 de diciembre de 2021

Identificación de Crédito o Instrumento	Devengado	Pagado
Créditos Bancarios		
ESPECTÁCULOS DEPORTIVOS DE TABASCO SA DE CV, NO TIENE INTERESES DE LA DEUDA AL 31 DE DICIEMBRE DEL 2020.	0	0
Total de Intereses de Créditos Bancarios	0	0
Otros Instrumentos de Deuda		
ESPECTÁCULOS DEPORTIVOS DE TABASCO SA DE CV, AL 31 DE DICIEMBRE DEL 2020 NO TIENE OTROS INSTRUMENTOS DE DEUDA	0	0
Total de Intereses de Otros Instrumentos de Deuda	0	0
TOTAL	0	0

PRESUPUESTARIA

ESPECTÁCULOS DEPORTIVOS DE TABASCO S.A. DE C.V.

CUENTA PÚBLICA

2021



Cuenta Pública 2021
Indicadores de Postura Fiscal
Del 1 de enero al 31 de diciembre de 2021

Concepto	Estimado	Devengado	Pagado ³
I. Ingresos Presupuestarios (I = 1 + 2)	47,915,237	53,504,634	53,249,283
1. Ingresos del Gobierno de la Entidad Federativa ¹	0	0	0
2. Ingresos del Sector Paraestatal ¹	47,915,237	53,504,634	53,249,283
II. Egresos Presupuestarios (II = 3 + 4)	30,000,000	35,334,046	1,290,881
3. Egresos del Gobierno de la Entidad Federativa ²	0	0	0
4. Egresos del Sector Paraestatal ²	30,000,000	35,334,046	1,290,881
III. Balance Presupuestario (Superávit o Déficit) (III = I - II)	17,915,237	18,170,588	51,958,402

Concepto	Estimado	Devengado	Pagado ³
III. Balance Presupuestario (Superávit o Déficit)	17,915,237	18,170,588	51,958,402
IV. Intereses, Comisiones y Gastos de la Deuda	0	0	0
V. Balance Primario (Superávit o Déficit) (V = III - IV)	17,915,237	18,170,588	51,958,402

Concepto	Estimado	Devengado	Pagado ³
A. Financiamiento	0	0	0
B. Amortización de la Deuda	0	0	0
C. Endeudamiento ó Desendeudamiento (C = A - B)	0	0	0

1 Los Ingresos que se presentan son los ingresos presupuestario totales sin incluir los ingresos por financiamientos. Los Ingresos del Gobierno de la Entidad Federativa corresponden a los del Poder Ejecutivo, Legislativo Judicial y Autónomos


2 Los egresos que se presentan son los egresos presupuestarios totales sin incluir los egresos por amortización. Los egresos del Gobierno de la Entidad Federativa corresponden a los del Poder Ejecutivo, Legislativo, Judicial y Órganos Autónomos

3 Para Ingresos se reportan los ingresos recaudados; para egresos se reportan los egresos pagados

ESPECTÁCULOS DEPORTIVOS DE TABASCO S.A. DE C.V.


Cuenta Pública 2021 Gasto por Categoría Programática Del 1 de enero al 31 de diciembre de 2021						
Concepto	Egresos					Subejercicio 6 = 3 - 4
	Aprobado	Ampliaciones / Reducciones	Modificado	Devengado	Pagado	
	1	2	3 = 1 + 2	4	5	
Programas	30,000,000	5,334,046	35,334,046	35,589,397	35,334,046	-255,351
Subsidios: Sectores Social y Privado o Entidades Federativas y Municipios	0	0	0	0	0	0
Sujetos a Reglas de Operación	0	0	0	0	0	0
Otros Subsidios	0	0	0	0	0	0
Desempeño de las Funciones	0	0	0	0	0	0
Prestación de Servicios Públicos	0	0	0	0	0	0
Provisión de Bienes Públicos	0	0	0	0	0	0
Planeación, Seguimiento y Evaluación de Políticas Públicas	0	0	0	0	0	0
Promoción y Fomento	0	0	0	0	0	0
Regulación y Supervisión	0	0	0	0	0	0
Funciones de las Fuerzas Armadas (Únicamente Gobierno Federal)	0	0	0	0	0	0
Específicos	0	0	0	0	0	0
Proyectos de Inversión	0	0	0	0	0	0
Administrativos y de Apoyo	30,000,000	5,334,046	35,334,046	35,589,397	35,334,046	-255,351
Apoyo al Proceso Presupuestario y para Mejorar la Eficiencia Institucional	0	0	0	0	0	0
Apoyo a la Función Pública y al Mejoramiento de la Gestión	0	0	0	0	0	0
Operaciones Ajenas	30,000,000	5,334,046	35,334,046	35,589,397	35,334,046	-255,351
Compromisos	0	0	0	0	0	0
Obligaciones de Cumplimiento de Resolución Jurisdiccional	0	0	0	0	0	0
Desastres Naturales	0	0	0	0	0	0
Obligaciones	0	0	0	0	0	0
Pensiones y Jubilaciones	0	0	0	0	0	0
Aportaciones a la Seguridad Social	0	0	0	0	0	0
Aportaciones a Fondos de Estabilización	0	0	0	0	0	0
Aportaciones a Fondos de Inversión y Reestructura de Pensiones	0	0	0	0	0	0
Programas de Gastos Federalizado (Gobierno Federal)	0	0	0	0	0	0
Gasto Federalizado	0	0	0	0	0	0
Participaciones a Entidades Federativas y Municipios	0	0	0	0	0	0
Costo Financiero, Deuda o Apoyos a Deudores y Ahorradores de la Banca	0	0	0	0	0	0
Adeudos de Ejercicios Fiscales Anteriores	0	0	0	0	0	0
Total del Gasto	30,000,000	5,334,046	35,334,046	35,589,397	35,334,046	-255,351

PROGRAMÁTICA



PROGRAMAS Y PROYECTOS DE INVERSIÓN

Espectáculos Deportivos de Tabasco SA de CV al 31 de diciembre del 2021, no tiene programas y proyectos de inversión.



INDICADORES DE RESULTADOS

Espectáculos Deportivos de Tabasco SA de CV al 31 de diciembre del 2021, no tiene indicadores de resultados.




ESPECTÁCULOS DEPORTIVOS DE TABASCO S.A. DE C.V.

Cuenta Pública 2021					
Estado de Situación Financiera Detallado - LDF					
Al 31 de diciembre de 2020 y al 31 de diciembre de 2021					
(PESOS)					
Concepto	2021	31 de diciembre 2020	Concepto	2021	31 de diciembre 2020
ACTIVO			PASIVO		
Activo Circulante			Pasivo Circulante		
a. Efectivo y Equivalentes (a=a1+a2+a3+a4+a5+a6+a7)	164,850	189,417	a. Cuentas por Pagar a Corto Plazo (a=a1+a2+a3+a4+a5+a6+a7+a8+a9)	2,696,833	4,154,136
a1) Efectivo	0	0	a1) Servicios Personales por Pagar a Corto Plazo	0	0
a2) Bancos/Tesorería	164,850	189,417	a2) Proveedores por Pagar a Corto Plazo	1,042,935	1,502,066
a3) Bancos/Dependencias y Otros	0	0	a3) Contratistas por Obras Públicas por Pagar a Corto Plazo	0	0
a4) Inversiones Temporales (Hasta 3 meses)	0	0	a4) Participaciones y Aportaciones por Pagar a Corto Plazo	0	0
a5) Fondos con Afectación Específica	0	0	a5) Transferencias Otorgadas por Pagar a Corto Plazo	0	0
a6) Depósitos de Fondos de Terceros en Garantía y/o Administración	0	0	a6) Intereses, Comisiones y Otros Gastos de la Deuda Pública por Pagar a Corto Plazo	0	0
a7) Otros Efectivos y Equivalentes	0	0	a7) Retenciones y Contribuciones por Pagar a Corto Plazo	129,755	97,516
b. Derechos a Recibir Efectivo o Equivalentes (b=b1+b2+b3+b4+b5+b6+b7)	470,512	11,199,881	a8) Devoluciones de la Ley de Ingresos por Pagar a Corto Plazo	0	0
b1) Inversiones Financieras de Corto Plazo	0	0	a9) Otras Cuentas por Pagar a Corto Plazo	1,504,143	2,554,534
b2) Cuentas por Cobrar a Corto Plazo	174,725	34,075	b. Documentos por Pagar a Corto Plazo (b=b1+b2+b3)	0	0
b3) Deudores Diversos por Cobrar a Corto Plazo	295,787	231,812	b1) Documentos Comerciales por Pagar a Corto Plazo	0	0
b4) Ingresos por Recuperar a Corto Plazo	0	0	b2) Documentos con Contratistas por Obras Públicas por Pagar a Corto Plazo	0	0
b5) Deudores por Anticipos de la Tesorería a Corto Plazo	0	0	b3) Otros Documentos por Pagar a Corto Plazo	0	0
b6) Préstamos Otorgados a Corto Plazo	0	0	c. Porción a Corto Plazo de la Deuda Pública a Largo Plazo (c=c1+c2)	0	0
b7) Otros Derechos a Recibir Efectivo o Equivalentes a Corto Plazo	0	10,933,994	c1) Porción a Corto Plazo de la Deuda Pública	0	0
c. Derechos a Recibir Bienes o Servicios (c=c1+c2+c3+c4+c5)	0	95,965	c2) Porción a Corto Plazo de Arrendamiento Financiero	0	0
c1) Anticipo a Proveedores por Adquisición de Bienes y Prestación de Servicios a Corto Plazo	0	95,965	d. Títulos y Valores a Corto Plazo	0	0
c2) Anticipo a Proveedores por Adquisición de Bienes Inmuebles y Muebles a Corto Plazo	0	0	e. Pasivos Diferidos a Corto Plazo (e=e1+e2+e3)	0	0
c3) Anticipo a Proveedores por Adquisición de Bienes Intangibles a Corto Plazo	0	0	e1) Ingresos Cobrados por Adelantado a Corto Plazo	0	0
c4) Anticipo a Contratistas por Obras Públicas a Corto Plazo	0	0	e2) Intereses Cobrados por Adelantado a Corto Plazo	0	0
c5) Otros Derechos a Recibir Bienes o Servicios a Corto Plazo	0	0	e3) Otros Pasivos Diferidos a Corto Plazo	0	0
d. Inventarios (d=d1+d2+d3+d4+d5)	860,388	0	f. Fondos y Bienes de Terceros en Garantía y/o Administración a Corto Plazo (f=f1+f2+f3+f4+f5+f6)	0	0
d1) Inventario de Mercancías para Venta	860,388	0	f1) Fondos en Garantía a Corto Plazo	0	0
d2) Inventario de Mercancías Terminadas	0	0	f2) Fondos en Administración a Corto Plazo	0	0
d3) Inventario de Mercancías en Proceso de Elaboración	0	0	f3) Fondos Contingentes a Corto Plazo	0	0
d4) Inventario de Materias Primas, Materiales y Suministros para Producción	0	0	f4) Fondos de Fideicomisos, Mandatos y Contratos Análogos a Corto Plazo	0	0
d5) Bienes en Tránsito	0	0	f5) Otros Fondos de Terceros en Garantía y/o Administración a Corto Plazo	0	0
e. Almacenes	0	0	f6) Valores y Bienes en Garantía a Corto Plazo	0	0
f. Estimación por Pérdida o Deterioro de Activos Circulantes (f=f1+f2)	0	0	g. Provisiones a Corto Plazo (g=g1+g2+g3)	0	0
f1) Estimación para Cuentas Incobrables por Derechos a Recibir Efectivo o Equivalentes	0	0	g1) Provisión para Demandas y Juicios a Corto Plazo	0	0
f2) Estimación por Deterioro de Inventarios	0	0	g2) Provisión para Contingencias a Corto Plazo	0	0
g. Otros Activos Circulantes (g=g1+g2+g3+g4)	34,452	0	g3) Otras Provisiones a Corto Plazo	0	0
g1) Valores en Garantía	34,452	0	h. Otros Pasivos a Corto Plazo (h=h1+h2+h3)	0	0
g2) Bienes en Garantía (excluye depósitos de fondos)	0	0	h1) Ingresos por Clasificar	0	0
g3) Bienes Derivados de Embargos, Decomisos, Aseguramientos y Deción en pago	0	0	h2) Recaudación por Participar	0	0
g4) Adquisición con Fondos de Terceros	0	0	h3) Otros Pasivos Circulantes	0	0
IA. Total de Activos Circulantes (IA=a+b+c+d+e+f+g)	1,530,202	11,485,263	IIA. Total de Pasivos Circulantes (IIA=a+b+c+d+e+f+g+h)	2,696,833	4,154,136
Activo No Circulante			Pasivo No Circulantes		
a. Inversiones Financieras a Largo Plazo	0	0	a. Cuentas por Pagar a Largo Plazo	0	0
b. Derechos a Recibir Efectivo o Equivalentes a Largo Plazo	0	0	b. Documentos por Pagar a Largo Plazo	0	0
c. Bienes Inmuebles, Infraestructura y Construcciones en Proceso	0	0	c. Deuda Pública a Largo Plazo	0	0
d. Bienes Muebles	4,328,943	4,768,830	d. Pasivos Diferidos a Largo Plazo	0	0
e. Activos Intangibles	12,500,000	12,500,000	e. Fondos y Bienes de Terceros en Garantía y/o en Administración a Largo Plazo	0	0
f. Depreciación, Deterioro y Amortización Acumulada de Bienes	-2,175,503	-3,383,513	f. Provisiones a Largo Plazo	0	0
g. Activos Diferidos	0	0	IIIB. Total de Pasivos No Circulantes (IIIB=a+b+c+d+e+f)	0	0
h. Estimación por Pérdida o Deterioro de Activos no Circulantes	0	0	II. Total del Pasivo (II=IIA+IIIB)	2,696,833	4,154,136
i. Otros Activos No Circulantes	0	0	HACIENDA PÚBLICA/PATRIMONIO		
			IIIA. Hacienda Pública/Patrimonio Contribuido (IIIA=a+b+c)	381,847,624	381,847,624

ESPECTÁCULOS DEPORTIVOS DE TABASCO S.A. DE C.V.

Cuenta Pública 2021					
Estado de Situación Financiera Detallado - LDF					
Al 31 de diciembre de 2020 y al 31 de diciembre de 2021					
(PESOS)					
Concepto	2021	31 de diciembre 2020	Concepto	2021	31 de diciembre 2020
IB. Total de Activos No Circulantes (B+a+b-c+d+e+f+g+h+i)	14,453,640	13,485,317	a. Aportaciones	381,847,624	381,847,624
I. Total del Activo (I=IA+IB)	16,183,642	25,170,580	b. Donaciones de Capital	0	0
			c. Actualización de la Hacienda Pública/ Patrimonio	0	0
			IIIB. Hacienda Pública/Patrimonio Generado (IIIB=a+b+c+d+e)	-368,360,815	-360,831,180
			a. Resultados del Ejercicio (Ahorro / Desahorro)	-6,875,607	-21,748,103
			b. Resultados de Ejercicios Anteriores	-360,831,178	-339,083,077
			c. Revalúos	0	0
			d. Reservas	0	0
			e. Rectificaciones de Resultados de Ejercicios Anteriores	-654,030	0
			IIIC. Exceso o Insuficiencia en la Actualización de la Hacienda Pública/Patrimonio (IIIC=a+b)	0	0
			a. Resultado por Posición Monetaria	0	0
			b. Resultado por Tenencia de Activos no Monetarios	0	0
			III. Total Hacienda Pública/ Patrimonio (III=IIIA+IIIB+IIIC)	13,486,809	21,016,444
			IV. Total del Pasivo y Hacienda Pública / Patrimonio (IV=II+III)	16,183,642	25,170,580



ESPECTÁCULOS DEPORTIVOS DE TABASCO S.A. DE C.V.

Cuenta Pública 2021 Informe Analítico de la Deuda Pública y Otros Pasivos - LDF Del 1 de enero al 31 de diciembre de 2021 (PESOS)							
Denominación de la Deuda Pública y Otros Pasivos (c)	Saldo al 31 de diciembre de 2020 (d)	Disposiciones del Periodo (e)	Amortizaciones del Periodo (f)	Revaluaciones, Reclasificaciones y Otros Ajustes (g)	Saldo Final del Periodo (h) h=d+e+f+g	Pago de Intereses del Periodo (i)	Pago de Comisiones y demás costos asociados durante el Periodo (j)
1. Deuda Pública (1=A+B)	0	0	0	0	0	0	0
A. Corto Plazo (A=a1+a2+a3)	0	0	0	0	0	0	0
a1) Instituciones de Crédito	0	0	0	0	0	0	0
a2) Títulos y Valores	0	0	0	0	0	0	0
a3) Arrendamientos Financieros	0	0	0	0	0	0	0
B. Largo Plazo (B=b1+b2+b3)	0	0	0	0	0	0	0
b1) Instituciones de Crédito	0	0	0	0	0	0	0
b2) Títulos y Valores	0	0	0	0	0	0	0
b3) Arrendamientos Financieros	0	0	0	0	0	0	0
2. Otros Pasivos	4,154,136				2,696,833		
3. Total de la Deuda Pública y Otros Pasivos (3=1+2)	4,154,136	0	0	0	2,696,833	0	0
4. Deuda Contingente 1 (Informativo)	0	0	0	0	0	0	0
A. Deuda Contingente 1	0	0	0	0	0	0	0
B. Deuda Contingente 2	0	0	0	0	0	0	0
C. Deuda Contingente XX	0	0	0	0	0	0	0
5. Valor de Instrumentos Bono Cupón Cero 2 (Informativo)	0	0	0	0	0	0	0
A. Instrumento Bono Cupón Cero 1	0	0	0	0	0	0	0
B. Instrumento Bono Cupón Cero 2	0	0	0	0	0	0	0
C. Instrumento Bono Cupón Cero XX	0	0	0	0	0	0	0

1 Se refiere a cualquier Financiamiento sin fuente o garantía de pago definida, que sea asumida de manera solidaria o subsidiaria por las Entidades Federativas con sus Municipios, organismos descentralizados y empresas de participación estatal mayoritaria y fideicomisos, locales o municipales, y por los Municipios con sus respectivos organismos descentralizados y empresas de participación municipal mayoritaria.

2 Se refiere al valor del Bono Cupón Cero que respalda el pago de los créditos asociados al mismo (Activo).

Obligaciones a Corto Plazo	Monto Contratado (l)	Plazo Pactado (m)	Tasa de Interés (n)	Comisiones y Costos Relacionados (o)	Tasa Efectiva (p)
6. Obligaciones a Corto Plazo (Informativo)	0	0		0	
A. Crédito 1	0	0		0	
A. Crédito 2	0	0		0	
A. Crédito XX	0	0		0	

ESPECTÁCULOS DEPORTIVOS DE TABASCO S.A. DE C.V.

Cuenta Pública 2021 Informe Analítico de Obligaciones Diferentes de Financiamientos - LDF Del 1 de enero al 31 de diciembre de 2021 (PESOS)										
Denominación de las Obligaciones Diferentes de Financiamiento (c)	Fecha del Contrato (d)	Fecha de inicio de operación del proyecto (e)	Fecha de vencimiento (f)	Monto de la inversión pactado (g)	Plazo pactado (h)	Monto promedio mensual del pago de la contraprestación (i)	Monto promedio mensual del pago de la contraprestación correspondiente al pago de inversión (j)	Monto pagado de la inversión al 31 de diciembre de 2021 (k)	Monto pagado de la inversión actualizado al 31 de diciembre de 2021 (l)	Saldo pendiente por pagar de la inversión al 31 de diciembre de 2021 (m=g-l)
A. Asociaciones Público Privadas (APP's)				0		0	0	0	0	0
B. Otros Instrumentos				0		0	0	0	0	0
C. Total de Obligaciones Diferentes de Financiamiento				0		0	0	0	0	0



ESPECTÁCULOS DEPORTIVOS DE TABASCO S.A. DE C.V.

CUENTA PÚBLICA

2021



Cuenta Pública 2021
Balance Presupuestario - LDF
Del 1 de enero al 31 de diciembre de 2021
(PESOS)

Concepto	Estimado/ Aprobado	Devengado	Recaudado/ Pagado
A. Ingresos Totales (A=A1+A2+A3)	47,915,237	53,504,634	53,249,283
A1. Ingresos de Libre Disposición	47,915,237	53,504,634	53,249,283
A2. Transferencias Federales Etiquetadas	0	0	0
A3. Financiamiento Neto	0	0	0
B. Egresos Presupuestarios (B=B1+B2)	44,190,827	1,557,294	0
B1. Gasto No Etiquetado (sin incluir Amortización de la Deuda Pública)	44,190,827	1,557,294	0
B2. Gasto Etiquetado (sin incluir Amortización de la Deuda Pública)	0	0	0
C. Remanentes del Ejercicio Anterior (C=C1+C2)	0	0	0
C1. Remanentes de Ingresos de Libre Disposición aplicados en el periodo	0	0	0
C2. Remanentes de Transferencias Federales Etiquetadas aplicados en el periodo	0	0	0
I. Balance Presupuestario (I=A-B+C)	3,724,410	51,947,340	53,249,283
II. Balance Presupuestario sin Financiamiento Neto (II=I-A3)	3,724,410	51,947,340	53,249,283
III. Balance Presupuestario sin Financiamiento Neto Y sin Remanentes del Ejercicio Anterior (III=II-C)	3,724,410	51,947,340	53,249,283

Concepto	Estimado / Aprobado	Devengado	Recaudado / Pagado
E. Intereses, Comisiones y Gastos de la Deuda (E=E1+E2)	0	0	0
E1. Intereses, Comisiones y Gastos de la Deuda con Gasto No Etiquetado	0	0	0
E2. Intereses, Comisiones y Gastos de la Deuda con Gasto Etiquetado	0	0	0
IV. Balance Primario (IV=III+E)	3,724,410	51,947,340	53,249,283

Concepto	Estimado/ Aprobado	Devengado	Recaudado/ Pagado
F. Financiamiento (F=F1+F2)	0	0	0
F1. Financiamiento con Fuente de Pago de Ingresos de Libre Disposición	0	0	0
F2. Financiamiento con Fuente de Pago de Transferencias Federales Etiquetadas	0	0	0
G. Amortización de la Deuda (G=G1+G2)	0	0	0
G1. Amortización de la Deuda Pública con Gasto No Etiquetado	0	0	0
G2. Amortización de la Deuda Pública con Gasto Etiquetado	0	0	0
A3. Financiamiento Neto (A3=F-G)	0	0	0

ADICIONAL LDF

ESPECTÁCULOS DEPORTIVOS DE TABASCO S.A. DE C.V.

Cuenta Pública 2021
Balance Presupuestario - LDF
 Del 1 de enero al 31 de diciembre de 2021
 (PESOS)

Concepto	Estimado/ Aprobado	Devengado	Recaudado/ Pagado
A1. Ingresos de Libre Disposición	47,915,237	53,504,634	53,249,283
A3.1. Financiamiento Neto con Fuente de Pago de Ingresos de Libre Disposición (A3.1=F1-G1)	0	0	0
F1. Financiamiento con Fuente de Pago de Ingresos de Libre Disposición	0	0	0
G1. Amortización de la Deuda Pública con Gasto No Etiquetado	0	0	0
B1. Gasto No Etiquetado (sin incluir Amortización de la Deuda Pública)	44,190,827	1,557,294	0
C1. Remanentes de Ingresos de Libre Disposición aplicados en el periodo	0	0	0
V. Balance Presupuestario de Recursos Disponibles (V=A1+A3.1-B1+C1)	3,724,410	51,947,340	53,249,283
VI. Balance Presupuestario de Recursos Disponibles sin Financiamiento Neto (VI=V-A3.1)	3,724,410	51,947,340	53,249,283

Concepto	Estimado/ Aprobado	Devengado	Recaudado/ Pagado
A2. Transferencias Federales Etiquetadas	0	0	0
A3.2. Financiamiento Neto con Fuente de Pago de Transferencias Federales Etiquetadas (A3.2=F2-G2)	0	0	0
F2. Financiamiento con Fuente de Pago de Transferencias Federales Etiquetadas	0	0	0
G2. Amortización de la Deuda Pública con Gasto Etiquetado	0	0	0
B2. Gasto Etiquetado (sin incluir Amortización de la Deuda Pública)	0	0	0
C2. Remanentes de Transferencias Federales Etiquetadas aplicados en el periodo	0	0	0
VII. Balance Presupuestario de Recursos Etiquetados (VII=A2+A3.2-B2+C2)	0	0	0
VIII. Balance Presupuestario de Recursos Etiquetados sin Financiamiento Neto (VIII=VII-A3.2)	0	0	0



ESPECTÁCULOS DEPORTIVOS DE TABASCO S.A. DE C.V.

Cuenta Pública 2021 Estado Analítico de Ingresos Detallado - LDF Del 1 de enero al 31 de diciembre de 2021 (PESOS)						
Concepto	Ingreso					Diferencia
	Estimado	Ampliaciones / (Reducciones)	Modificado	Devengado	Recaudado	
Ingresos de Libre Disposición	0	0	0	0	0	0
A. Impuestos	0	0	0	0	0	0
B. Cuotas y Aportaciones de Seguridad Social	0	0	0	0	0	0
C. Contribuciones de Mejoras	0	0	0	0	0	0
D. Derechos	0	0	0	0	0	0
E. Productos	0	0	0	0	0	0
F. Aprovechamientos	0	0	0	0	0	0
G. Ingresos por Ventas de Bienes y Prestación de Servicios	17,915,237	0	17,915,237	17,915,237	17,915,237	0
H. Participaciones (H=h1+h2+h3+h4+h5+h6+h7+h8+h9+h10+h11)	0	0	0	0	0	0
h1) Fondo General de Participaciones	0	0	0	0	0	0
h2) Fondo de Fomento Municipal	0	0	0	0	0	0
h3) Fondo de Fiscalización y Recaudación	0	0	0	0	0	0
h4) Fondo de Compensación	0	0	0	0	0	0
h5) Fondo de Extracción de Hidrocarburos	0	0	0	0	0	0
h6) Impuesto Especial Sobre Producción y Servicios	0	0	0	0	0	0
h7) 0.136% de la Recaudación Federal Participable	0	0	0	0	0	0
h8) 3.17% Sobre Extracción de Petróleo	0	0	0	0	0	0
h9) Gasolinas y Diésel	0	0	0	0	0	0
h10) Fondo del Impuesto Sobre la Renta	0	0	0	0	0	0
h11) Fondo de Estabilización de los Ingresos de las Entidades Federativas	0	0	0	0	0	0
I. Incentivos Derivados de la Colaboración Fiscal (I=i1+i2+i3+i4+i5)	0	0	0	0	0	0
i1) Tenencia o Uso de Vehículos	0	0	0	0	0	0
i2) Fondo de Compensación ISAN	0	0	0	0	0	0
i3) Impuesto Sobre Automóviles Nuevos	0	0	0	0	0	0
i4) Fondo de Compensación de Repecos-Intermedios	0	0	0	0	0	0
i5) Otros Incentivos Económicos	0	0	0	0	0	0
J. Transferencias y Asignaciones	0	0	0	0	0	0
K. Convenios	30,000,000	5,334,046	35,334,046	35,334,046	35,334,046	5,334,046
k1) Otros Convenios y Subsidios	30,000,000	5,334,046	35,334,046	35,334,046	35,334,046	5,334,046
L. Otros Ingresos de Libre Disposición (L=l1+l2)	0	0	0	0	0	0
l1) Participaciones en Ingresos Locales	0	0	0	0	0	0
l2) Otros Ingresos de Libre Disposición	0	0	0	0	0	0
I. Total de Ingresos de Libre Disposición (I=A+B+C+D+E+F+G+H+I+J+K+L)	47,915,237	5,334,046	53,249,283	53,249,283	53,249,283	5,334,046
Ingresos Excedentes de Ingresos de Libre Disposición						
Transferencias Federales Etiquetadas						
A. Aportaciones (A=a1+a2+a3+a4+a5+a6+a7+a8)	0	0	0	0	0	0
a1) Fondo de Aportaciones para la Nómina Educativa y Gasto Operativo	0	0	0	0	0	0
a2) Fondo de Aportaciones para los Servicios de Salud	0	0	0	0	0	0
a3) Fondo de Aportaciones para la Infraestructura Social	0	0	0	0	0	0
a4) Fondo de Aportaciones para el Fortalecimiento de los Municipios y de las Demarcaciones Territoriales del Distrito Federal	0	0	0	0	0	0
a5) Fondo de Aportaciones Múltiples	0	0	0	0	0	0

ADICIONAL LDF

ESPECTÁCULOS DEPORTIVOS DE TABASCO S.A. DE C.V.

CUENTA PÚBLICA
2021



Cuenta Pública 2021 Estado Analítico de Ingresos Detallado - LDF Del 1 de enero al 31 de diciembre de 2021 (PESOS)						
Concepto	Ingreso				Diferencia	
	Estimado	Ampliaciones / (Reducciones)	Modificado	Devengado		Recaudado
a6) Fondo de Aportaciones para la Educación Tecnológica y de Adultos	0	0	0	0	0	0
a7) Fondo de Aportaciones para la Seguridad Pública de los Estados y del Distrito Federal	0	0	0	0	0	0
a8) Fondo de Aportaciones para el Fortalecimiento de las Entidades Federativas	0	0	0	0	0	0
B. Convenios (B=b1+b2+b3+b4)	0	0	0	0	0	0
b1) Convenios de Protección Social en Salud	0	0	0	0	0	0
b2) Convenios de Descentralización	0	0	0	0	0	0
b3) Convenios de Reasignación	0	0	0	0	0	0
b4) Otros Convenios y Subsidios	0	0	0	0	0	0
C. Fondos Distintos de Aportaciones (C=c1+c2)	0	0	0	0	0	0
c1) Fondo para Entidades Federativas y Municipios Productores de Hidrocarburos	0	0	0	0	0	0
c2) Fondo Minero	0	0	0	0	0	0
D. Transferencias, Asignaciones, Subsidios y Subvenciones, y Pensiones y Jubilaciones	0	0	0	0	0	0
E. Otras Transferencias Federales Etiquetadas	0	0	0	0	0	0
II. Total de Transferencias Federales Etiquetadas (II=A+B+C+D+E)	0	0	0	0	0	0
III. Ingresos Derivados de Financiamientos (III=A)	0	0	0	0	0	0
A. Ingresos Derivados de Financiamientos	0	0	0	0	0	0
IV. Total de Ingresos (IV=I+II+III)	47,915,237	5,334,046	53,249,283	53,249,283	53,249,283	5,334,046
Datos Informativos						
1. Ingresos Derivados de Financiamientos con Fuente de Pago de Ingresos de Libre Disposición	0	0	0	0	0	0
2. Ingresos Derivados de Financiamientos con Fuente de Pago de Transferencias Federales Etiquetadas	0	0	0	0	0	0
3. Ingresos Derivados de Financiamientos (3=1+2)	0	0	0	0	0	0

ADICIONAL LDF

ESPECTÁCULOS DEPORTIVOS DE TABASCO S.A. DE C.V.

Cuenta Pública 2021 Estado Analítico del Ejercicio del Presupuesto de Egresos Detallado - LDF Clasificación por Objeto del Gasto (Capítulo y Concepto) Del 1 de enero al 31 de diciembre de 2021 (PESOS)						
Concepto	Egresos					Subejercicio
	Aprobado	Ampliaciones / (Reducciones)	Modificado	Devengado	Pagado	
I. Gasto No Etiquetado (I=A+B+C+D+E+F+G+H+I)	44,190,827	0	44,190,827	1,557,294	0	42,633,533
A. Servicios Personales (A=a1+a2+a3+a4+a5+a6+a7)	2,007,759	0	2,007,759	1,557,294	0	450,465
a1) Remuneraciones al Personal de Carácter Permanente	1,051,299	0	1,051,299	1,155,050	0	-103,751
a2) Remuneraciones al Personal de Carácter Transitorio	289,694	0	289,694	289,694	0	0
a3) Remuneraciones Adicionales y Especiales	112,550	0	112,550	112,550	0	0
a4) Seguridad Social	295,452	0	295,452	0	0	295,452
a5) Otras Prestaciones Sociales y Económicas	27,788	0	27,788	0	0	27,788
a6) Previsiones	0	0	0	0	0	0
a7) Pago de Estímulos a Servidores Públicos	230,976	0	230,976	0	0	230,976
B. Materiales y Suministros (B=b1+b2+b3+b4+b5+b6+b7+b8+b9)	4,333,878	0	4,333,878	0	0	4,333,878
b1) Materiales de Administración, Emisión de Documentos y Artículos Oficiales	624,965	0	624,965	0	0	624,965
b2) Alimentos y Utensilios	1,006,259	0	1,006,259	0	0	1,006,259
b3) Materias Primas y Materiales de Producción y Comercialización	0	0	0	0	0	0
b4) Materiales y Artículos de Construcción y de Reparación	549,850	0	549,850	0	0	549,850
b5) Productos Químicos, Farmacéuticos y de Laboratorio	405,835	0	405,835	0	0	405,835
b6) Combustibles, Lubricantes y Aditivos	442,938	0	442,938	0	0	442,938
b7) Vestuario, Blancos, Prendas de Protección y Artículos Deportivos	1,185,715	0	1,185,715	0	0	1,185,715
b8) Materiales y Suministros para Seguridad	0	0	0	0	0	0
b9) Herramientas, Refacciones y Accesorios Menores	118,316	0	118,316	0	0	118,316
C. Servicios Generales (C=c1+c2+c3+c4+c5+c6+c7+c8+c9)	37,849,190	0	37,849,190	0	0	37,849,190
c1) Servicios Básicos	130,983	0	130,983	0	0	130,983
c2) Servicios de Arrendamiento	258,761	0	258,761	0	0	258,761
c3) Servicios Profesionales, Científicos, Técnicos y Otros Servicios	26,195,835	0	26,195,835	0	0	26,195,835
c4) Servicios Financieros, Bancarios y Comerciales	253,904	0	253,904	0	0	253,904
c5) Servicios de Instalación, Reparación, Mantenimiento y Conservación	1,568,605	0	1,568,605	0	0	1,568,605
c6) Servicios de Comunicación Social y Publicidad	3,121,982	0	3,121,982	0	0	3,121,982
c7) Servicios de Traslado y Viáticos	3,687,142	0	3,687,142	0	0	3,687,142
c8) Servicios Oficiales	20,100	0	20,100	0	0	20,100
c9) Otros Servicios Generales	2,611,878	0	2,611,878	0	0	2,611,878
D. Transferencias, Asignaciones, Subsidios y Otras Ayudas (D=d1+d2+d3+d4+d5+d6+d7+d8+d9)	0	0	0	0	0	0
d1) Transferencias Internas y Asignaciones al Sector Público	0	0	0	0	0	0
d2) Transferencias al Resto del Sector Público	0	0	0	0	0	0
d3) Subsidios y Subvenciones	0	0	0	0	0	0

ADICIONAL LDF

ESPECTÁCULOS DEPORTIVOS DE TABASCO S.A. DE C.V.

CUENTA PÚBLICA

2021



Cuenta Pública 2021							
Estado Analítico del Ejercicio del Presupuesto de Egresos Detallado - LDF							
Clasificación por Objeto del Gasto (Capítulo y Concepto)							
Del 1 de enero al 31 de diciembre de 2021							
(PESOS)							
Concepto	Egresos					Subejercicio	
	Aprobado	Ampliaciones / (Reducciones)	Modificado	Devengado	Pagado		
d4) Ayudas Sociales	0	0	0	0	0	0	
d5) Pensiones y Jubilaciones	0	0	0	0	0	0	
d6) Transferencias a Fideicomisos, Mandatos y Otros Análogos	0	0	0	0	0	0	
d7) Transferencias a la Seguridad Social	0	0	0	0	0	0	
d8) Donativos	0	0	0	0	0	0	
d9) Transferencias al Exterior	0	0	0	0	0	0	
E. Bienes Muebles, Inmuebles e Intangibles (E=e1+e2+e3+e4+e5+e6+e7+e8+e9)	0	0	0	0	0	0	
e1) Mobiliario y Equipo de Administración	0	0	0	0	0	0	
e2) Mobiliario y Equipo Educativo y Recreativo	0	0	0	0	0	0	
e3) Equipo e Instrumental Médico y de Laboratorio	0	0	0	0	0	0	
e4) Vehículos y Equipo de Transporte	0	0	0	0	0	0	
e5) Equipo de Defensa y Seguridad	0	0	0	0	0	0	
e6) Maquinaria, Otros Equipos y Herramientas	0	0	0	0	0	0	
e7) Activos Biológicos	0	0	0	0	0	0	
e8) Bienes Inmuebles	0	0	0	0	0	0	
e9) Activos Intangibles	0	0	0	0	0	0	
F. Inversión Pública (F=f1+f2+f3)	0	0	0	0	0	0	
f1) Obra Pública en Bienes de Dominio Público	0	0	0	0	0	0	
f2) Obra Pública en Bienes Propios	0	0	0	0	0	0	
f3) Proyectos Productivos y Acciones de Fomento	0	0	0	0	0	0	
G. Inversiones Financieras y Otras Provisiones (G=g1+g2+g3+g4+g5+g6+g7)	0	0	0	0	0	0	
g1) Inversiones para el Fomento de Actividades Productivas	0	0	0	0	0	0	
g2) Acciones y Participaciones de Capital	0	0	0	0	0	0	
g3) Compra de Títulos y Valores	0	0	0	0	0	0	
g4) Concesión de Préstamos	0	0	0	0	0	0	
g5) Inversiones en Fideicomisos, Mandatos y Otros Análogos	0	0	0	0	0	0	
Fideicomiso de Desastres Naturales (Informativo)	0	0	0	0	0	0	
g6) Otras Inversiones Financieras	0	0	0	0	0	0	
g7) Provisiones para Contingencias y Otras Erogaciones Especiales	0	0	0	0	0	0	
H. Participaciones y Aportaciones (H=h1+h2+h3)	0	0	0	0	0	0	
h1) Participaciones	0	0	0	0	0	0	
h2) Aportaciones	0	0	0	0	0	0	
h3) Convenios	0	0	0	0	0	0	
I. Deuda Pública (I=i1+i2+i3+i4+i5+i6+i7)	0	0	0	0	0	0	

ADICIONAL LDF

ESPECTÁCULOS DEPORTIVOS DE TABASCO S.A. DE C.V.

Cuenta Pública 2021 Estado Analítico del Ejercicio del Presupuesto de Egresos Detallado - LDF Clasificación por Objeto del Gasto (Capítulo y Concepto) Del 1 de enero al 31 de diciembre de 2021 (PESOS)						
Concepto	Egresos					Subejercicio
	Aprobado	Ampliaciones / (Reducciones)	Modificado	Devengado	Pagado	
i1) Amortización de la Deuda Pública	0	0	0	0	0	0
i2) Intereses de la Deuda Pública	0	0	0	0	0	0
i3) Comisiones de la Deuda Pública	0	0	0	0	0	0
i4) Gastos de la Deuda Pública	0	0	0	0	0	0
i5) Costos por Coberturas	0	0	0	0	0	0
i6) Apoyos Financieros	0	0	0	0	0	0
i7) Adeudos de Ejercicios Fiscales Anteriores (ADEFAS)	0	0	0	0	0	0
II. Gasto Etiquetado (II=A+B+C+D+E+F+G+H+I)	0	0	0	0	0	0
A. Servicios Personales (A=a1+a2+a3+a4+a5+a6+a7)	0	0	0	0	0	0
a1) Remuneraciones al Personal de Carácter Permanente	0	0	0	0	0	0
a2) Remuneraciones al Personal de Carácter Transitorio	0	0	0	0	0	0
a3) Remuneraciones Adicionales y Especiales	0	0	0	0	0	0
a4) Seguridad Social	0	0	0	0	0	0
a5) Otras Prestaciones Sociales y Económicas	0	0	0	0	0	0
a6) Previsiones	0	0	0	0	0	0
a7) Pago de Estímulos a Servidores Públicos	0	0	0	0	0	0
B. Materiales y Suministros (B=b1+b2+b3+b4+b5+b6+b7+b8+b9)	0	0	0	0	0	0
b1) Materiales de Administración, Emisión de Documentos y Artículos Oficiales	0	0	0	0	0	0
b2) Alimentos y Utensilios	0	0	0	0	0	0
b3) Materias Primas y Materiales de Producción y Comercialización	0	0	0	0	0	0
b4) Materiales y Artículos de Construcción y de Reparación	0	0	0	0	0	0
b5) Productos Químicos, Farmacéuticos y de Laboratorio	0	0	0	0	0	0
b6) Combustibles, Lubricantes y Aditivos	0	0	0	0	0	0
b7) Vestuario, Blancos, Prendas de Protección y Artículos Deportivos	0	0	0	0	0	0
b8) Materiales y Suministros para Seguridad	0	0	0	0	0	0
b9) Herramientas, Refacciones y Accesorios Menores	0	0	0	0	0	0
C. Servicios Generales (C=c1+c2+c3+c4+c5+c6+c7+c8+c9)	0	0	0	0	0	0
c1) Servicios Básicos	0	0	0	0	0	0
c2) Servicios de Arrendamiento	0	0	0	0	0	0
c3) Servicios Profesionales, Científicos, Técnicos y Otros Servicios	0	0	0	0	0	0
c4) Servicios Financieros, Bancarios y Comerciales	0	0	0	0	0	0
c5) Servicios de Instalación, Reparación, Mantenimiento y Conservación	0	0	0	0	0	0
c6) Servicios de Comunicación Social y Publicidad	0	0	0	0	0	0
c7) Servicios de Traslado y Viáticos	0	0	0	0	0	0

ADICIONAL LDF



ESPECTÁCULOS DEPORTIVOS DE TABASCO S.A. DE C.V.

Cuenta Pública 2021 Estado Analítico del Ejercicio del Presupuesto de Egresos Detallado - LDF Clasificación por Objeto del Gasto (Capítulo y Concepto) Del 1 de enero al 31 de diciembre de 2021 (PESOS)							
Concepto	Egresos					Subejercicio	
	Aprobado	Ampliaciones / (Reducciones)	Modificado	Devengado	Pagado		
c8) Servicios Oficiales	0	0	0	0	0	0	
c9) Otros Servicios Generales	0	0	0	0	0	0	
D. Transferencias, Asignaciones, Subsidios y Otras Ayudas (D=d1+d2+d3+d4+d5+d6+d7+d8+d9)	0	0	0	0	0	0	
d1) Transferencias Internas y Asignaciones al Sector Público	0	0	0	0	0	0	
d2) Transferencias al Resto del Sector Público	0	0	0	0	0	0	
d3) Subsidios y Subvenciones	0	0	0	0	0	0	
d4) Ayudas Sociales	0	0	0	0	0	0	
d5) Pensiones y Jubilaciones	0	0	0	0	0	0	
d6) Transferencias a Fideicomisos, Mandatos y Otros Análogos	0	0	0	0	0	0	
d7) Transferencias a la Seguridad Social	0	0	0	0	0	0	
d8) Donativos	0	0	0	0	0	0	
d9) Transferencias al Exterior	0	0	0	0	0	0	
E. Bienes Muebles, Inmuebles e Intangibles (E=e1+e2+e3+e4+e5+e6+e7+e8+e9)	0	0	0	0	0	0	
e1) Mobiliario y Equipo de Administración	0	0	0	0	0	0	
e2) Mobiliario y Equipo Educacional y Recreativo	0	0	0	0	0	0	
e3) Equipo e Instrumental Médico y de Laboratorio	0	0	0	0	0	0	
e4) Vehículos y Equipo de Transporte	0	0	0	0	0	0	
e5) Equipo de Defensa y Seguridad	0	0	0	0	0	0	
e6) Maquinaria, Otros Equipos y Herramientas	0	0	0	0	0	0	
e7) Activos Biológicos	0	0	0	0	0	0	
e8) Bienes Inmuebles	0	0	0	0	0	0	
e9) Activos Intangibles	0	0	0	0	0	0	
F. Inversión Pública (F=f1+f2+f3)	0	0	0	0	0	0	
f1) Obra Pública en Bienes de Dominio Público	0	0	0	0	0	0	
f2) Obra Pública en Bienes Propios	0	0	0	0	0	0	
f3) Proyectos Productivos y Acciones de Fomento	0	0	0	0	0	0	
G. Inversiones Financieras y Otras Provisiones (G=g1+g2+g3+g4+g5+g6+g7)	0	0	0	0	0	0	
g1) Inversiones para el Fomento de Actividades Productivas	0	0	0	0	0	0	
g2) Acciones y Participaciones de Capital	0	0	0	0	0	0	
g3) Compra de Títulos y Valores	0	0	0	0	0	0	
g4) Concesión de Préstamos	0	0	0	0	0	0	
g5) Inversiones en Fideicomisos, Mandatos y Otros Análogos	0	0	0	0	0	0	
Fideicomiso de Desastres Naturales (Informativo)	0	0	0	0	0	0	

ADICIONAL LDF

ESPECTÁCULOS DEPORTIVOS DE TABASCO S.A. DE C.V.

Cuenta Pública 2021 Estado Analítico del Ejercicio del Presupuesto de Egresos Detallado - LDF Clasificación por Objeto del Gasto (Capítulo y Concepto) Del 1 de enero al 31 de diciembre de 2021 (PESOS)						
Concepto	Egresos					Subejercicio
	Aprobado	Ampliaciones / (Reducciones)	Modificado	Devengado	Pagado	
g6) Otras Inversiones Financieras	0	0	0	0	0	0
g7) Provisiones para Contingencias y Otras Erogaciones Especiales	0	0	0	0	0	0
H. Participaciones y Aportaciones (H=h1+h2+h3)	0	0	0	0	0	0
h1) Participaciones	0	0	0	0	0	0
h2) Aportaciones	0	0	0	0	0	0
h3) Convenios	0	0	0	0	0	0
I. Deuda Pública (I=i1+i2+i3+i4+i5+i6+i7)	0	0	0	0	0	0
i1) Amortización de la Deuda Pública	0	0	0	0	0	0
i2) Intereses de la Deuda Pública	0	0	0	0	0	0
i3) Comisiones de la Deuda Pública	0	0	0	0	0	0
i4) Gastos de la Deuda Pública	0	0	0	0	0	0
i5) Costos por Coberturas	0	0	0	0	0	0
i6) Apoyos Financieros	0	0	0	0	0	0
i7) Adeudos de Ejercicios Fiscales Anteriores (ADEFAS)	0	0	0	0	0	0
III. Total de Egresos (III=I+II)	44,190,827	0	44,190,827	1,557,294	0	42,633,533

ADICIONAL LDF

ESPECTÁCULOS DEPORTIVOS DE TABASCO S.A. DE C.V.

CUENTA PÚBLICA

2021



TABASCO

Cuenta Pública 2021						
Estado Analítico del Ejercicio del Presupuesto de Egresos Detallado - LDF						
Clasificación Administrativa						
Del 1 de enero al 31 de diciembre de 2021						
(PESOS)						
Concepto	Egresos					Subejercicio
	Aprobado	Ampliaciones / (Reducciones)	Modificado	Devengado	Pagado	
I. Gasto No Etiquetado	30,000,000	5,334,046	35,334,046	35,334,046	35,334,046	0
ESPECTÁCULOS DEPORTIVOS DE TABASCO SA DE CV	30,000,000	5,334,046	35,334,046	35,334,046	35,334,046	0
III. Total de Egresos (III=I+II)	30,000,000	5,334,046	35,334,046	35,334,046	35,334,046	0

ADICIONAL LDF

ESPECTÁCULOS DEPORTIVOS DE TABASCO S.A. DE C.V.

Cuenta Pública 2021 Estado Analítico del Ejercicio del Presupuesto de Egresos Detallado - LDF Clasificación Funcional (Finalidad y Función) Del 1 de enero al 31 de diciembre de 2021 (PESOS)						
Concepto	Egresos					Subejercicio
	Aprobado	Ampliaciones / (Reducciones)	Modificado	Devengado	Pagado	
I. Gasto No Etiquetado (I=A+B+C+D)	30,000,000	5,334,046	35,334,046	35,334,046	35,589,397	0
A. Gobierno (A=a1+a2+a3+a4+a5+a6+a7+a8)	0	0	0	0	0	0
a1) Legislación	0	0	0	0	0	0
a2) Justicia	0	0	0	0	0	0
a3) Coordinación de la Política de Gobierno	0	0	0	0	0	0
a4) Relaciones Exteriores	0	0	0	0	0	0
a5) Asuntos Financieros y Hacendarios	0	0	0	0	0	0
a6) Seguridad Nacional	0	0	0	0	0	0
a7) Asuntos de Orden Público y de Seguridad Interior	0	0	0	0	0	0
a8) Otros Servicios Generales	0	0	0	0	0	0
B. Desarrollo Social (B=b1+b2+b3+b4+b5+b6+b7)	30,000,000	5,334,046	35,334,046	35,334,046	35,589,397	0
b1) Protección Ambiental	0	0	0	0	0	0
b2) Vivienda y Servicios a la Comunidad	0	0	0	0	0	0
b3) Salud	0	0	0	0	0	0
b4) Recreación, Cultura y Otras Manifestaciones Sociales	30,000,000	5,334,046	35,334,046	35,334,046	35,589,397	0
b5) Educación	0	0	0	0	0	0
b6) Protección Social	0	0	0	0	0	0
b7) Otros Asuntos Sociales	0	0	0	0	0	0
C. Desarrollo Económico (C=c1+c2+c3+c4+c5+c6+c7+c8+c9)	0	0	0	0	0	0
c1) Asuntos Económicos, Comerciales y Laborales en General	0	0	0	0	0	0
c2) Agropecuaria, Silvicultura, Pesca y Caza	0	0	0	0	0	0
c3) Combustibles y Energía	0	0	0	0	0	0
c4) Minería, Manufacturas y Construcción	0	0	0	0	0	0
c5) Transporte	0	0	0	0	0	0
c6) Comunicaciones	0	0	0	0	0	0
c7) Turismo	0	0	0	0	0	0
c8) Ciencia, Tecnología e Innovación	0	0	0	0	0	0
c9) Otras Industrias y Otros Asuntos Económicos	0	0	0	0	0	0
D. Otras No Clasificadas en Funciones Anteriores (D=d1+d2+d3+d4)	0	0	0	0	0	0
d1) Transacciones de la Deuda Pública / Costo Financiero de la Deuda	0	0	0	0	0	0
d2) Transferencias, Participaciones y Aportaciones entre Diferentes Niveles y Ordenes de Gobierno	0	0	0	0	0	0
d3) Saneamiento del Sistema Financiero	0	0	0	0	0	0
d4) Adeudos de Ejercicios Fiscales Anteriores	0	0	0	0	0	0

ADICIONAL LDF

ESPECTÁCULOS DEPORTIVOS DE TABASCO S.A. DE C.V.

CUENTA PÚBLICA

2021



TABASCO

Cuenta Pública 2021 Estado Analítico del Ejercicio del Presupuesto de Egresos Detallado - LDF Clasificación Funcional (Finalidad y Función) Del 1 de enero al 31 de diciembre de 2021 (PESOS)						
Concepto	Egresos					Subejercicio
	Aprobado	Ampliaciones / (Reducciones)	Modificado	Devengado	Pagado	
II. Gasto Etiquetado (II=A+B+C+D)	0	0	0	0	0	0
A. Gobierno (A=a1+a2+a3+a4+a5+a6+a7+a8)	0	0	0	0	0	0
a1) Legislación	0	0	0	0	0	0
a2) Justicia	0	0	0	0	0	0
a3) Coordinación de la Política de Gobierno	0	0	0	0	0	0
a4) Relaciones Exteriores	0	0	0	0	0	0
a5) Asuntos Financieros y Hacendarios	0	0	0	0	0	0
a6) Seguridad Nacional	0	0	0	0	0	0
a7) Asuntos de Orden Público y de Seguridad Interior	0	0	0	0	0	0
a8) Otros Servicios Generales	0	0	0	0	0	0
B. Desarrollo Social (B=b1+b2+b3+b4+b5+b6+b7)	0	0	0	0	0	0
b1) Protección Ambiental	0	0	0	0	0	0
b2) Vivienda y Servicios a la Comunidad	0	0	0	0	0	0
b3) Salud	0	0	0	0	0	0
b4) Recreación, Cultura y Otras Manifestaciones Sociales	0	0	0	0	0	0
b5) Educación	0	0	0	0	0	0
b6) Protección Social	0	0	0	0	0	0
b7) Otros Asuntos Sociales	0	0	0	0	0	0
C. Desarrollo Económico (C=c1+c2+c3+c4+c5+c6+c7+c8+c9)	0	0	0	0	0	0
c1) Asuntos Económicos, Comerciales y Laborales en General	0	0	0	0	0	0
c2) Agropecuaria, Silvicultura, Pesca y Caza	0	0	0	0	0	0
c3) Combustibles y Energía	0	0	0	0	0	0
c4) Minería, Manufacturas y Construcción	0	0	0	0	0	0
c5) Transporte	0	0	0	0	0	0
c6) Comunicaciones	0	0	0	0	0	0
c7) Turismo	0	0	0	0	0	0
c8) Ciencia, Tecnología e Innovación	0	0	0	0	0	0
c9) Otras Industrias y Otros Asuntos Económicos	0	0	0	0	0	0
D. Otras No Clasificadas en Funciones Anteriores (D=d1+d2+d3+d4)	0	0	0	0	0	0
d1) Transacciones de la Deuda Pública / Costo Financiero de la Deuda	0	0	0	0	0	0
d2) Transferencias, Participaciones y Aportaciones entre Diferentes Niveles y Ordenes de Gobierno	0	0	0	0	0	0
d3) Saneamiento del Sistema Financiero	0	0	0	0	0	0
d4) Adeudos de Ejercicios Fiscales Anteriores	0	0	0	0	0	0

ADICIONAL LDF

ESPECTÁCULOS DEPORTIVOS DE TABASCO S.A. DE C.V.

Cuenta Pública 2021 Estado Analítico del Ejercicio del Presupuesto de Egresos Detallado - LDF Clasificación Funcional (Finalidad y Función) Del 1 de enero al 31 de diciembre de 2021 (PESOS)						
Concepto	Egresos					Subejercicio
	Aprobado	Ampliaciones / (Reducciones)	Modificado	Devengado	Pagado	
III. Total de Egresos (III=I+II)	30,000,000	5,334,046	35,334,046	35,334,046	35,589,397	0



ESPECTÁCULOS DEPORTIVOS DE TABASCO S.A. DE C.V.

CUENTA PÚBLICA
2021



Cuenta Pública 2021 Estado Analítico del Ejercicio del Presupuesto de Egresos Detallado - LDF Clasificación de Servicios Personales por Categoría Del 1 de enero al 31 de diciembre de 2021 (PESOS)						
Concepto	Egresos					Subejercicio
	Aprobado	Ampliaciones/ (Reducciones)	Modificado	Devengado	Pagado	
I. Gasto No Etiquetado (I=A+B+C+D+E+F)	3,897,400	2,111,511	6,008,911	6,008,911	6,008,911	0
A. Personal Administrativo y de Servicio Público	3,897,400	2,111,511	6,008,911	6,008,911	6,008,911	0
B. Magisterio	0	0	0	0	0	0
C. Servicios de Salud (C=c1+c2)	0	0	0	0	0	0
c1) Personal Administrativo	0	0	0	0	0	0
c2) Personal Médico, Paramédico y afin	0	0	0	0	0	0
D. Seguridad Pública	0	0	0	0	0	0
E Gastos Asociados a la implementación de nuevas leyes federales o reformas a las mismas (E= e1+e2)	0	0	0	0	0	0
F. Sentencias laborales definitivas	0	0	0	0	0	0
II. Gasto Etiquetado (II=A+B+C+D+E+F)	0	0	0	0	0	0
A. Personal Administrativo y de Servicio Público	0	0	0	0	0	0
B. Magisterio	0	0	0	0	0	0
C. Servicios de Salud (C=c1+c2)	0	0	0	0	0	0
c1) Personal Administrativo	0	0	0	0	0	0
c2) Personal Médico, Paramédico y afin	0	0	0	0	0	0
D. Seguridad Pública	0	0	0	0	0	0
E Gastos Asociados a la implementación de nuevas leyes federales o reformas a las mismas (E= e1+e2)	0	0	0	0	0	0
F. Sentencias laborales definitivas	0	0	0	0	0	0
III. Total del Gasto en Servicios Personales (III=I+II)	3,897,400	2,111,511	6,008,911	6,008,911	6,008,911	0

ADICIONAL LDF



Cuenta Pública 2021
Guía de Cumplimiento de la Ley de Disciplina Financiera de las Entidades Federativas y los Municipios
Del 1 de enero al 31 de diciembre de 2021
(PESOS)

Indicadores de Observancia	Implementación		Resultado		Fundamento (h)	Comentarios (i)
	SI	NO	Monto o Valor (f)	Unidad (pesos/porcentaje) (g)		
	Mecanismo de Verificación (d)	Fecha Estimada de cumplimiento (e)				
INDICADORES PRESUPUESTARIOS						
A. INDICADORES CUANTITATIVOS						
1 Balance Presupuestario Sostenible (j) (j)						
a. Propuesto	X	Iniciativa de Ley de Ingresos y Proyecto de Presupuesto de Egresos	0	pesos	Art. 6 y 19 de la LDF	El presupuesto lo tiene el INJUDET
b. Estimada/Aprobado	X	Ley de Ingresos y Presupuesto de Egresos	0	pesos	Art. 6 y 19 de la LDF	El presupuesto lo tiene el INJUDET
c. Devengado	X	Cuenta Pública / Formato 4 LDF	0	pesos	Art. 6 y 19 de la LDF	El presupuesto lo tiene el INJUDET
2 Balance Presupuestario de Recursos Disponibles Sostenible (k) (k)						
a. Propuesto	X	Iniciativa de Ley de Ingresos y Proyecto de Presupuesto de Egresos	0	pesos	Art. 6 y 19 de la LDF	El presupuesto lo tiene el INJUDET
b. Estimada/Aprobado	X	Ley de Ingresos y Presupuesto de Egresos	0	pesos	Art. 6 y 19 de la LDF	El presupuesto lo tiene el INJUDET
c. Devengado	X	Cuenta Pública / Formato 4 LDF	0	pesos	Art. 6 y 19 de la LDF	El presupuesto lo tiene el INJUDET
3 Financiamiento Neto dentro del Techo de Financiamiento Neto (l) (l)						
a. Propuesto	X	Iniciativa de Ley de Ingresos y Proyecto de Presupuesto de Egresos	0	pesos	Art. 6, 19 Y 46 de la LDF	No aplica
b. Estimada	X	Ley de Ingresos y Presupuesto de Egresos	0	pesos	Art. 6, 19 Y 46 de la LDF	No aplica
c. Devengado	X	Cuenta Pública / Formato 4 LDF	0	pesos	Art. 6, 19 Y 46 de la LDF	No aplica
4 Recursos destinados a la atención de desastres naturales						
a. Asignación al fideicomiso para desastres naturales (m) (m)						

ESPECTÁCULOS DEPORTIVOS DE TABASCO S.A. DE C.V.

CUENTA PÚBLICA
2021



Cuenta Pública 2021
Guía de Cumplimiento de la Ley de Disciplina Financiera de las Entidades Federativas y los Municipios
Del 1 de enero al 31 de diciembre de 2021
(PESOS)

Indicadores de Observancia	Implementación		Resultado		Fundamento (h)	Comentarios (i)
	SI	NO	Monto o Valor (f)	Unidad (pesos/porcentaje) (g)		
	Mecanismo de Verificación (d)	Fecha Estimada de cumplimiento (e)				
a.1 Aprobado	Reporte Trím. Formato 6 a)		0	pesos	Art. 9 de la LDF	No aplica
a.2 Pagado	Cuenta Pública / Formato 6 a)		0	pesos	Art. 9 de la LDF	No aplica
b. Aportación promedio realizada por la Entidad Federativa durante los 5 ejercicios previos, para infraestructura dañada por desastres naturales (n) (n)	Autorizaciones de recursos aprobados por el FONDEN		0	pesos	Art. 9 de la LDF	No aplica
c. Saldo del fideicomiso para desastres naturales (o) (o)	Cuenta Pública / Auxiliar de Cuentas		0	pesos	Art. 9 de la LDF	No aplica
d. Costo promedio de los últimos 5 ejercicios de la reconstrucción de infraestructura dañada por desastres naturales (p) (p)	Autorizaciones de recursos aprobados por el FONDEN		0	pesos	Art. 9 de la LDF	No aplica
5 Techo para servicios personales (q) (q)						
a. Asignación en el Presupuesto de Egresos	Reporte Trím. Formato 6 d)		0	pesos	Art. 10 y 21 de la LDF	No aplica
b. Devengado	Reporte Trím. Formato 6 d)		0	pesos	Art. 13 fracc. V y 21 de la LDF	No aplica
6 Previsiones de gasto para compromisos de pago derivados de APPs (r) (r)						
a. Asignación en el Presupuesto de Egresos	Presupuesto de Egresos		0	pesos	Art. 11 y 21 de la LDF	No aplica
7 Techo de ABEFAS para el ejercicio fiscal (s) (s)						
a. Propuesto	Proyecto de Presupuesto de Egresos		0	pesos	Art. 12 y 20 de la LDF	No aplica
b. Aprobado	Reporte Trím. Formato 6 a)		0	pesos	Art. 12 y 20 de la LDF	No aplica
c. Devengado	Cuenta Pública / Formato 6 a)		0	pesos	Art. 12 y 20 de la LDF	No aplica
B. INDICADORES CUALITATIVOS						
1 Iniciativa de Ley de Ingresos y Proyecto de Presupuesto de Egresos						
a. Objetivos anuales, estrategias y metas para el ejercicio fiscal (t) (t)	Iniciativa de Ley de Ingresos y Proyecto de Presupuesto de Egresos		0		Art. 5 y 18 de la LDF	Se Encuentra en INJUDET

Cuenta Pública 2021
Guía de Cumplimiento de la Ley de Disciplina Financiera de las Entidades Federativas y los Municipios
Del 1 de enero al 31 de diciembre de 2021
(PESOS)

Indicadores de Observancia	Implementación		Resultado		Fundamento (h)	Comentarios (i)
	SI	NO	Monto o Valor (f)	Unidad (pesos/porcentaje) (g)		
	Mecanismo de Verificación (d)	Fecha Estimada de cumplimiento (e)				
b. Proyecciones de ejercicios posteriores (u) (u)	Iniciativa de Ley de Ingresos y Proyecto de Presupuesto de Egresos / Formatos 7 a) y b)		0		Art. 5 y 18 de la LDF	Se Encuentra en INJUDET
c. Descripción de riesgos relevantes y propuestas de acción para enfrentarlos (v) (v)	Iniciativa de Ley de Ingresos y Proyecto de Presupuesto de Egresos		0		Art. 5 y 18 de la LDF	Se Encuentra en INJUDET
d. Resultados de ejercicios fiscales anteriores y el ejercicio fiscal en cuestión (w) (w)	Iniciativa de Ley de Ingresos y Proyecto de Presupuesto de Egresos / Formatos 7 c) y d)		0		Art. 5 y 18 de la LDF	Se Encuentra en INJUDET
e. Estudio actuarial de las pensiones de sus trabajadores (x) (x)	Proyecto de Presupuesto de Egresos / Formato 8		0		Art. 5 y 18 de la LDF	Se Encuentra en INJUDET
2 Balance Presupuestario de Recursos Disponibles, en caso de ser negativo						
a. Razones excepcionales que justifican el Balance Presupuestario de Recursos Disponibles negativo (y) (y)	Iniciativa de Ley de Ingresos o Proyecto de Presupuesto de Egresos		0		Art. 6 y 19 de la LDF	No aplica
b. Fuente de recursos para cubrir el Balance Presupuestario de Recursos Disponibles negativo (z) (z)	Iniciativa de Ley de Ingresos o Proyecto de Presupuesto de Egresos		0		Art. 6 y 19 de la LDF	No aplica
c. Número de ejercicios fiscales y acciones necesarias para cubrir el Balance Presupuestario de Recursos Disponibles negativo (aa) (aa)	Iniciativa de Ley de Ingresos o Proyecto de Presupuesto de Egresos		0		Art. 6 y 19 de la LDF	No aplica
d. Informes Trimestrales sobre el avance de las acciones para recuperar el Balance Presupuestario de Recursos Disponibles (bb) (bb)	Reporte Trim. y Cuenta Pública		0		Art. 6 y 19 de la LDF	No aplica
3 Servicios Personales						
a. Remuneraciones de los servidores públicos (cc) (cc)	Proyecto de		0		Art. 10 y 21 de la LDF	No aplica



Cuenta Pública 2021
Guía de Cumplimiento de la Ley de Disciplina Financiera de las Entidades Federativas y los Municipios
Del 1 de enero al 31 de diciembre de 2021
(PESOS)

Indicadores de Observancia	Implementación		Resultado		Fundamento (h)	Comentarios (i)
	SI	NO	Monto o Valor (f)	Unidad (pesos/porcentaje) (g)		
	Mecanismo de Verificación (d)	Fecha Estimada de cumplimiento (e)				
b. Previsiones salariales y económicas para cubrir incrementos salariales, creación de plazas y otros (dd) (dd)	Presupuesto Proyecto de Presupuesto		0		Art. 10 y 21 de la LDF	No aplica
INDICADORES DEL EJERCICIO PRESUPUESTARIO						
A. INDICADORES CUANTITATIVOS						
1 Ingresos Excedentes derivados de Ingresos de Libre Disposición						
a. Monto de Ingresos Excedentes derivados de ILD (ee) (ee)	Cuenta Pública / Formato 5		0	pesos	Art. 14 y 21 de la LDF	No hay Excedentes
b. Monto de Ingresos Excedentes derivados de ILD destinados al fin del A.14, fracción I de la LDF (ff) (ff)	Cuenta Pública		0	pesos	Art. 14 y 21 de la LDF	No hay Excedentes
c. Monto de Ingresos Excedentes derivados de ILD destinados al fin del A.14, fracción II, a) de la LDF (gg) (gg)	Cuenta Pública		0	pesos	Art. 14 y 21 de la LDF	No hay Excedentes
d. Monto de Ingresos Excedentes derivados de ILD destinados al fin del A.14, fracción II, b) de la LDF (hh) (hh)	Cuenta Pública		0	pesos	Art. 14 y 21 de la LDF	No hay Excedentes
e. Monto de Ingresos Excedentes derivados de ILD destinados al fin del artículo noveno transitorio de la LDF (ii) (ii)			0	pesos	Art. Noveno Transitorio de la LDF	No hay Excedentes
f. Monto de Ingresos Excedentes derivados de ILD destinados al fin señalado por el Artículo 14, párrafo segundo y en el artículo 21 y Noveno Transitorio de la LDF (jj) (hh)	Cuenta Pública		0		Art. 14 y 21 de la LDF	
g. Monto de Ingresos Excedentes derivados de ILD en un nivel de endeudamiento sostenible de acuerdo al Sistema de Alertas hasta por el 5% de los recursos para cubrir el Gasto Corriente (kk) (ii)			0		Art. 14 y 21 de la LDF	
B. INDICADORES CUALITATIVOS						
1 Análisis Costo-Beneficio para programas o proyectos de inversión mayores a 10 millones de UDIS (ll) (jj)	Página de internet de la Secretaría de Finanzas o Tesorería Municipal		0		Art. 13 frac. III y 21 de la LDF	No aplica
2 Análisis de conveniencia y análisis de transferencia de riesgos de los proyectos APPs (mm) (kk)	Página de internet de la Secretaría de Finanzas o Tesorería Municipal		0		Art. 13 frac. III y 21 de la LDF	No aplica
3 Identificación de población objetivo, destino y temporalidad de subsidios (nn) (ll)	Página de internet de la Secretaría de Finanzas o Tesorería Municipal		0		Art. 13 frac. VII y 21 de la LDF	No aplica



Cuenta Pública 2021
 Guía de Cumplimiento de la Ley de Disciplina Financiera de las Entidades Federativas y los Municipios
 Del 1 de enero al 31 de diciembre de 2021
 (PESOS)

Indicadores de Observancia	Implementación		Resultado		Fundamento (h)	Comentarios (i)
	SI	NO	Monto o Valor (f)	Unidad (pesos/porcentaje) (g)		
	Mecanismo de Verificación (d)	Fecha Estimada de cumplimiento (e)				
INDICADORES DE DEUDA PÚBLICA						
A. INDICADORES CUANTITATIVOS						
1 Obligaciones a Corto Plazo						
a. Límite de Obligaciones a Corto Plazo (oo) (mm)			0	pesos	Art. 30 frac. I de la LDF	No se Tiene Deuda publica a Corto Plazo
b. Obligaciones a Corto Plazo (pp) (nn)			0	pesos	Art. 30 frac. I de la LDF	No se Tiene Deuda Publica a Corto Plazo

ESPECTÁCULOS DEPORTIVOS DE TABASCO S.A. DE C.V.

CUENTA PÚBLICA
2021



Cuenta Pública 2021
Relación de Bienes Muebles que Componen el Patrimonio
Del 1 de enero al 31 de diciembre de 2021

Código	Descripción del Bien Mueble	Valor en Libros
510	Mobiliario y Equipo de Administración	2,426,616
540	Vehículos y Equipo de Transporte	1,851,802
569	Otros Equipos	50,517
TOTAL		4,328,935

ESPECTÁCULOS DEPORTIVOS DE TABASCO S.A. DE C.V.

CUENTA PÚBLICA
2021



TABASCO

Cuenta Pública 2021
Relación de Bienes Inmuebles que Componen el Patrimonio
Del 1 de enero al 31 de diciembre de 2021

Código	Descripción del Bien Inmueble	Valor en Libro
XXX	No se cuenta con Bienes Inmuebles	0
TOTAL		0

ESPECTÁCULOS DEPORTIVOS DE TABASCO S.A. DE C.V.



Cuenta Pública 2021 Relación de Cuentas Bancarias Productivas Específicas Del 1 de enero al 31 de diciembre de 2021		
Fondo, Programa o Convenio	Datos de la Cuenta Bancaria	
	Institución Bancaria	Número de Cuenta
ESPECTÁCULOS DEPORTIVOS DE TABASCO SA DE CV, AL 31 DE DICIEMBRE DEL 2020 NO TIENE RELACION DE CUENTAS BANCARIAS PRODUCTIVAS	-	0

ANEXOS

[Handwritten signature and a blue checkmark]

Relación de esquemas bursátiles y de coberturas financieras

Espectaculos Deportivo de Tabasco SA de Cv al 31 de Diciembre del 2021, no tiene relación de Esquema Bursátiles y de Cobertura Financiera.



ESPECTÁCULOS DEPORTIVOS DE TABASCO S.A. DE C.V.
Información Adicional que dispongan otras leyes

CUENTA PÚBLICA
2021



Espectáculos Deportivos de Tabasco SA de CV, presenta información que dispongan otras leyes como ; pago del Impuesto al Valor Agregado, Pago de Retenciones por Salarios, Pago por Retenciones de Servicio Profesionales, Pago de Impuesto sobre la Renta , Presentación de la Delcaración Anual de Personas Morales.



TABASCO