



**TABASCO**

# **CUENTA PÚBLICA 2023**

**ESPECTÁCULOS DEPORTIVOS DE TABASCO, S.A. DE C.V.**

# ÍNDICE

Nombre del Ente con Mayúsculas y Minúsculas (COLOCAR EL NOMBRE DEL ENTE)



Introducción	1
<b>Información Contable</b>	
Estado de Actividades	2
Estado de Situación Financiera	3
Estado de Variación en la Hacienda Pública	4
Estado de Flujo de Efectivo	5
Estado Analítico del Activo	6
Estado Analítico de la Deuda y Otros Pasivos	7
Estado de Cambios en la Situación Financiera	8
Informe de Pasivos Contingentes	9
Notas a los Estados Financieros	10 - 38
<b>Información Presupuestaria</b>	
Estado Analítico de Ingresos	39
Estado Analítico del Ejercicio Presupuesto de Egresos por Clasificación por Objeto del Gasto (Capítulo y Concepto)	40 - 42
Estado Analítico del Ejercicio Presupuesto de Egresos por Clasificación Administrativa	43
Estado Analítico del Ejercicio del Presupuesto de Egresos (Clasificación Administrativa (adva2))	44
Estado Analítico del Ejercicio del Presupuesto de Egresos (Clasificación Administrativa (adva3))	45
Estado Analítico del Ejercicio del Presupuesto de Egresos por Clasificación Funcional (Finalidad y Función)	46
Estado Analítico del Ejercicio Presupuesto de Egresos por Clasificación Económica (por Tipo de Gasto)	47
Endeudamiento Neto	48
Intereses de la Deuda	49
Indicadores de Postura Fiscal	50

<b>Información Programática</b>	
<b>Gasto por Categoría Programática</b>	51
<b>Programas y Proyectos de Inversión</b>	52
<b>Indicadores para Resultados</b>	53
<b>Información Adicional LDF</b>	
<b>Estado de Situación Financiera Detallado</b>	54 - 55
<b>Informe Analítico de la Deuda Pública y Otros Pasivos</b>	56
<b>Informe Analítico de Obligaciones Diferentes de Financiamientos</b>	57
<b>Balance Presupuestario</b>	58 - 59
<b>Estado Analítico de Ingresos Detallado</b>	60 - 61
<b>Estado Analítico del Ejercicio del Presupuesto de Egresos Detallado (Clasificación por Objeto del Gasto)</b>	62 - 66
<b>Estado Analítico del Ejercicio del Presupuesto de Egresos Detallado (Clasificación Administrativa)</b>	67
<b>Estado Analítico del Ejercicio del Presupuesto de Egresos Detallado (Clasificación Funcional)</b>	68 - 70
<b>Estado Analítico del Ejercicio del Presupuesto de Egresos Detallado (Clasificación de Servicios Personales por Categoría)</b>	71
<b>Guía de Cumplimiento de la Ley de Disciplina Financiera de las Entidades Federativas y los Municipios</b>	72 - 76
<b>Anexos</b>	
<b>Relación de Bienes Muebles que Componen el Patrimonio del Ente Público</b>	77
<b>Relación de Bienes Inmuebles que Componen el Patrimonio del Ente Público</b>	78
<b>Relación de Cuentas Bancarias Productivas y Específicas</b>	79
<b>Relación de Esquemas Bursátiles y de Cobertura Financiera</b>	80
<b>Información Adicional que Dispongan otras Leyes</b>	81

ESPECTÁCULOS DEPORTIVOS DE TABASCO S.A. DE C.V.

CUENTA PÚBLICA

2023



TABASCO

**Cuenta Pública 2023**  
**Estado de Actividades**  
**Del 1 de enero al 31 de diciembre de 2023**

INGRESOS Y OTROS BENEFICIOS	2023	2022	GASTOS Y OTRAS PÉRDIDAS	2023	2022
<b>Ingresos de Gestión</b>	<b>120,089,389</b>	<b>27,734,472</b>	<b>Gastos de Funcionamiento</b>	<b>146,547,748</b>	<b>61,633,171</b>
Impuestos	0	0	Servicios Personales	17,691,005	6,031,738
Cuotas y Aportaciones de Seguridad Social	0	0	Materiales y Suministros	25,587,902	9,609,305
Contribuciones de Mejoras	0	0	Servicios Generales	103,268,841	45,992,128
Derechos	0	0	<b>Transferencias, Asignaciones, Subsidios y Otras Ayudas</b>	<b>0</b>	<b>0</b>
Productos	67,640	0	Transferencias Internas y Asignaciones al Sector Público	0	0
Aprovechamientos	0	0	Transferencias al Resto del Sector Público	0	0
Ingresos por Venta de Bienes y Prestación de Servicios	120,021,749	27,734,472	Subsidios y Subvenciones	0	0
<b>Participaciones, Aportaciones, Convenios, Incentivos Derivados de la Colaboración Fiscal, Fondos Distintos de Aportaciones, Transferencias, Asignaciones, Subsidios y Subvenciones, y Pensiones y Jubilaciones</b>	<b>36,070,978</b>	<b>40,000,000</b>	Ayudas Sociales	0	0
Participaciones, Aportaciones, Convenios, Incentivos Derivados de la Colaboración Fiscal y Fondos Distintos de Aportaciones	36,070,978	0	Pensiones y Jubilaciones	0	0
Transferencias, Asignaciones, Subsidios y Subvenciones, y Pensiones y Jubilaciones	0	40,000,000	Transferencias a Fideicomisos, Mandatos y Contratos Análogos	0	0
<b>Otros Ingresos y Beneficios</b>	<b>3,900</b>	<b>0</b>	Transferencias a la Seguridad Social	0	0
Ingresos Financieros	0	0	Donativos	0	0
Incremento por Variación de Inventarios	0	0	Transferencias al Exterior	0	0
Disminución del Exceso de Estimaciones por Pérdida o Deterioro u Obsolescencia	0	0	<b>Participaciones y Aportaciones</b>	<b>0</b>	<b>0</b>
Disminución del Exceso de Provisiones	0	0	Participaciones	0	0
Otros Ingresos y Beneficios Varios	3,900	0	Aportaciones	0	0
<b>Total de Ingresos y Otros Beneficios</b>	<b>156,164,267</b>	<b>67,734,472</b>	Convenios	0	0
			<b>Intereses, Comisiones y Otros Gastos de la Deuda Pública</b>	<b>0</b>	<b>0</b>
			Intereses de la Deuda Pública	0	0
			Comisiones de la Deuda Pública	0	0
			Gastos de la Deuda Pública	0	0
			Costo por Coberturas	0	0
			Apoyos Financieros	0	0
			<b>Otros Gastos y Pérdidas Extraordinarias</b>	<b>1,911,506</b>	<b>0</b>
			Estimaciones, Depreciaciones, Deterioros, Obsolescencia y Amortizaciones	1,911,506	0
			Provisiones	0	0
			Disminución de Inventarios	0	0
			Otros Gastos	0	0
			<b>Inversión Pública</b>	<b>0</b>	<b>0</b>
			Inversión Pública no Capitalizable	0	0
			<b>Total de Gastos y Otras Pérdidas</b>	<b>148,459,254</b>	<b>61,633,171</b>
			<b>Resultados del Ejercicio (Ahorro/Desahorro)</b>	<b>7,705,013</b>	<b>6,101,301</b>

Bajo protesta de decir verdad declaramos que los Estados Financieros y sus notas, son razonablemente correctos y son responsabilidad del emisor.

L.A.E. GONZALO HUMBERTO MEDINA GONZÁLEZ  
PRESIDENTE EJECUTIVO

L.A.E. LETICIA MARÍA OROPEZA DE LA FUENTE  
GERENTE ADMINISTRATIVO

## Introducción

El Beisbol es el deporte con mas tradición y preferencia dentro de la población en general de Tabasco, por ello el 27 de febrero de 1964, se inaugura el Parque Centenario de Beisbol, participando la entidad por primera vez en un campeonato de Beisbol Profesional la Liga de Sureste.

El Beisbol profesional se ha mantenido vigente en las últimas tres décadas en nuestro estado. A partir de 1975, Tabasco inicio su participación en el Beisbol Profesional de la Republica Mexicana, participando en la Liga Mexicana de Beisbol (LMB) con el nombre de Cardenales de Tabasco, esta franquicia solo permaneció un año. En 1977 a visión de grandes Tabasqueños aficionados a este deporte encabezados por Don Guillermo Sevilla (QPDC) adquiere la franquicia de los Broncos de Reynosa, regresando Tabasco al máximo circuito del Beisbol Profesional.

El nivel de competencia de la Liga Mexicana de Beisbol es considerado una de las mas fuertes de Latinoamérica, debido a la calidad de los jugadores participantes, tanto extranjeros como nacionales. El equipo de Tabasco ha logrado calificar en un sin número de ocasiones a los play off pero es en 1993 que logra su único campeonato, demostrando el nivel de competencia de la liga. mantener el Beisbol Profesional, así como otros deportes profesionales es de mucha importancia para nuestra entidad, ya que con ello permita darle a la población lo medios necesarios para disfrutar de su tiempo libre, fomenta la practica del deporte, genera empleos directos e indirectos; y detona la economía del estado.

La Empresa Espectáculos Deportivos de Tabasco, S.A. de C.V., en su creación original pertenecía a la iniciativa privada, fue el 06 de marzo de 1999; estos accionistas deciden mediante sesión de derechos ceder a la coordinación Deportiva y Espectáculos de Tabasco (Organismo Público Descentralizado del Gobierno del Estado), el 99% de las acciones de la empresa debido a pasivos a cargo de la sociedad.

Con objeto social la inversión, financiamiento, promoción y explotación del deporte en general, así como de sus diversas ramas del deporte, destacando la de beisbolistas nacionales y extranjeros, asociarse en participación ya sea como asociante o asociado y para la realización de tipos de actos de comercio o prestación de servicios permitido por las leyes entre otras.





Cuenta Pública 2023					
Estado de Situación Financiera					
Al 31 de diciembre de 2023					
ACTIVO	2023	2022	PASIVO	2023	2022
<b>Activo Circulante</b>			<b>Pasivo Circulante</b>		
Efectivo y Equivalentes	1,246,523	4,517,253	Cuentas por Pagar a Corto Plazo	22,512,994	18,618,358
Derechos a Recibir Efectivo o Equivalentes	14,746,341	11,541,093	Documentos por Pagar a Corto Plazo	0	0
Derechos a Recibir Bienes o Servicios	6,470,384	4,517,456	Porción a Corto Plazo de la Deuda Pública a Largo Plazo	0	0
Inventarios	1,382,695	1,382,696	Títulos y Valores a Corto Plazo	0	0
Almacenes	0	0	Pasivos Diferidos a Corto Plazo	0	85,025
Estimación por Pérdida o Deterioro de Activos Circulantes	0	0	Fondos y Bienes de Terceros en Garantía y/o Administración a Corto Plazo	0	0
Otros Activos Circulantes	34,452	34,452	Provisiones a Corto Plazo	0	0
<b>Total de Activos Circulantes</b>	<b>23,880,395</b>	<b>21,992,950</b>	Otros Pasivos a Corto Plazo	0	0
<b>Activo No Circulante</b>			<b>Total de Pasivos Circulantes</b>	<b>22,512,994</b>	<b>18,703,383</b>
Inversiones Financieras a Largo Plazo	0	0	<b>Pasivo No Circulantes</b>		
Derechos a Recibir Efectivo o Equivalentes a Largo Plazo	0	0	Cuentas por Pagar a Largo Plazo	0	0
Bienes Inmuebles, Infraestructura y Construcciones en Proceso	711,361	0	Documentos por Pagar a Largo Plazo	0	0
Bienes Muebles	6,718,231	5,089,898	Deuda Pública a Largo Plazo	0	0
Activos Intangibles	20,612,956	13,500,000	Pasivos Diferidos a Largo Plazo	0	0
Depreciación, Deterioro y Amortización Acumulada de Bienes	-2,175,503	-2,175,503	Fondos y Bienes de Terceros en Garantía y/o en Administración a Largo Plazo	0	0
Activos Diferidos	0	0	Provisiones a Largo Plazo	0	0
Estimación por Pérdida o Deterioro de Activos no Circulantes	0	0	<b>Total de Pasivos No Circulantes</b>	<b>0</b>	<b>0</b>
Otros Activos no Circulantes	0	0	<b>Total del Pasivo</b>	<b>22,512,994</b>	<b>18,703,383</b>
<b>Total de Activos No Circulantes</b>	<b>25,867,045</b>	<b>16,414,395</b>	<b>HACIENDA PÚBLICA/PATRIMONIO</b>		
<b>Total del Activo</b>	<b>49,747,440</b>	<b>38,407,345</b>	Hacienda Pública/Patrimonio Contribuido	417,181,671	417,181,671
			Aportaciones	417,181,671	417,181,671
			Donaciones de Capital	0	0
			Actualización de Hacienda Pública/ Patrimonio	0	0
			<b>Hacienda Pública/Patrimonio Generado</b>	<b>-389,947,225</b>	<b>-397,477,709</b>
			Resultados del Ejercicio (Ahorro / Desahorro)	7,705,013	6,101,301
			Resultados de Ejercicios Anteriores	-397,477,712	-403,579,010
			Revalúos	0	0
			Reservas	0	0
			Rectificaciones de Resultados de Ejercicios Anteriores	-174,526	0
			<b>Exceso o Insuficiencia en la Actualización de la Hacienda Pública/Patrimonio</b>	<b>0</b>	<b>0</b>
			Resultado por Posición Monetaria	0	0
			Resultado por Tenencia de Activos no Monetarios	0	0
			<b>Total Hacienda Pública/ Patrimonio</b>	<b>27,234,446</b>	<b>19,703,962</b>
			<b>Total del Pasivo y Hacienda Pública / Patrimonio</b>	<b>49,747,440</b>	<b>38,407,345</b>

Bajo protesta de decir verdad declaramos que los Estados Financieros y sus notas, son razonablemente correctos y son responsabilidad del emisor.

L.A.E. GONZALO HUMBERTO MEDINA GONZALEZ  
PRESIDENTE EJECUTIVO

L.A.E. LETICIA MARÍA OROPÉZA DE LA FUENTE  
GERENTE ADMINISTRATIVO

ESPECTÁCULOS DEPORTIVOS DE TABASCO S.A. DE C.V.

CUENTA PÚBLICA


2023



Cuenta Pública 2023					
Estado de Variación en la Hacienda Pública					
Del 1 de enero al 31 de diciembre de 2023					
Concepto	Hacienda Pública/Patrimonio Contribuido	Hacienda Pública/Patrimonio Generado de Ejercicios Anteriores	Hacienda Pública/Patrimonio Generado del Ejercicio	Exceso o Insuficiencia en la Actualización de la Hacienda Pública / Patrimonio	Total
<b>Hacienda Pública/Patrimonio Contribuido Neto de 2022</b>	417,181,671	0	0	0	417,181,671
Aportaciones	417,181,671	0	0	0	417,181,671
Donaciones de Capital	0	0	0	0	0
Actualización de la Hacienda Pública/Patrimonio	0	0	0	0	0
<b>Hacienda Pública/Patrimonio Generado Neto de 2022</b>	0	-403,579,010	6,101,301	0	-397,477,709
Resultados del Ejercicio (Ahorro/Desahorro)	0	0	6,101,301	0	6,101,301
Resultados de Ejercicios Anteriores	0	-403,579,010	0	0	-403,579,010
Revalúos	0	0	0	0	0
Reservas	0	0	0	0	0
Rectificaciones de Resultados de Ejercicios Anteriores	0	0	0	0	0
<b>Exceso o Insuficiencia en la Actualización de la Hacienda Pública / Patrimonio Neto de 2022</b>	0	0	0	0	0
Resultados por Posición Monetaria	0	0	0	0	0
Resultados por Tenencia de Activos no Monetarios	0	0	0	0	0
<b>Hacienda Pública/Patrimonio Neto Final de 2022</b>	417,181,671	-403,579,010	6,101,301	0	19,703,962
<b>Cambios en la Hacienda Pública/Patrimonio Contribuido Neto de 2023</b>	0	0	0	0	0
Aportaciones	0	0	0	0	0
Donaciones de Capital	0	0	0	0	0
Actualización de la Hacienda Pública/Patrimonio	0	0	0	0	0
<b>Variaciones de la Hacienda Pública/Patrimonio Generado Neto de 2023</b>	0	6,101,298	1,429,186	0	7,530,484
Resultados del Ejercicio (Ahorro/Desahorro)	0	0	7,705,013	0	7,705,013
Resultados de Ejercicios Anteriores	0	6,101,298	-6,101,301	0	-3
Revalúos	0	0	0	0	0
Reservas	0	0	0	0	0
Rectificaciones de Resultados de Ejercicios Anteriores	0	0	-174,526	0	-174,526
<b>Cambios en el Exceso o Insuficiencia en la Actualización de la Hacienda Pública / Patrimonio Neto de 2023</b>	0	0	0	0	0
Resultado por Posición Monetaria	0	0	0	0	0
Resultado por Tenencia de Activos no Monetarios	0	0	0	0	0
<b>Hacienda Pública / Patrimonio Neto Final de 2023</b>	417,181,671	-397,477,712	7,530,487	0	27,234,446

Bajo protesta de decir verdad declaramos que los Estados Financieros y sus notas, son razonablemente correctos y son responsabilidad del emisor.

  
L.A.E. GONZALO HUMBERTO MEDINA GONZALEZ  
PRESIDENTE EJECUTIVO

  
L.A.E. LETICIA MARIA OROPEZA DE LA FUENTE  
GERENTE ADMINISTRATIVO

ESPECTÁCULOS DEPORTIVOS DE TABASCO S.A. DE C.V.

CUENTA PÚBLICA

2023




Cuenta Pública 2023  
Estado de Flujos de Efectivo  
Del 1 de enero al 31 de diciembre de 2023

Concepto	2023	2022	Concepto	2023	2022
<b>Flujos de Efectivo de las Actividades de Operación</b>			<b>Flujos de Efectivo de las Actividades de Inversión</b>		
<b>Origen</b>	<b>156,164,267</b>	<b>67,734,472</b>	<b>Origen</b>	<b>36,074,878</b>	<b>0</b>
Impuestos	0	0	Bienes Inmuebles, Infraestructura y Construcciones en Proceso	0	0
Cuotas y Aportaciones de Seguridad Social	0	0	Bienes Muebles	0	0
Contribuciones de Mejoras	0	0	Otros Orígenes de Inversión	36,074,878	0
Derechos	0	0	<b>Aplicación</b>	<b>12,582,705</b>	<b>1,760,955</b>
Productos	67,640	0	Bienes Inmuebles, Infraestructura y Construcciones en Proceso	711,361	0
Aprovechamientos	0	0	Bienes Muebles	1,628,333	760,955
Ingresos por Venta de Bienes y Prestación de Servicios	120,021,749	27,734,472	Otras Aplicaciones de Inversión	10,243,011	1,000,000
Participaciones, Aportaciones, Convenios, Incentivos Derivados de la Colaboración Fiscal y Fondos Distintos de Aportaciones	36,070,978	0	<b>Flujos Netos de Efectivo de las Actividades de Inversión</b>	<b>23,492,173</b>	<b>-1,760,955</b>
Transferencias, Asignaciones, Subsidios y Subvenciones, y Pensiones y Jubilaciones	0	40,000,000	<b>Flujo de Efectivo de las Actividades de Financiamiento</b>		
Otros Orígenes de Operación	3,900	0	<b>Origen</b>	<b>-34,467,916</b>	<b>0</b>
<b>Aplicación</b>	<b>148,459,254</b>	<b>61,633,171</b>	Endeudamiento Neto	0	0
Servicios Personales	17,691,005	6,031,738	Interno	0	0
Materiales y Suministros	25,587,902	9,609,305	Externo	0	0
Servicios Generales	103,268,841	45,992,128	Otros Orígenes de Financiamiento	-34,467,916	0
Transferencias Internas y Asignaciones al Sector Público	0	0	<b>Aplicación</b>	<b>0</b>	<b>-12,057</b>
Transferencias al resto del Sector Público	0	0	Servicios de la Deuda	0	0
Subsidios y Subvenciones	0	0	Interno	0	0
Ayudas Sociales	0	0	Externo	0	0
Pensiones y Jubilaciones	0	0	Otras Aplicaciones de Financiamiento	0	-12,057
Transferencias a Fideicomisos, Mandatos y Contratos Análogos	0	0	<b>Flujos Netos de Efectivo por Actividades de Financiamiento</b>	<b>-34,467,916</b>	<b>12,057</b>
Transferencias a la Seguridad Social	0	0	<b>Incremento/Disminución Neta en el Efectivo y Equivalentes al Efectivo</b>	<b>-3,270,730</b>	<b>4,352,403</b>
Donativos	0	0	Efectivo y Equivalentes al Efectivo al Inicio del Ejercicio	4,517,253	164,850
Transferencias al Exterior	0	0	Efectivo y Equivalentes al Efectivo al Final del Ejercicio	1,246,523	4,517,253
Participaciones	0	0			
Aportaciones	0	0			
Convenios	0	0			
Otras Aplicaciones de Operación	1,911,506	0			
<b>Flujos Netos de Efectivo por Actividades de Operación</b>	<b>7,705,013</b>	<b>6,101,301</b>			

Bajo protesta de decir verdad declaramos que los Estados Financieros y sus notas, son razonablemente correctos y son responsabilidad del emisor.

  
L.A.E. GONZALO HUMBERTO MEDINA GONZÁLEZ  
PRESIDENTE EJECUTIVO

  
L.A.E. LETICIA MARÍA OROPEZA DE LA FUENTE  
GERENTE ADMINISTRATIVO






Cuenta Pública 2023					
Estado Analítico del Activo					
Del 1 de enero al 31 de diciembre de 2023					
Concepto	Saldo Inicial 1	Cargos del Periodo 2	Abonos del Periodo 3	Saldo Final 4=1+2-3	Variación del Periodo 4-1
<b>ACTIVO</b>	<b>38,407,345</b>	<b>381,685,196</b>	<b>370,345,100</b>	<b>49,747,441</b>	<b>11,340,096</b>
<b>Activo Circulante</b>	<b>21,992,950</b>	<b>363,065,434</b>	<b>361,177,988</b>	<b>23,880,396</b>	<b>1,887,446</b>
Efectivo y Equivalentes	4,517,253	197,642,353	200,913,083	1,246,523	-3,270,730
Derechos a Recibir Efectivo o Equivalentes	11,541,093	162,865,013	159,659,765	14,746,341	3,205,248
Derechos a Recibir Bienes o Servicios	4,517,456	2,558,068	605,140	6,470,384	1,952,928
Inventarios	1,382,696	0	0	1,382,696	0
Almacenes	0	0	0	0	0
Estimación por Pérdida o Deterioro de Activos Circulantes	0	0	0	0	0
Otros Activos Circulantes	34,452	0	0	34,452	0
<b>Activo No Circulante</b>	<b>16,414,395</b>	<b>18,619,762</b>	<b>9,167,112</b>	<b>25,867,045</b>	<b>9,452,650</b>
Inversiones Financieras a Largo Plazo	0	0	0	0	0
Derechos a Recibir Efectivo o Equivalentes a Largo Plazo	0	0	0	0	0
Bienes Inmuebles, Infraestructura y Construcciones en Proceso	0	711,361	0	711,361	711,361
Bienes Muebles	5,089,898	10,795,445	9,167,112	6,718,231	1,628,333
Activos Intangibles	13,500,000	7,112,956	0	20,612,956	7,112,956
Depreciación, Deterioro y Amortización Acumulada de Bienes	-2,175,503	0	0	-2,175,503	0
Activos Diferidos	0	0	0	0	0
Estimación por Pérdida o Deterioro de Activos no Circulantes	0	0	0	0	0
Otros Activos no Circulantes	0	0	0	0	0

Bajo protesta de decir verdad declaramos que los Estados Financieros y sus notas, son razonablemente correctos y son responsabilidad del emisor.

  
L.A.E. GONZALO HUMBERTO MEDINA GONZALEZ  
PRESIDENTE EJECUTIVO

  
L.A.E. LETICIA MARIA OROPEZA DE LA FUENTE  
GERENTE ADMINISTRATIVO



Cuenta Pública 2023					
Estado de Cambios en la Situación Financiera					
Del 1 de enero al 31 de diciembre de 2023					
	Origen	Aplicación		Origen	Aplicación
<b>ACTIVO</b>	<b>3,270,731</b>	<b>14,610,826</b>	<b>PASIVO</b>	<b>3,894,636</b>	<b>85,025</b>
<b>Activo Circulante</b>	<b>3,270,731</b>	<b>5,158,176</b>	<b>Pasivo Circulante</b>	<b>3,894,636</b>	<b>85,025</b>
Efectivo y Equivalentes	3,270,730	0	Cuentas por Pagar a Corto Plazo	3,894,636	0
Derechos a Recibir Efectivo o Equivalentes	0	3,205,248	Documentos por Pagar a Corto Plazo	0	0
Derechos a Recibir Bienes o Servicios	0	1,952,928	Porción a Corto Plazo de la Deuda Pública a Largo Plazo	0	0
Inventarios	1	0	Títulos y Valores a Corto Plazo	0	0
Almacenes	0	0	Pasivos Diferidos a Corto Plazo	0	85,025
Estimación por Pérdida o Deterioro de Activos Circulantes	0	0	Fondos y Bienes de Terceros en Garantía y/o Administración a Corto Plazo	0	0
Otros Activos Circulantes	0	0	Provisiones a Corto Plazo	0	0
<b>Activo No Circulante</b>	<b>0</b>	<b>9,452,650</b>	Otros Pasivos a Corto Plazo	0	0
Inversiones Financieras a Largo Plazo	0	0	<b>Pasivo No Circulante</b>	<b>0</b>	<b>0</b>
Derechos a Recibir Efectivo o Equivalentes a Largo Plazo	0	0	Cuentas por Pagar a Largo Plazo	0	0
Bienes Inmuebles, Infraestructura y Construcciones en Proceso	0	711,361	Documentos por Pagar a Largo Plazo	0	0
Bienes Muebles	0	1,628,333	Deuda Pública a Largo Plazo	0	0
Activos Intangibles	0	7,112,956	Pasivos Diferidos a Largo Plazo	0	0
Depreciación, Deterioro y Amortización Acumulada de Bienes	0	0	Fondos y Bienes de Terceros en Garantía y/o en Administración a Largo Plazo	0	0
Activos Diferidos	0	0	Provisiones a Largo Plazo	0	0
Estimación por Pérdida o Deterioro de Activos no Circulantes	0	0	<b>HACIENDA PÚBLICA/PATRIMONIO</b>	<b>7,705,010</b>	<b>174,526</b>
Otros activos no Circulantes	0	0	<b>Hacienda Pública/Patrimonio Contribuido</b>	<b>0</b>	<b>0</b>
			Aportaciones	0	0
			Donaciones de Capital	0	0
			Actualización de la Hacienda Pública / Patrimonio	0	0
			<b>Hacienda Pública / Patrimonio Generado</b>	<b>7,705,010</b>	<b>174,526</b>
			Resultados del Ejercicio (Ahorro / Desahorro)	1,603,712	0
			Resultados de Ejercicios Anteriores	6,101,298	0
			Revalúos	0	0
			Reservas	0	0
			Rectificaciones de Resultados de Ejercicios Anteriores	0	174,526
			<b>Exceso o Insuficiencia en la Actualización de la Hacienda Pública/Patrimonio</b>	<b>0</b>	<b>0</b>
			Resultado por Posición Monetaria	0	0
			Resultado Por Tenencia de Activos no Monetarios	0	0

Bajo protesta de decir verdad declaramos que los Estados Financieros y sus notas, son razonablemente correctos y son responsabilidad del emisor.


L.A.E. GONZALO HUMBERTO MEDINA GONZÁLEZ  
PRESIDENTE EJECUTIVO


L.A.E. LETICIA MARÍA OROPEZA DE LA FUENTE  
GERENTE ADMINISTRATIVO



Cuenta Pública 2023					
Estado Analítico de la Deuda y Otros Pasivos					
Del 1 de enero al 31 de diciembre de 2023					
Denominación de las Deudas	Moneda de Contratación	Institución o País Acreedor	Saldo Inicial del Periodo	Saldo Final del Periodo	
<b>DEUDA PÚBLICA</b>					
<b>Corto Plazo</b>					
<b>Deuda Interna</b>					
Instituciones de Crédito			0	0	
Títulos y Valores			0	0	
Arrendamientos Financieros			0	0	
<b>Deuda Externa</b>					
Organismos Financieros Internacionales			0	0	
Deuda Bilateral			0	0	
Títulos y Valores			0	0	
Arrendamientos Financieros			0	0	
<b>Subtotal a Corto Plazo</b>			<b>0</b>	<b>0</b>	
<b>Largo Plazo</b>					
<b>Deuda Interna</b>					
Instituciones de Crédito			0	0	
Títulos y Valores			0	0	
Arrendamientos Financieros			0	0	
<b>Deuda Externa</b>					
Organismos Financieros Internacionales			0	0	
Deuda Bilateral			0	0	
Títulos y Valores			0	0	
Arrendamientos Financieros			0	0	
<b>Subtotal a Largo Plazo</b>			<b>0</b>	<b>0</b>	
<b>Otros Pasivos</b>			<b>18,703,383</b>	<b>22,512,994</b>	
<b>Total Deuda y Otros Pasivos</b>			<b>18,703,383</b>	<b>22,512,994</b>	

Bajo protesta de decir verdad declaramos que los Estados Financieros y sus notas, son razonablemente correctos y son responsabilidad del emisor.

  
L.A.E. GONZALO HUMBERTO MEDINA GONZALEZ  
PRESIDENTE EJECUTIVO

  
L.A.E. LETICIA MARÍA OROPEZA DE LA FUENTE  
GERENTE ADMINISTRATIVO

NOTAS A LOS ESTADOS FINANCIEROS

**a) NOTAS DE GESTIÓN ADMINISTRATIVA**

**1. Autorización e Historia**

La ESPECTACULOS DEPORTIVOS DE TABASCO SA DE CV, se encuentra dado de alta fiscalmente ante la Secretaría de Hacienda y Crédito Público desde el 1° de Enero de mil novecientos ochenta y cinco, como persona moral sin fines de lucros. Su estructura Organizacional, Administrativa y Operativa, está conformado en base a lo señalado en el Art. 115 de la Constitución Política de los Estados Unidos Mexicanos y la Ley Orgánica de los Municipios del Estado de Tabasco. La ESPECTACULOS DEPORTIVOS DE TABASCO SA DE CV, está investido de personalidad jurídica, es autónomo en lo concerniente a su régimen interior, sin menoscabo de su libertad, está obligado a la observancia de la Constitución Política del Estado Libre y Soberano de Tabasco, las leyes que de ellas emanen y de su propia reglamentación, así mismo, de los Tratados Internacionales ratificados por México.

**2. Panorama Económico y Financiero**

La sexagésima segunda Legislatura al Honorable Congreso del Estado Libre y Soberano de Tabasco, en ejercicio de las facultades conferidas por el Artículo 36, Fracciones I y VII de la Constitución Política del Estado de Tabasco; Emitió el suplemento D edición 8169 Época. 7A en donde se aprueba la Ley de Ingresos del ESPECTACULOS DEPORTIVOS DE TABASCO SA DE CV para el ejercicio fiscal 2021 por un monto de \$ 87,121,180.00


**3. Organización y Objeto Social**


**a) Objeto Social.**

INFORME DE PASIVOS CONTINGENTES

Espectáculos Deportivos de Tabasco, S.A. de C.V. al 31 de diciembre de 2023, no tiene informes de pasivos contingentes.

Bajo protesta de decir verdad declaramos que los Estados Financieros y sus Notas son razonablemente correctos y son responsabilidad del emisor.

  
L.A.E. GONZALO HUMBERTO MEDINA GONZÁLEZ  
PRESIDENTE EJECUTIVO

  
L.A.E. LETICIA MARÍA OROPEZA DE LA FUENTE  
GERENTE ADMINISTRATIVO

f) Estructura organizacional básica.

g) Fideicomisos, mandatos y análogos de los cuales es fideicomitente o fideicomisario.

**4. Bases de Preparación de los Estados Financieros**

a) En la elaboración y preparación de los Estados Financieros se ha observado el marco Conceptual de Contabilidad Gubernamental y los Postulados Básicos de Contabilidad Gubernamental emitidos por el Consejo Nacional de Armonización Contable, para llevar a cabo los registros contables y presupuestales se utiliza el sistema SIEN SOLUTIONS. b) Para el reconocimiento, valuación y revelación de los diferentes rubros de la Información financiera se aplicó en lo conducente la normatividad emitida por el Consejo Nacional de Armonización Contable, como son: Normas y Metodología para determinación de Momentos Contables de los Egresos, Normas y Metodología para momentos contables de los Ingresos, principales reglas del registro y Valoración del Patrimonio, entre otras. c) Los estados financieros son firmados por el presidente municipal y el director de finanzas. d) Como normatividad supletoria, el ESPECTACULOS DEPORTIVOS DE TABASCO SA DE CV se apega conforme a la ley de disciplina financiera, ya que esta ley es de orden público y tiene como objeto establecer los criterios generales de responsabilidad hacendaria y financiera que regirán a las entidades federativas y los municipios, así como a sus respectivos entes públicos, para un manejo sostenible de sus finanzas públicas. e) Uso de base DEVENGADO

**5. Políticas de Contabilidad Significativas**

**6. Posición en Moneda Extranjera y Protección por Riesgo Cambiario**

La ESPECTACULOS DEPORTIVOS DE TABASCO SA DE CV no realiza operaciones con monedas extranjeras.

**7. Reporte Analítico del Activo**

ESTADO ANALITICO DEL ACTIVO			
No.	Cuenta	Saldo Inicial	Saldo Final

La ESPECTACULOS DEPORTIVOS DE TABASCO SA DE CV, deberá preservar la dignidad de la persona humana, salvaguardar y garantizar la integridad territorial del Municipio, garantizar la seguridad jurídica dentro del ámbito de su competencia, revisar y actualizar los reglamentos municipales, satisfacer las necesidades colectivas de sus habitantes mediante la adecuada prestación de los servicios públicos municipales, promover y organizara la participación ciudadana, conducir y regulara la planeación del desarrollo del municipio, administrar justicia en el ámbito de su competencia, coadyuvar a la prevención de la ecología y la protección y mejoramiento del medio ambiente, garantizar la salud e higiene pública, preservar y fomentar los valores cívicos, culturales y artísticos del municipio y demás que desprendan de las mismas.

**b) Principal Actividad.**

Lograr el bienestar general de los habitantes de la ESPECTACULOS DEPORTIVOS DE TABASCO SA DE CV Tabasco. A través de las acciones establecidas en su Plan.

**c) Ejercicio Fiscal.**

Ejercicio Fiscal 2023

**d) Régimen Jurídico.**

La ESPECTACULOS DEPORTIVOS DE TABASCO SA DE CV, está investido de personalidad jurídica, es autónomo en lo concerniente a su régimen interior, tal como lo establece el Artículo 115 de la Constitución Política de los Estados Unidos Mexicanos, sin menoscabo de su libertad, está obligado a la observancia de la Constitución Política del Estado Libre y Soberano de Tabasco, las leyes que de ellas emanen y de su propia reglamentación.

**e) Consideraciones fiscales del ente.**

La ESPECTACULOS DEPORTIVOS DE TABASCO SA DE CV, tiene las siguientes obligaciones respecto de contribuciones fiscales federales: En materia de Impuesto Sobre la Renta (ISR), está obligado a presentar declaración y pago provisional mensual y declaraciones anuales siguientes: 1. Impuesto Sobre la Renta (ISR) por las retenciones sobre sueldos y salarios 2. Impuesto Sobre la Renta (ISR) por las retenciones realizadas a los trabajadores asimilados a salarios. 3. Impuesto Sobre la Renta (ISR) por las retenciones realizadas por servicios profesionales. En materia de Impuesto al Valor Agregado (IVA), es sujeto obligado para retener y presentar el entero del IVA por prestación de servicios. En relación a las contribuciones Fiscales Estatales, se tiene la obligación de presentar la declaración del Impuesto Sobre nóminas e Impuesto Vehicular.

	Activo No Circulante	16,414,395.00	25,867,045.00
8	Inversiones Financieras a Largo Plazo	0.00	0.00
9	Derechos a Recibir Efectivo o Equivalentes a Largo Plazo	0.00	0.00
10	Bienes Inmuebles , Infraestructura y Construcciones Proceso	0.00	711,361.00
11	Bienes Muebles	5,089,898.00	6,718,231.00
12	Activos Intangibles	13,500,000.00	20,612,956.00
13	Depreciación, Deterioro y Amortización Acumulada de Bienes	-2,175,503.00	-2,175,503.00
14	Activos Diferidos	0.00	0.00



	Activo Circulante	21,992,950.00	23,880,396.00
1	Efectivo y Equivalentes	4,517,253.00	1,246,523.00
2	Derecho a Recibir Efectivo o Equivalentes	11,541,093.00	14,746,341.00
3	Derecho a Recibir Bienes o Servicios	4,517,456.00	6,470,384.00
4	Inventarios	1,382,695.00	1,382,695.00
5	Almacenes	0.00	0.00
6	Estimación por Pérdida o Deterioro de Activos Circulantes	0.00	0.00
7	Otros Activos Circulantes	34,452.00	34,452.00

15	Estimación por Pérdida o Deterioro de Activos no Circulantes	0.00	0.00
16	Otros Activos no Circulantes	0.00	0.00

**8. Fideicomisos, Mandatos y Análogos**

En la actualidad no se tiene fideicomisos o mandatos análogos que reportar

**9. Reporte de la Recaudación**

Esta información se encuentra en los reportes de los estados financieros.

**10. Información sobre la Deuda y el Reporte Analítico de la Deuda**

Esta información se encuentra en los reportes de los estados financieros.

**11. Calificaciones Otorgadas**

Durante este periodo no se ha contratado empresa calificadoras.

**12. Proceso de Mejora**

Se emitieron los manuales de procedimientos y de organización para la administración pública municipal.

**13. Información por Segmentos**

No hay información segmentada de información financiera adicional a la que se presenta en los estados financieros.

**14. Eventos Posteriores al Cierre**

No hubo evento posterior al cierre.

**15. Partes Relacionadas**

No se tiene partes relacionadas que influyan significativamente en su toma de decisiones operativas y financieras.

**16. Responsabilidad Sobre la Presentación Razonable de la Información Contable**

Los estados financieros están rubricados y al final la siguiente leyenda. Bajo protesta de decir verdad declaramos que los estados financieros y sus notas, son razonablemente correctos y son responsabilidad del emisor.

**b) NOTAS DE DESGLOSE**

**I) NOTAS AL ESTADO DE ACTIVIDADES**

**Ingresos y Otros Beneficios**

INGRESOS Y OTROS BENEFICIOS		
No.	Cuenta	Importe

1	PRODUCTOS	71,539.00
2	INGRESOS DE GESTIÓN	120,060,349.00
3	PARTICIPACIONES, APORTACIONES, CONVENIOS, INCENTIVOS DERIVADOS DE LA COLABORACIÓN FISCAL, FONDOS DISTINTOS DE APORTACIONES, TRANSFERENCIAS, ASIGNACIONES, SUBSIDIOS Y SUBVENCIONES, Y PENSIONES Y JUBILACIONES	36,070,978.00
<b>TOTAL DE INGRESOS Y OTROS BENEFICIOS</b>		<b>156,202,866.00</b>

**Gastos y Otras Pérdidas**

<b>GASTOS Y OTRAS PERDIDAS</b>		
No.	Cuenta	Importe
1	GASTOS DE FUNCIONAMIENTO	158,088,791.00
2	OTROS GASTOS Y PÉRDIDAS EXTRAORDINARIAS	1,911,506.00
<b>TOTAL DE GASTOS Y OTRAS PERDIDAS</b>		<b>160,000,297.00</b>

Al corte se presenta un saldo, por un total de \$ 3,797,431.00 el cual está integrado por los saldos antes mencionados entre los (INGRESOS Y OTROS BENEFICIOS) Y LOS (GASTOS Y OTRAS PÉRDIDAS).

**II) NOTAS AL ESTADO DE SITUACIÓN FINANCIERA**


**Activo****Efectivo y Equivalentes**

Saldos según libros correspondientes al mes de diciembre de 2023

<b>EFFECTIVO</b>			
No.	Cuenta	Descripción	Importe
1	11110-40101-00003	CAJA 3	1.00
<b>TOTAL DE EFECTIVO</b>			<b>1.00</b>

<b>BANCOS/TESORERÍA</b>			
No.	Cuenta	Descripción	Importe
1	11120-10101-00002-00001	BBVA BANCOMER	2,721.00
2	11120-40101-00002-00002	BBVA BANCOMER 0118589925	272.00



ESPECTÁCULOS DEPORTIVOS DE TABASCO S.A. DE C.V.



3	11120-40101-00004-00001	HSBC 4037878238	8,980.00
4	11120-40101-00005-00001	SANTANDER 65503631357	1,740.00
5	11120-40101-00005-00002	INGRESOS PROPIOS 657885 SANTANDER	714,999.00
6	11120-40101-00005-00004	SANTADER INGRESOS BEBIDAS	4,607.00
7	11120-40101-00005-00005	SANTANDER LOCALES 658127	10,000.00
8	11120-40101-00005-00006	SANTADADER 58036 BOLETERA	29,890.00
9	11120-40101-00006-00001	BANORTE 1065550318	85,000.00
10	11120-40101-00006-00002	BANORTE 1175612375	429.00

11	11120-40101-00008-00001	INBURSA	388,697.00
<b>TOTAL DE BANCOS/TESORERÍA</b>			<b>1,247,335.00</b>

INVERSIONES TEMPORALES (HASTA 3 MESES)			
No.	Cuenta	Descripción	Importe
<b>TOTAL DE INVERSIONES TEMPORALES (HASTA 3 MESES)</b>			<b>0.00</b>

El efectivo, bancos/tesorería e inversiones temporales hasta por 3 meses, está integrada por los saldos antes mencionados por fuente de financiamiento y procedencia de los recursos, por un total de \$ 1,247,336.00

**Derechos a recibir Efectivo y Equivalentes Y Bienes o Servicios**

<b>DERECHOS A RECIBIR EFECTIVO O EQUIVALENTE</b>
--

No.	Cuenta	Descripción	Importe
1	11220	CUENTAS POR COBRAR A CORTO PLAZO	498,920.00
2	11230	DEUDORES DIVERSOS POR COBRAR A CORTO PLAZO	6,448,108.00
<b>TOTAL DE DERECHOS A RECIBIR EFECTIVO O EQUIVALENTE</b>			<b>6,947,028.00</b>

Derechos a recibir efectivo o equivalente, presenta al corte un saldo por un total de \$ 6,947,028.00, el cual está integrado por los saldos antes mencionados.

<b>DERECHOS A RECIBIR BIENES O SERVICIOS</b>			
No.	Cuenta	Descripción	Importe
1	11310	ANTICIPO A PROVEEDORES POR ADQUISICION DE BIENES Y PRESTACION DE SERVICIOS A CORTO PLAZO	6,470,385.00







<b>TOTAL DE DERECHOS A RECIBIR BIENES O SERVICIOS</b>	<b>6,470,385.00</b>
---	---------------------

Derechos a recibir bienes o servicios, presenta al corte un saldo por un total de \$ 6,470,385.00

#### Inventarios

INVENTARIOS			
No.	Cuenta	Descripción	Importe
1	114	INVENTARIOS	1,382,695.00
<b>TOTAL DE INVENTARIOS</b>			<b>1,382,695.00</b>

La cuenta de Inventarios refleja un monto de \$ 1,382,695.00 a la fecha del corte.

#### Almacenes

ALMACEN			
No.	Cuenta	Descripción	Importe
<b>TOTAL DE ALMACEN</b>			<b>0.00</b>

#### Inversiones Financieras

**INVERSIONES FINANCIERAS A LARGO PLAZO**

No.	Cuenta	Descripción	Importe
<b>TOTAL DE INVERSIONES FINANCIERAS A LARGO PLAZO</b>			<b>0.00</b>

**DERECHOS A RECIBIR EFECTIVO O EQUIVALENTES A LARGO PLAZO**

No.	Cuenta	Descripción	Importe
<b>TOTAL DE DERECHOS A RECIBIR EFECTIVO O EQUIVALENTES A LARGO PLAZO</b>			<b>0.00</b>

La cuenta de Derechos a Recibir Efectivo o Equivalentes a Largo Plazo refleja un monto de \$ 0.00 a la fecha del corte.

**Bienes Muebles, Inmuebles e Intangibles**

## BIENES MUEBLES E INMUEBLES

No.	Cuenta	Descripción	Importe
1	1236	CONSTRUCCIONES EN PROCESO EN BIENES PROPIOS	711,361.00
2	1241	MOBILIARIO Y EQUIPO DE ADMINISTRACIÓN	807,100.00
3	1242	MOBILIARIO Y EQUIPO EDUCACIONAL Y RECREATIVO	1,823,680.00
4	1243	EQUIPO E INSTRUMENTAL MEDICO Y DE LABORATORIO	204,611.00
5	1244	VEHICULOS Y EQUIPO DE TRANSPORTE	3,720,545.00
6	1246	MAQUINARIA, OTROS EQUIPOS Y HERRAMIENTAS	162,294.00



<b>TOTAL DE BIENES MUEBLES E INMUEBLES</b>	<b>7,429,591.00</b>
--	---------------------

La cuenta de Bienes Muebles e Inmuebles refleja un monto de \$ 7,429,591.00 a la fecha del corte.

<b>BIENES INTANGIBLES</b>			
NO.	CUENTA	DESCRIPCIÓN	IMPORTE
1	12510	SOFTWARE	584,156.00
2	1252	PATENTES, MARCAS Y DERECHOS	1,148,800.00
3	1253	CONCESIONES Y FRANQUICIAS	12,500,000.00
4	12590	OTROS ACTIVOS INTANGIBLES	6,380,000.00
<b>TOTAL DE BIENES INTANGIBLES</b>			<b>20,612,956.00</b>

La cuenta de Bienes Intangibles refleja un monto de \$ 20,612,956.00 a la fecha del corte.

**Estimaciones y Deterioros**



<b>ESTIMACIONES Y DETERIOROS</b>			
No.	Cuenta	Descripción	Importe
1	12631-40101-00001	DEPRECIACION ACUMULADA	2,175,503.00
<b>TOTAL DE ESTIMACIONES Y DETERIOROS</b>			<b>2,175,503.00</b>

La cuenta de Bienes Muebles e Inmuebles refleja un monto de \$ 2,175,503.00 a la fecha del corte.

**Otros Activos**

<b>OTROS ACTIVOS</b>			
No.	Cuenta	Descripción	Importe
1	119	OTROS ACTIVOS CIRCULANTES	34,452.00



<b>TOTAL DE OTROS ACTIVOS</b>	<b>34,452.00</b>
-------------------------------	------------------

La cuenta de Bienes Muebles e Inmuebles refleja un monto de \$ 34,452.00 a la fecha del corte.

#### Pasivo

#### Cuentas y Documentos por pagar

Cuentas por pagar a corto plazo			
No.	Cuenta	Descripción	Importe
1	2111	SERVICIOS PERSONALES POR PAGAR A CORTO PLAZO	610,958.00
2	2112	PROVEEDORES	16,120,471.00
3	2117	RETENCIONES Y CONTRIBUCIONES POR PAGAR A CORTO PLAZO	3,758,242.00

4	2118	DEVOLUCIONES DE LA LEY DE INGRESOS POR PAGAR A CORTO PLAZO	0.00
5	2119	OTRAS CUENTAS POR PAGAR A CORTO PLAZO	2,023,323.00
<b>TOTAL DE CUENTAS POR PAGAR A CORTO PLAZO</b>			<b>22,512,994.00</b>

Cuentas por pagar a corto plazo, presenta al corte un saldo por un total de \$ 22,512,994.00, el cual está integrado por los saldos antes mencionados.

#### Fondos y Bienes de Terceros en Garantía y/o Administración

#### Pasivos Diferidos

#### Provisiones

#### Otros Pasivos

#### III) NOTAS AL ESTADO DE VARIACIÓN EN LA HACIENDA PÚBLICA

Las variaciones en el Patrimonio Generado, corresponden al periodo del ejercicio anterior 2022 por un monto de \$ -397,477,712.00 y un Resultado del Ejercicio (AHORRO/DESAHORRO) del 2023 por un monto de \$ 3,797,431.00, con una variación neta del ejercicio por un monto de \$ 3,797,431.00

#### IV) NOTAS AL ESTADO DE FLUJOS DE EFECTIVO

#### Efectivo y Equivalentes

Efectivo y Equivalentes

Concepto	2023	2022
Efectivo	1	0
Bancos/Tesorería	1,246,523	4,517,253
Bancos/Dependencias y Otros	0	0
Inversiones Temporales (Hasta 3 meses)	0	0
Fondos con Afectación Específica	0	0
Depósitos de Fondos de Terceros en Garantía y/o Administración	0	0
Otros Efectivos y Equivalentes	0	0
<b>Total</b>	<b>1,246,524</b>	<b>4,517,253</b>

Adquisiciones de Actividades de Inversión efectivamente pagadas		
Concepto	2023	2022
<b>Bienes Inmuebles, Infraestructura y Construcciones en Proceso</b>	<b>0</b>	<b>0</b>
Terrenos	0	0
Viviendas	0	0
Edificios no Habitacionales	0	0
Infraestructura	0	0
Construcciones en Proceso en Bienes de Dominio Público	0	0
Construcciones en Proceso en Bienes Propios	0	0
Otros Bienes Inmuebles	0	0






Adquisiciones de Actividades de Inversión efectivamente pagadas		
Concepto	2023	2022
<b>Bienes Muebles</b>	0	0
Mobiliario y Equipo de Administración	0	0
Mobiliario y Equipo Educativo y Recreativo	0	0
Equipo e Instrumental Médico y de Laboratorio	0	0
Vehículos y Equipo de Transporte	0	0
Equipo de Defensa y Seguridad	0	0
Maquinaria, Otros Equipos y Herramientas	0	0
Colecciones, Obras de Arte y Objetos Valiosos	0	0
Activos Biológicos	0	0
<b>Otras Inversiones</b>	0	0
<b>Total</b>	0	0

CONCILIACION DE FLUJOS DE EFECTIVO NETOS		
Concepto	2023	2022
<b>Resultados del Ejercicio Ahorro/Desahorro</b>	0	0
<b>Movimientos de partidas (o rubros) que no afectan al efectivo</b>	0	0
Depreciación	0	0
Amortización	0	0
Incrementos en las provisiones	0	0
Incremento en inversiones producido por revaluación	0	0
Ganancia/pérdida en venta de bienes muebles, inmuebles e intangibles	0	0
Incremento en cuentas por cobrar	0	0

CONCILIACION DE FLUJOS DE EFECTIVO NETOS		
Concepto	2023	2022
Flujos de Efectivo Netos de las Actividades de Operación	0	0

**V) CONCILIACIÓN ENTRE LOS INGRESOS PRESUPUESTARIOS Y CONTABLES, ASÍ COMO ENTRE LOS EGRESOS PRESUPUESTARIOS Y LOS GASTOS CONTABLES**

Espectáculos Deportivos de Tabasco S.A. de C.V. Conciliación entre los Ingresos Presupuestarios y Contables Correspondiente del 01 de enero al 31 de diciembre de 2023 (Cifras en pesos)	
<b>1. Total de Ingresos Presupuestarios</b>	<b>156,202,866</b>
<b>2. Más Ingresos contables no presupuestarios</b>	<b>3,900</b>
2.1. Ingresos Financieros	0
2.2. Incremento por Variación de Inventarios	0
2.3. Disminución del Exceso de Estimaciones por Pérdida o Deterioro u Obsolescencia	0
2.4. Disminución del Exceso de Provisiones	0
2.5. Otros Ingresos y Beneficios Varios	3,900
2.6. Otros Ingresos Contables no Presupuestarios	0
<b>3. Menos ingresos presupuestarios no contables</b>	<b>42,499</b>
3.1. Aprovechamientos Patrimoniales	0
3.2. Ingresos Derivados de Financiamientos	0
3.3. Otros Ingresos Presupuestarios No Contables	42,499
<b>4. Total de Ingresos Contables</b>	<b>156,164,267</b>



Espectáculos Deportivos de Tabasco S.A. de C.V. Conciliación entre los Egresos Presupuestarios y los Gastos Contables Correspondiente del 01 de enero al 31 de diciembre de 2023 (Cifras en pesos)	
<b>1. Total de Egresos Presupuestarios</b>	<b>158,088,793</b>
<b>2. Menos Egresos Presupuestarios No Contables</b>	<b>11,541,045</b>
2.1. Materias Primas y Materiales de Producción y Comercialización	0
2.2. Materiales y Suministro	114,728
2.3. Mobiliario y Equipo de Administración	2,722,839
2.4. Mobiliario y Equipo Educativo y Recreativo	714,876
2.5. Equipo e Instrumental Médico y de Laboratorio	0
2.6. Vehículos y Equipo de transporte	0
2.7. Equipo de Defensa y Seguridad	0
2.8. Maquinaria, Otros Equipos y Herramientas	313,085
2.9. Activos Biológicos	0
2.10. Bienes Inmuebles	0
2.11. Activos Intangibles	6,964,156
2.12. Obra Pública en Bienes de Dominio Público	0
2.13. Obra Pública en Bienes Propios	711,361
2.14. Acciones y Participaciones de Capital	0
2.15. Compra de Títulos y Valores	0
2.16. Concesión de Préstamos	0
2.17. Inversiones en Fideicomisos, Mandatos y Otros Análogos	0
2.18. Provisiones para Contingencias y Otras Erogaciones Especiales	0
2.19. Amortización de la Deuda Pública	0
2.20. Adeudos de Ejercicios Fiscales Anteriores (ADEFAS)	0
2.21. Otros Egresos Presupuestarios No Contables	0
<b>3. Más Gastos Contables No Presupuestarios</b>	<b>1,911,506</b>



3.1 Estimaciones, Depreciaciones, Deterioros, Obsolescencia y Amortizaciones	1,911,506
3.2 Provisiones	0
3.3 Disminución de inventarios	0
3.4 Otros Gastos	0
3.5 Inversión Pública no Capitalizable	0
3.6 Materiales y Suministros (consumos)	0
3.7 Otros Gastos Contables No Presupuestales	0
<b>4. Total de Gastos Contables</b>	<b>148,459,254</b>

c) NOTAS DE MEMORIA (CUENTAS DE ORDEN)

Cuentas de Orden Contables

Contables			
No.	Cuenta	Descripción	Saldo
<b>TOTAL</b>			<b>0.00</b>

LEY DE INGRESOS			
No.	Cuenta	Descripción	Saldo

PRESUPUESTO DE EGRESOS

1	81100	LEY DE INGRESOS ESTIMADA	87,121,180.00
2	81200	LEY DE INGRESOS POR RECAUDAR	1,979,345.00
3	81300	MODIFICACIONES A LA LEY DE INGRESOS ESTIMADA	71,061,031.00
4	81400	LEY DE INGRESOS DEVENGADA	156,202,866.00
5	81500	LEY DE INGRESOS RECAUDADA	156,202,866.00
<b>TOTAL LEY DE INGRESOS</b>			<b>403,485,603.00</b>

No.	Cuenta	Descripción	Saldo
1	82100	PRESUPUESTO DE EGRESOS APROBADO	86,570,780.00
2	82200	PRESUPUESTO DE EGRESOS POR EJERCER	2,397,496.00
3	82300	MODIFICACIONES AL PRESUPUESTO DE EGRESOS APROBADO	73,918,676.00
4	82400	PRESUPUESTO DE EGRESOS COMPROMETIDO	0.00
5	82500	PRESUPUESTO DE EGRESOS DEVENGADO	0.00
6	82600	PRESUPUESTO DE EGRESOS EJERCIDO	388,335.00
7	82700	PRESUPUESTO DE EGRESOS PAGADO	157,703,625.00

<b>TOTAL PRESUPUESTO DE EGRESOS</b>	<b>407,549,692.00</b>
-------------------------------------	-----------------------

<b>CUENTAS DE CIERRE PRESUPUESTARIAS</b>			
No.	Cuenta	Descripción	Saldo
1	91000	SUPERÁVIT FINANCIERO	0.00
2	92000	DÉFICIT FINANCIERO	0.00
3	93000	ADEUDOS DE EJERCICIOS FISCALES ANTERIORES	0.00
<b>TOTAL CUENTAS DE CIERRE PRESUPUESTARIAS</b>			<b>0.00</b>

**Cuentas de Orden Presupuestario**

Cuentas de Orden Presupuestarias de Ingresos	
Concepto	2023
Ley de Ingresos Estimada	87,121,180.00



Cuentas de Orden Presupuestarias de Ingresos	
Concepto	2023
Ley de Ingresos por Ejecutar	1,907,805.00
Modificaciones a la Ley de Ingresos Estimada	70,989,491.00
Ley de Ingresos Devengada	156,202,866.00
Ley de Ingresos Recaudada	156,202,866.00

Cuentas de Orden Presupuestarias de Egresos	
Concepto	2023
Presupuesto de Egresos Aprobado	86,570,780.00
Presupuesto de Egresos por Ejercer	3,887,883.00
Modificaciones al Presupuesto de Egresos Aprobado	75,405,896.00
Presupuesto de Egresos Comprometido	0.00
Presupuesto de Egresos Devengado	0.00



Cuentas de Orden Presupuestarias de Egresos	
Concepto	2023
Presupuesto de Egresos Ejercido	158,088,793.00
Presupuesto de Egresos Pagado	154,828,568.00

Bajo protesta de decir verdad declaramos que los Estados Financieros y sus notas, son razonablemente correctos y son responsabilidad del emisor.



L.A.E. GONZALO HUMBERTO MEDINA GONZÁLEZ  
 PRESIDENTE EJECUTIVO



L.A.E. LETICIA MARÍA OROPEZA DE LA FUENTE  
 GERENTE ADMINISTRATIVO

ESPECTÁCULOS DEPORTIVOS DE TABASCO S.A. DE C.V.

CUENTA PÚBLICA

2023



Cuenta Pública 2023 Estado Analítico de Ingresos Del 1 de enero al 31 de diciembre de 2023						
Rubro de Ingresos	Ingreso					Diferencia 6 = 5 - 1
	Estimado	Ampliaciones y Reducciones	Modificado	Devengado	Recaudado	
	1	2	3 = 1 + 2	4	5	
Impuestos	0	0	0	0	0	0
Cuotas y Aportaciones de Seguridad Social	0	0	0	0	0	0
Contribuciones de Mejoras	0	0	0	0	0	0
Derechos	0	0	0	0	0	0
Productos	0	0	0	0	0	0
Aprovechamientos	0	71,539	71,539	71,539	71,539	71,539
Ingresos por Venta de Bienes, Prestación de Servicios y Otros Ingresos	0	0	0	0	0	0
Participaciones, Aportaciones, Convenios, Incentivos Derivados de la Colaboración Fiscal y Fondos Distintos de Aportaciones	52,121,180	69,846,974	121,968,154	120,060,349	120,060,349	67,939,169
Transferencias, Asignaciones, Subsidios y Subvenciones, y Pensiones y Jubilaciones	35,000,000	1,070,978	36,070,978	36,070,978	36,070,978	1,070,978
Ingresos Derivados de Financiamientos	0	0	0	0	0	0
<b>TOTAL</b>	<b>87,121,180</b>	<b>70,989,491</b>	<b>158,110,671</b>	<b>156,202,866</b>	<b>156,202,866</b>	<b>69,081,686</b>
				Ingresos excedentes		

Estado Analítico de Ingresos Por Fuente de Financiamiento						
Estado Analítico de Ingresos Por Fuente de Financiamiento	Ingreso					Diferencia 6 = 5 - 1
	Estimado	Ampliaciones y Reducciones	Modificado	Devengado	Recaudado	
	1	2	3 = 1 + 2	4	5	
<b>Ingresos del Poder Ejecutivo Federal o Estatal y de los Municipios</b>	0	0	0	0	0	0
Impuestos	0	0	0	0	0	0
Cuotas y Aportaciones de Seguridad Social	0	0	0	0	0	0
Contribuciones de Mejoras	0	0	0	0	0	0
Derechos	0	0	0	0	0	0
Productos[1]	0	0	0	0	0	0
Aprovechamientos[2]	0	0	0	0	0	0
Participaciones, Aportaciones, Convenios, Incentivos Derivados de la Colaboración Fiscal y Fondos Distintos de Aportaciones	0	0	0	0	0	0
Transferencias, Asignaciones, Subsidios y Subvenciones, y Pensiones y Jubilaciones	0	0	0	0	0	0
<b>Ingresos de los Entes Públicos de los Poderes Legislativo y Judicial, de los Órganos Autónomos y del Sector Paraestatal o Paramunicipal, así como de las Empresas Productivas del Estado</b>	<b>87,121,180</b>	<b>69,043,087</b>	<b>156,164,267</b>	<b>156,164,267</b>	<b>156,164,267</b>	<b>69,043,087</b>
Cuotas y Aportaciones de Seguridad Social	0	0	0	0	0	0
Productos[1]	0	0	0	0	0	0
Ingresos por Venta de Bienes, Prestación de Servicios y Otros Ingresos[3]	0	71,540	71,540	71,540	71,540	71,540
Transferencias, Asignaciones, Subsidios y Subvenciones, y Pensiones y Jubilaciones	52,121,180	67,900,569	120,021,749	120,021,749	120,021,749	67,900,569
<b>Ingresos Derivados de Financiamientos</b>	<b>35,000,000</b>	<b>1,070,978</b>	<b>36,070,978</b>	<b>36,070,978</b>	<b>36,070,978</b>	<b>1,070,978</b>
Ingresos Derivados de Financiamientos	0	0	0	0	0	0
<b>TOTAL</b>	<b>87,121,180</b>	<b>69,043,087</b>	<b>156,164,267</b>	<b>156,164,267</b>	<b>156,164,267</b>	<b>69,043,087</b>
				Ingresos excedentes		

[1] Incluye intereses que generan las cuentas bancarias de los entes públicos en productos.

[2] Incluye donativos en efectivo del Poder Ejecutivo, entre otros aprovechamientos.

[3] Se refiere a los ingresos propios obtenidos por los Poderes Legislativo y Judicial, los Órganos Autónomos y las entidades de las administración pública paraestatal y paramunicipal, por sus actividades diversas no inherentes a su operación que generan recursos y que no sean ingresos por venta de bienes o prestación de servicios, tales como donativos en efectivo, entre otros.



Cuenta Pública 2023						
Estado Analítico del Ejercicio del Presupuesto de Egresos						
Clasificación por Objeto del Gasto (Capítulo y Concepto)						
Del 1 de enero al 31 de diciembre de 2023						
Concepto	Egresos					Subejercicio
	Aprobado	Ampliaciones / (Reducciones)	Modificado	Devengado	Pagado	
	1	2	3 = 1 + 2	4	5	
						6 = 3 - 4
<b>Servicios Personales</b>	<b>15,350,000</b>	<b>3,876,353</b>	<b>19,226,353</b>	<b>17,691,005</b>	<b>17,463,764</b>	<b>1,535,348</b>
Remuneraciones al Personal de Carácter Permanente	5,850,000	3,572,477	9,422,477	9,074,004	9,074,004	348,473
Remuneraciones al Personal de Carácter Transitorio	2,000,000	4,522,097	6,522,097	6,002,315	6,002,315	519,782
Remuneraciones Adicionales y Especiales	1,500,000	-399,472	1,100,528	592,890	592,890	507,638
Seguridad Social	6,000,000	-3,837,419	2,162,581	2,003,126	1,775,885	159,455
Otras Prestaciones Sociales y Económicas	0	18,670	18,670	18,670	18,670	0
Previsiones	0	0	0	0	0	0
Pago de Estímulos a Servidores Públicos	0	0	0	0	0	0
<b>Materiales y Suministros</b>	<b>5,290,000</b>	<b>20,650,513</b>	<b>25,940,513</b>	<b>25,702,630</b>	<b>24,342,942</b>	<b>237,883</b>
Materiales de Administración, Emisión de Documentos y Artículos Oficiales	143,000	2,362,051	2,505,051	2,387,902	2,387,902	117,149
Alimentos y Utensilios	1,695,000	2,651,565	4,346,565	4,226,950	3,978,622	119,615
Materias Primas y Materiales de Producción y Comercialización	5,000	9,849,715	9,854,715	9,854,715	9,620,829	0
Materiales y Artículos de Construcción y de Reparación	79,000	2,147,634	2,226,634	2,226,634	2,081,426	0
Productos Químicos, Farmacéuticos y de Laboratorio	30,000	1,255,274	1,285,274	1,284,155	1,134,155	1,119
Combustibles, Lubricantes y Aditivos	200,000	-20,759	179,241	179,241	179,241	0
Vestuario, Blancos, Prendas de Protección y Artículos Deportivos	3,118,000	1,205,781	4,323,781	4,323,781	3,872,571	0
Materiales y Suministros para Seguridad	0	0	0	0	0	0
Herramientas, Refacciones y Accesorios Menores	20,000	1,199,252	1,219,252	1,219,252	1,088,196	0
<b>Servicios Generales</b>	<b>55,330,780</b>	<b>49,429,215</b>	<b>104,759,995</b>	<b>103,268,841</b>	<b>101,753,204</b>	<b>1,491,154</b>
Servicios Básicos	792,000	2,569,913	3,361,913	3,352,913	3,352,868	9,000
Servicios de Arrendamiento	0	11,497,742	11,497,742	11,492,742	11,492,742	5,000
Servicios Profesionales, Científicos, Técnicos y Otros Servicios	50,488,180	5,447,107	55,935,287	55,849,209	55,231,319	86,078
Servicios Financieros, Bancarios y Comerciales	40,000	1,087,020	1,127,020	1,077,939	1,077,090	49,081
Servicios de Instalación, Reparación, Mantenimiento y Conservación	629,600	12,881,651	13,511,251	12,296,005	11,771,023	1,215,246
Servicios de Comunicación Social y Publicidad	0	2,019,421	2,019,421	2,019,421	2,019,421	0
Servicios de Traslado y Viáticos	3,161,000	12,037,643	15,198,643	15,198,643	15,042,428	0
Servicios Oficiales	0	744,174	744,174	744,174	744,174	0
Otros Servicios Generales	220,000	1,144,544	1,364,544	1,237,795	1,022,139	126,749
<b>Transferencias, Asignaciones, Subsidios y Otras Ayudas</b>	<b>4,500,000</b>	<b>-4,500,000</b>	<b>0</b>	<b>0</b>	<b>0</b>	<b>0</b>
Transferencias Internas y Asignaciones al Sector Público	0	0	0	0	0	0
Transferencias al Resto del Sector Público	0	0	0	0	0	0
Subsidios y Subvenciones	0	0	0	0	0	0
Ayudas Sociales	4,500,000	-4,500,000	0	0	0	0
Pensiones y Jubilaciones	0	0	0	0	0	0
Transferencias a Fideicomisos, Mandatos y Otros Análogos	0	0	0	0	0	0



Cuenta Pública 2023						
Estado Analítico del Ejercicio del Presupuesto de Egresos						
Clasificación por Objeto del Gasto (Capítulo y Concepto)						
Del 1 de enero al 31 de diciembre de 2023						
Concepto	Egresos					
	Aprobado	Ampliaciones / (Reducciones)	Modificado	Devengado	Pagado	Subejercicio
	1	2	3 = 1 + 2	4	5	6 = 3 - 4
Transferencias a la Seguridad Social	0	0	0	0	0	0
Donativos	0	0	0	0	0	0
Transferencias al Exterior	0	0	0	0	0	0
<b>Bienes Muebles, Inmuebles e Intangibles</b>	<b>6,100,000</b>	<b>5,238,454</b>	<b>11,338,454</b>	<b>10,714,956</b>	<b>10,557,298</b>	<b>623,498</b>
Mobiliario y Equipo de Administración	2,900,000	230,493	3,130,493	2,722,839	2,622,839	407,654
Mobiliario y Equipo Educativo y Recreativo	1,200,000	-485,124	714,876	714,876	686,728	0
Equipo e Instrumental Médico y de Laboratorio	1,200,000	-1,200,000	0	0	0	0
Vehículos y Equipo de Transporte	0	0	0	0	0	0
Equipo de Defensa y Seguridad	0	0	0	0	0	0
Maquinaria, Otros Equipos y Herramientas	0	313,085	313,085	313,085	313,085	0
Activos Biológicos	0	0	0	0	0	0
Bienes Inmuebles	0	0	0	0	0	0
Activos Intangibles	800,000	6,380,000	7,180,000	6,964,156	6,934,646	215,844
<b>Inversión Pública</b>	<b>0</b>	<b>711,361</b>	<b>711,361</b>	<b>711,361</b>	<b>711,361</b>	<b>0</b>
Obra Pública en Bienes de Dominio Público	0	0	0	0	0	0
Obra Pública en Bienes Propios	0	711,361	711,361	711,361	711,361	0
Proyectos Productivos y Acciones de Fomento	0	0	0	0	0	0
<b>Inversiones Financieras y Otras Provisiones</b>	<b>0</b>	<b>0</b>	<b>0</b>	<b>0</b>	<b>0</b>	<b>0</b>
Inversiones para el Fomento de Actividades Productivas	0	0	0	0	0	0
Acciones y Participaciones de Capital	0	0	0	0	0	0
Compra de Títulos y Valores	0	0	0	0	0	0
Concesión de Préstamos	0	0	0	0	0	0
Inversiones en Fideicomisos, Mandatos y Otros Análogos	0	0	0	0	0	0
Otras Inversiones Financieras	0	0	0	0	0	0
Provisiones para Contingencias y Otras Erogaciones Especiales	0	0	0	0	0	0
<b>Participaciones y Aportaciones</b>	<b>0</b>	<b>0</b>	<b>0</b>	<b>0</b>	<b>0</b>	<b>0</b>
Participaciones	0	0	0	0	0	0
Aportaciones	0	0	0	0	0	0
Convenios	0	0	0	0	0	0
<b>Deuda Pública</b>	<b>0</b>	<b>0</b>	<b>0</b>	<b>0</b>	<b>0</b>	<b>0</b>
Amortización de la Deuda Pública	0	0	0	0	0	0
Intereses de la Deuda Pública	0	0	0	0	0	0
Comisiones de la Deuda Pública	0	0	0	0	0	0
Gastos de la Deuda Pública	0	0	0	0	0	0
Costos por Coberturas	0	0	0	0	0	0



Cuenta Pública 2023						
Estado Analítico del Ejercicio del Presupuesto de Egresos						
Clasificación por Objeto del Gasto (Capítulo y Concepto)						
Del 1 de enero al 31 de diciembre de 2023						
Concepto	Egresos					Subejercicio
	Aprobado	Ampliaciones / (Reducciones)	Modificado	Devengado	Pagado	
	1	2	3 = 1 + 2	4	5	
						6 = 3 - 4
Apoyos Financieros	0	0	0	0	0	0
Adeudos de Ejercicios Fiscales Anteriores (ADEFAS)	0	0	0	0	0	0
<b>Total del Gasto</b>	<b>86,570,780</b>	<b>75,405,896</b>	<b>161,976,676</b>	<b>158,088,793</b>	<b>154,828,569</b>	<b>3,887,883</b>



Cuenta Pública 2023 Estado Analítico del Ejercicio del Presupuesto de Egresos Clasificación Administrativa Del 1 de enero al 31 de diciembre de 2023						
Concepto	Egresos					Subejercicio 6 = 3 - 4
	Aprobado	Ampliaciones / Reducciones	Modificado	Devengado	Pagado	
	1	2	3 = 1 + 2	4	5	
ESPECTÁCULOS DEPORTIVOS DE TABASCO SA DE CV	86,570,780	75,405,894	161,976,674	158,088,791	154,897,687	3,887,883
<b>Total del Gasto</b>	<b>86,570,780</b>	<b>75,405,894</b>	<b>161,976,674</b>	<b>158,088,791</b>	<b>154,897,687</b>	<b>3,887,883</b>



Cuenta Pública 2023						
Estado Analítico del Ejercicio del Presupuesto de Egresos						
Clasificación Administrativa						
Del 1 de enero al 31 de diciembre de 2023						
Concepto	Egresos					Subejercicio 6 = 3 - 4
	Aprobado	Ampliaciones y Reducciones	Modificado	Devengado	Pagado	
	1	2	3 = 1 + 2	4	5	
Poder Ejecutivo	0	0	0	0	0	0
Poder Legislativo	0	0	0	0	0	0
Poder Judicial	0	0	0	0	0	0
Órganos Autónomos	86,570,780	75,405,894	161,976,674	158,088,791	154,897,687	3,887,883
<b>Total del Gasto</b>	<b>86,570,780</b>	<b>75,405,894</b>	<b>161,976,674</b>	<b>158,088,791</b>	<b>154,897,687</b>	<b>3,887,883</b>

Cuenta Pública 2023 Estado Analítico del Ejercicio del Presupuesto de Egresos Clasificación Administrativa Del 1 de enero al 31 de diciembre de 2023						
Concepto	Egresos					Subejercicio 6 = 3 - 4
	Aprobado	Ampliaciones / Reducciones	Modificado	Devengado	Pagado	
	1	2	3 = 1 + 2	4	5	
Entidades Paraestatales y Fideicomisos No Empresariales y No Financieros	0	0	0	0	0	0
Instituciones Públicas de la Seguridad Social	0	0	0	0	0	0
Entidades Paraestatales Empresariales No Financieras con Participación Estatal Mayoritaria	86,570,780	75,405,894	161,976,674	158,088,791	154,897,687	3,887,883
Fideicomisos Empresariales No Financieros con Participación Estatal Mayoritaria	0	0	0	0	0	0
Entidades Paraestatales Empresariales Financieras Monetarias con Participación Estatal Mayoritaria	0	0	0	0	0	0
Entidades Paraestatales Empresariales Financieras No Monetarias con Participación Estatal Mayoritaria	0	0	0	0	0	0
Fideicomisos Financieros Públicos con Participación Estatal Mayoritaria	0	0	0	0	0	0
<b>Total del Gasto</b>	<b>86,570,780</b>	<b>75,405,894</b>	<b>161,976,674</b>	<b>158,088,791</b>	<b>154,897,687</b>	<b>3,887,883</b>

✓  




ESPECTÁCULOS DEPORTIVOS DE TABASCO S.A. DE C.V.

CUENTA PÚBLICA

2023




TABASCO

Cuenta Pública 2023						
Estado Analítico del Ejercicio del Presupuesto de Egresos						
Clasificación Funcional (Finalidad y Función)						
Del 1 de enero al 31 de diciembre de 2023						
Concepto	Egresos					Subejercicio
	Aprobado	Ampliaciones / Reducciones	Modificado	Devengado	Pagado	
	1	2	3 = 1 + 2	4	5	
<b>Gobierno</b>	0	0	0	0	0	0
Legislación	0	0	0	0	0	0
Justicia	0	0	0	0	0	0
Coordinación de la Política de Gobierno	0	0	0	0	0	0
Relaciones Exteriores	0	0	0	0	0	0
Asuntos Financieros y Hacendarios	0	0	0	0	0	0
Seguridad Nacional	0	0	0	0	0	0
Asuntos de Orden Público y de Seguridad Interior	0	0	0	0	0	0
Otros Servicios Generales	0	0	0	0	0	0
<b>Desarrollo Social</b>	86,570,780	75,405,896	161,976,676	158,088,793	154,828,569	3,887,883
Protección Ambiental	0	0	0	0	0	0
Vivienda y Servicios a la Comunidad	0	0	0	0	0	0
Salud	0	0	0	0	0	0
Recreación, Cultura y Otras Manifestaciones Sociales	86,570,780	75,405,896	161,976,676	158,088,793	154,828,569	3,887,883
Educación	0	0	0	0	0	0
Protección Social	0	0	0	0	0	0
Otros Asuntos Sociales	0	0	0	0	0	0
<b>Desarrollo Económico</b>	0	0	0	0	0	0
Asuntos Económicos, Comerciales y laborales en General	0	0	0	0	0	0
Agropecuaria, Silvicultura, Pesca y Caza	0	0	0	0	0	0
Combustibles y Energía	0	0	0	0	0	0
Minería, Manufacturas y Construcción	0	0	0	0	0	0
Transporte	0	0	0	0	0	0
Comunicaciones	0	0	0	0	0	0
Turismo	0	0	0	0	0	0
Ciencia, Tecnología e Innovación	0	0	0	0	0	0
Otras Industrias y Otros Asuntos Económicos	0	0	0	0	0	0
<b>Otras no Clasificadas en Funciones Anteriores</b>	0	0	0	0	0	0
Transacciones de la Deuda Pública / Costo Financiero de la Deuda	0	0	0	0	0	0
Transferencias, Participaciones y Aportaciones entre Diferentes Niveles y Ordenes de Gobierno	0	0	0	0	0	0
Saneamiento del Sistema Financiero	0	0	0	0	0	0
Adeudos de Ejercicios Fiscales Anteriores	0	0	0	0	0	0
<b>Total del Gasto</b>	86,570,780	75,405,896	161,976,676	158,088,793	154,828,569	3,887,883

Cuenta Pública 2023						
Estado Analítico del Ejercicio del Presupuesto de Egresos						
Clasificación Económica (por tipo de Gasto)						
Del 1 de enero al 31 de diciembre de 2023						
Concepto	Egresos					Subejercicio
	Aprobado	Ampliaciones / Reducciones	Modificado	Devengado	Pagado	
	1	2	3 = 1 + 2	4	5	
Gasto Corriente	80,470,780	70,167,442	150,638,222	147,373,837	144,271,271	3,264,385
Gasto de Capital	6,100,000	5,238,454	11,338,454	10,714,956	10,557,298	623,498
Amortización de la Deuda y Disminución de Pasivos	0	0	0	0	0	0
Pensiones y Jubilaciones	0	0	0	0	0	0
Participaciones	0	0	0	0	0	0
<b>Total del Gasto</b>	<b>86,570,780</b>	<b>75,405,896</b>	<b>161,976,676</b>	<b>158,088,793</b>	<b>154,828,569</b>	<b>3,887,883</b>



Cuenta Pública 2023 Endeudamiento Neto Del 1 de enero al 31 de diciembre de 2023			
Identificación de Crédito o Instrumento	Contratación/Colocación	Amortización	Endeudamiento Neto
	A	B	C = A - B
<b>Créditos Bancarios</b>			
ESPECTÁCULOS DEPORTIVOS DE TABASCO SA DE CV, AL 31 DE DICIEMBRE DEL 2023 NO TIENE CREDITO O INSTRUMENTOS DE DEUDA	0	0	0
<b>Total Créditos Bancarios</b>	<b>0</b>	<b>0</b>	<b>0</b>
<b>Otros instrumentos de Deuda</b>			
ESPECTÁCULOS DEPORTIVOS DE TABASCO SA DE CV, AL 31 DE DICIEMBRE DEL 2023 NO TIENE OTROS INSTRUMENTOS DE DEUDA	0	0	0
<b>Total Otros Instrumentos de Deuda</b>	<b>0</b>	<b>0</b>	<b>0</b>
<b>TOTAL</b>	<b>0</b>	<b>0</b>	<b>0</b>





Cuenta Pública 2023 Intereses de la Deuda Del 1 de enero al 31 de diciembre de 2023		
Identificación de Crédito o Instrumento	Devengado	Pagado
<b>Créditos Bancarios</b>		
ESPECTÁCULOS DEPORTIVOS DE TABASCO SA DE CV, AL 31 DE DICIEMBRE DEL 2023 NO TIENE INTERESES DE CREDITOS BANCARIOS	0	0
<b>Total de Intereses de Créditos Bancarios</b>	<b>0</b>	<b>0</b>
<b>Otros Instrumentos de Deuda</b>		
ESPECTÁCULOS DEPORTIVOS DE TABASCO SA DE CV, AL 31 DE DICIEMBRE DEL 2023 NO TIENE OTROS INSTRUMENTOS DE DEUDA	0	0
<b>Total de Intereses de Otros Instrumentos de Deuda</b>	<b>0</b>	<b>0</b>
<b>TOTAL</b>	<b>0</b>	<b>0</b>

✓  
*[Signature]*



**Cuenta Pública 2023**  
**Indicadores de Postura Fiscal**  
**Del 1 de enero al 31 de diciembre de 2023**

Concepto	Estimado	Devengado	Pagado <sup>3</sup>
<b>I. Ingresos Presupuestarios (I = 1 + 2)</b>	<b>87,121,180</b>	<b>156,202,866</b>	<b>156,202,866</b>
1. Ingresos del Gobierno de la Entidad Federativa <sup>1</sup>	0	0	0
2. Ingresos del Sector Paraestatal <sup>1</sup>	87,121,180	156,202,866	156,202,866
<b>II. Egresos Presupuestarios (II = 3 + 4)</b>	<b>86,570,780</b>	<b>158,088,793</b>	<b>154,828,569</b>
3. Egresos del Gobierno de la Entidad Federativa <sup>2</sup>	0	0	0
4. Egresos del Sector Paraestatal <sup>2</sup>	86,570,780	158,088,793	154,828,569
<b>III. Balance Presupuestario (Superávit o Déficit) (III = I - II)</b>	<b>550,400</b>	<b>-1,885,927</b>	<b>1,374,297</b>

Concepto	Estimado	Devengado	Pagado <sup>3</sup>
<b>III. Balance Presupuestario (Superávit o Déficit)</b>	<b>550,400</b>	<b>-1,885,927</b>	<b>1,374,297</b>
<b>IV. Intereses, Comisiones y Gastos de la Deuda</b>	<b>0</b>	<b>0</b>	<b>0</b>
<b>V. Balance Primario (Superávit o Déficit) (V = III - IV)</b>	<b>550,400</b>	<b>-1,885,927</b>	<b>1,374,297</b>

Concepto	Estimado	Devengado	Pagado <sup>3</sup>
<b>A. Financiamiento</b>	<b>0</b>	<b>0</b>	<b>0</b>
<b>B. Amortización de la Deuda</b>	<b>0</b>	<b>0</b>	<b>0</b>
<b>C. Endeudamiento ó Desendeudamiento (C = A - B)</b>	<b>0</b>	<b>0</b>	<b>0</b>

1 Los Ingresos que se presentan son los ingresos presupuestario totales sin incluir los ingresos por financiamientos. Los Ingresos del Gobierno de la Entidad Federativa corresponden a los del Poder Ejecutivo, Legislativo Judicial y Autónomos

2 Los egresos que se presentan son los egresos presupuestarios totales sin incluir los egresos por amortización. Los egresos del Gobierno de la Entidad Federativa corresponden a los del Poder Ejecutivo, Legislativo, Judicial y Organos Autónomos

3 Para Ingresos se reportan los ingresos recaudados; para egresos se reportan los egresos pagados

ESPECTÁCULOS DEPORTIVOS DE TABASCO S.A. DE C.V.

CUENTA PÚBLICA

2023



Cuenta Pública 2023 Gasto por Categoría Programática Del 1 de enero al 31 de diciembre de 2023						
Concepto	Egresos					Subejercicio 6 = 3 - 4
	Aprobado	Ampliaciones / Reducciones	Modificado	Devengado	Pagado	
	1	2	3 = 1 + 2	4	5	
<b>Programas</b>	86,570,780	75,405,894	161,976,674	158,088,791	154,897,687	3,887,883
<b>Subsidios: Sectores Social y Privado o Entidades Federativas y Municipios</b>	0	0	0	0	0	0
Sujetos a Reglas de Operación	0	0	0	0	0	0
Otros Subsidios	0	0	0	0	0	0
<b>Desempeño de las Funciones</b>	0	0	0	0	0	0
Prestación de Servicios Públicos	0	0	0	0	0	0
Provisión de Bienes Públicos	0	0	0	0	0	0
Planeación, Seguimiento y Evaluación de Políticas Públicas	0	0	0	0	0	0
Promoción y Fomento	0	0	0	0	0	0
Regulación y Supervisión	0	0	0	0	0	0
Funciones de las Fuerzas Armadas (Únicamente Gobierno Federal)	0	0	0	0	0	0
Específicos	0	0	0	0	0	0
Proyectos de Inversión	0	0	0	0	0	0
<b>Administrativos y de Apoyo</b>	86,570,780	75,405,894	161,976,674	158,088,791	154,897,687	3,887,883
Apoyo al Proceso Presupuestario y para Mejorar la Eficiencia Institucional	0	0	0	0	0	0
Apoyo a la Función Pública y al Mejoramiento de la Gestión	0	0	0	0	0	0
Operaciones Ajenas	86,570,780	75,405,894	161,976,674	158,088,791	154,897,687	3,887,883
<b>Compromisos</b>	0	0	0	0	0	0
Obligaciones de Cumplimiento de Resolución Jurisdiccional	0	0	0	0	0	0
Desastres Naturales	0	0	0	0	0	0
<b>Obligaciones</b>	0	0	0	0	0	0
Pensiones y Jubilaciones	0	0	0	0	0	0
Aportaciones a la Seguridad Social	0	0	0	0	0	0
Aportaciones a Fondos de Estabilización	0	0	0	0	0	0
Aportaciones a Fondos de Inversión y Reestructura de Pensiones	0	0	0	0	0	0
<b>Programas de Gastos Federalizado (Gobierno Federal)</b>	0	0	0	0	0	0
Gasto Federalizado	0	0	0	0	0	0
<b>Participaciones a Entidades Federativas y Municipios</b>	0	0	0	0	0	0
<b>Costo Financiero, Deuda o Apoyos a Deudores y Ahorradores de la Banca</b>	0	0	0	0	0	0
<b>Adeudos de Ejercicios Fiscales Anteriores</b>	0	0	0	0	0	0
<b>Total del Gasto</b>	<b>86,570,780</b>	<b>75,405,894</b>	<b>161,976,674</b>	<b>158,088,791</b>	<b>154,897,687</b>	<b>3,887,883</b>

PROGRAMAS Y PROYECTOS DE INVERSIÓN

Espectaculos Deportivos de Tabasco, S.A. de C.V. al 31 de diciembre de 2023, no tiene programas y proyectos de inversion.



INDICADORES DE RESULTADOS

Espectáculos Deportivos de Tabasco, S.A. de C.V. al 31 de diciembre de 2023, no tiene indicadores de resultados.





ESPECTÁCULOS DEPORTIVOS DE TABASCO S.A. DE C.V.

CUENTA PÚBLICA

2023



**Cuenta Pública 2023**  
**Estado de Situación Financiera Detallado - LDF**  
**Al 31 de diciembre de 2022 y al 31 de diciembre de 2023**  
**(PESOS)**

Concepto	2023	31 de diciembre 2022	Concepto	2023	31 de diciembre 2022
<b>ACTIVO</b>			<b>PASIVO</b>		
<b>Activo Circulante</b>			<b>Pasivo Circulante</b>		
a. Efectivo y Equivalentes (a=a1+a2+a3+a4+a5+a6+a7)	1,246,523	4,517,253	a. Cuentas por Pagar a Corto Plazo (a=a1+a2+a3+a4+a5+a6+a7+a8+a9)	22,512,994	17,093,956
a1) Efectivo	0	0	a1) Servicios Personales por Pagar a Corto Plazo	610,958	15,548
a2) Bancos/Tesorería	1,246,523	4,517,253	a2) Proveedores por Pagar a Corto Plazo	16,120,471	1,530,907
a3) Bancos/Dependencias y Otros	0	0	a3) Contratistas por Obras Públicas por Pagar a Corto Plazo	0	0
a4) Inversiones Temporales (Hasta 3 meses)	0	0	a4) Participaciones y Aportaciones por Pagar a Corto Plazo	0	0
a5) Fondos con Afectación Específica	0	0	a5) Transferencias Otorgadas por Pagar a Corto Plazo	0	0
a6) Depósitos de Fondos de Terceros en Garantía y/o Administración	0	0	a6) Intereses, Comisiones y Otros Gastos de la Deuda Pública por Pagar a Corto Plazo	0	0
a7) Otros Efectivos y Equivalentes	0	0	a7) Retenciones y Contribuciones por Pagar a Corto Plazo	3,758,242	3,382,390
b. Derechos a Recibir Efectivo o Equivalentes (b=b1+b2+b3+b4+b5+b6+b7)	14,746,340	11,541,093	a8) Devoluciones de la Ley de Ingresos por Pagar a Corto Plazo	0	0
b1) Inversiones Financieras de Corto Plazo	0	0	a9) Otras Cuentas por Pagar a Corto Plazo	2,023,323	12,165,111
b2) Cuentas por Cobrar a Corto Plazo	498,919	57,047	b. Documentos por Pagar a Corto Plazo (b=b1+b2+b3)	0	1,524,404
b3) Deudores Diversos por Cobrar a Corto Plazo	6,448,108	2,685,876	b1) Documentos Comerciales por Pagar a Corto Plazo	0	0
b4) Ingresos por Recuperar a Corto Plazo	0	1,000,000	b2) Documentos con Contratistas por Obras Públicas por Pagar a Corto Plazo	0	0
b5) Deudores por Anticipos de la Tesorería a Corto Plazo	0	0	b3) Otros Documentos por Pagar a Corto Plazo	0	1,524,404
b6) Préstamos Otorgados a Corto Plazo	0	0	c. Porción a Corto Plazo de la Deuda Pública a Largo Plazo (c=c1+c2)	0	0
b7) Otros Derechos a Recibir Efectivo o Equivalentes a Corto Plazo	7,799,313	7,799,170	c1) Porción a Corto Plazo de la Deuda Pública	0	0
c. Derechos a Recibir Bienes o Servicios (c=c1+c2+c3+c4+c5)	6,470,385	4,517,456	c2) Porción a Corto Plazo de Arrendamiento Financiero	0	0
c1) Anticipo a Proveedores por Adquisición de Bienes y Prestación de Servicios a Corto Plazo	6,470,385	4,517,456	d. Títulos y Valores a Corto Plazo	0	0
c2) Anticipo a Proveedores por Adquisición de Bienes Inmuebles y Muebles a Corto Plazo	0	0	e. Pasivos Diferidos a Corto Plazo (e=e1+e2+e3)	0	85,026
c3) Anticipo a Proveedores por Adquisición de Bienes Intangibles a Corto Plazo	0	0	e1) Ingresos Cobrados por Adelantado a Corto Plazo	0	0
c4) Anticipo a Contratistas por Obras Públicas a Corto Plazo	0	0	e2) Intereses Cobrados por Adelantado a Corto Plazo	0	0
c5) Otros Derechos a Recibir Bienes o Servicios a Corto Plazo	0	0	e3) Otros Pasivos Diferidos a Corto Plazo	0	85,026
d. Inventarios (d=d1+d2+d3+d4+d5)	1,382,695	1,382,696	f. Fondos y Bienes de Terceros en Garantía y/o Administración a Corto Plazo (f=f1+f2+f3+f4+f5+f6)	0	0
d1) Inventario de Mercancías para Venta	1,382,695	1,382,696	f1) Fondos en Garantía a Corto Plazo	0	0
d2) Inventario de Mercancías Terminadas	0	0	f2) Fondos en Administración a Corto Plazo	0	0
d3) Inventario de Mercancías en Proceso de Elaboración	0	0	f3) Fondos Contingentes a Corto Plazo	0	0
d4) Inventario de Materias Primas, Materiales y Suministros para Producción	0	0	f4) Fondos de Fideicomisos, Mandatos y Contratos Análogos a Corto Plazo	0	0
d5) Bienes en Tránsito	0	0	f5) Otros Fondos de Terceros en Garantía y/o Administración a Corto Plazo	0	0
e. Almacenes	0	0	f6) Valores y Bienes en Garantía a Corto Plazo	0	0
f. Estimación por Pérdida o Deterioro de Activos Circulantes (f=f1+f2)	0	0	g. Provisiones a Corto Plazo (g=g1+g2+g3)	0	0
f1) Estimación para Cuentas Incobrables por Derechos a Recibir Efectivo o Equivalentes	0	0	g1) Provisión para Demandas y Juicios a Corto Plazo	0	0
f2) Estimación por Deterioro de Inventarios	0	0	g2) Provisión para Contingencias a Corto Plazo	0	0
g. Otros Activos Circulantes (g=g1+g2+g3+g4)	34,452	34,452	g3) Otras Provisiones a Corto Plazo	0	0
g1) Valores en Garantía	34,452	34,452	h. Otros Pasivos a Corto Plazo (h=h1+h2+h3)	0	0
g2) Bienes en Garantía (excluye depósitos de fondos)	0	0	h1) Ingresos por Clasificar	0	0
g3) Bienes Derivados de Embargos, Decomisos, Aseguramientos y Dación en pago	0	0	h2) Recaudación por Participar	0	0
g4) Adquisición con Fondos de Terceros	0	0	h3) Otros Pasivos Circulantes	0	0
<b>IA. Total de Activos Circulantes (IA=a+b+c+d+e+f+g)</b>	<b>23,880,395</b>	<b>21,992,950</b>	<b>IIA. Total de Pasivos Circulantes (IIA=a+b+c+d+e+f+g+h)</b>	<b>22,512,994</b>	<b>18,703,386</b>
<b>Activo No Circulante</b>			<b>Pasivo No Circulantes</b>		
a. Inversiones Financieras a Largo Plazo	0	0	a. Cuentas por Pagar a Largo Plazo	0	0
b. Derechos a Recibir Efectivo o Equivalentes a Largo Plazo	0	0	b. Documentos por Pagar a Largo Plazo	0	0
c. Bienes Inmuebles, Infraestructura y Construcciones en Proceso	711,361	0	c. Deuda Pública a Largo Plazo	0	0
d. Bienes Muebles	6,718,231	5,089,898	d. Pasivos Diferidos a Largo Plazo	0	0
e. Activos Intangibles	20,612,956	13,500,000	e. Fondos y Bienes de Terceros en Garantía y/o en Administración a Largo Plazo	0	0
f. Depreciación, Deterioro y Amortización Acumulada de Bienes	-2,175,503	-2,175,503	f. Provisiones a Largo Plazo	0	0
g. Activos Diferidos	0	0	<b>IIIB. Total de Pasivos No Circulantes (IIIB=a+b+c+d+e+f)</b>	<b>0</b>	<b>0</b>
h. Estimación por Pérdida o Deterioro de Activos no Circulantes	0	0	<b>II. Total del Pasivo (II=IIA+IIIB)</b>	<b>22,512,994</b>	<b>18,703,386</b>
i. Otros Activos No Circulantes	0	0	<b>HACIENDA PÚBLICA/PATRIMONIO</b>		
			<b>III. Hacienda Pública/Patrimonio Contribuido (III=A+B+C)</b>	<b>417,181,671</b>	<b>417,181,671</b>



Cuenta Pública 2023 Informe Analítico de la Deuda Pública y Otros Pasivos - LDF Del 1 de enero al 31 de diciembre de 2023 (PESOS)							
Denominación de la Deuda Pública y Otros Pasivos (c)	Saldo al 31 de diciembre de 2022 (d)	Disposiciones del Periodo (e)	Amortizaciones del Periodo (f)	Revaluaciones, Reclasificaciones y Otros Ajustes (g)	Saldo Final del Periodo (h) h=d+e+f+g	Pago de Intereses del Periodo (i)	Pago de Comisiones y demás costos asociados durante el Periodo (j)
<b>1. Deuda Pública (1=A+B)</b>	0	0	0	0	0	0	0
<b>A. Corto Plazo (A=a1+a2+a3)</b>	0	0	0	0	0	0	0
a1) Instituciones de Crédito	0	0	0	0	0	0	0
a2) Títulos y Valores	0	0	0	0	0	0	0
a3) Arrendamientos Financieros	0	0	0	0	0	0	0
<b>B. Largo Plazo (B=b1+b2+b3)</b>	0	0	0	0	0	0	0
b1) Instituciones de Crédito	0	0	0	0	0	0	0
b2) Títulos y Valores	0	0	0	0	0	0	0
b3) Arrendamientos Financieros	0	0	0	0	0	0	0
<b>2. Otros Pasivos</b>	18,703,386				22,512,994		
<b>3. Total de la Deuda Pública y Otros Pasivos (3=1+2)</b>	18,703,386	0	0	0	22,512,994	0	0
<b>4. Deuda Contingente 1 (Informativo)</b>	0	0	0	0	0	0	0
A. Deuda Contingente 1	0	0	0	0	0	0	0
B. Deuda Contingente 2	0	0	0	0	0	0	0
C. Deuda Contingente XX	0	0	0	0	0	0	0
<b>5. Valor de Instrumentos Bono Cupón Cero 2 (Informativo)</b>	0	0	0	0	0	0	0
A. Instrumento Bono Cupón Cero 1	0	0	0	0	0	0	0
B. Instrumento Bono Cupón Cero 2	0	0	0	0	0	0	0
C. Instrumento Bono Cupón Cero XX	0	0	0	0	0	0	0

1 Se refiere a cualquier Financiamiento sin fuente o garantía de pago definida, que sea asumida de manera solidaria o subsidiaria por las Entidades Federativas por las Entidades Federativas con sus Municipios, organismos descentralizados y empresas de participación estatal mayoritaria y fideicomisos, locales o municipales, y por los Municipios con sus respectivos organismos descentralizados y empresas de participación municipal mayoritaria.

2 Se refiere al valor del Bono Cupón Cero que respalda el pago de los créditos asociados al mismo (Activo).

Obligaciones a Corto Plazo	Monto Contratado (l)	Plazo Pactado (m)	Tasa de Interés (n)	Comisiones y Costos Relacionados (o)	Tasa Efectiva (p)
<b>6. Obligaciones a Corto Plazo (Informativo)</b>	0	0		0	
A. Crédito 1	0	0		0	
A. Crédito 2	0	0		0	
A. Crédito XX	0	0		0	

ESPECTÁCULOS DEPORTIVOS DE TABASCO S.A. DE C.V.

CUENTA PÚBLICA

2023



Cuenta Pública 2023					
Estado de Situación Financiera Detallado - LDF					
Al 31 de diciembre de 2022 y al 31 de diciembre de 2023					
(PESOS)					
Concepto	2023	31 de diciembre 2022	Concepto	2023	31 de diciembre 2022
IB. Total de Activos No Circulantes (B+a+b+c+d+e+f+g+h+i)	25,867,045	16,414,395	a. Aportaciones	417,181,671	417,181,671
I. Total del Activo (I=IA+IB)	49,747,440	38,407,345	b. Donaciones de Capital	0	0
			c. Actualización de la Hacienda Pública/ Patrimonio	0	0
			IIIB. Hacienda Pública/Patrimonio Generado (IIIB=a+b+c+d+e)	-389,947,225	-397,477,712
			a. Resultados del Ejercicio (Ahorro / Desahorro)	7,705,013	6,101,298
			b. Resultados de Ejercicios Anteriores	-397,477,712	-403,579,010
			c. Revalúos	0	0
			d. Reservas	0	0
			e. Rectificaciones de Resultados de Ejercicios Anteriores	-174,526	0
			IIIC. Exceso o Insuficiencia en la Actualización de la Hacienda Pública/Patrimonio (IIIC=a-b)	0	0
			a. Resultado por Posición Monetaria	0	0
			b. Resultado por Tenencia de Activos no Monetarios	0	0
			III. Total Hacienda Pública/ Patrimonio (III=IIA+IIIB+IIIC)	27,234,446	19,703,959
			IV. Total del Pasivo y Hacienda Pública / Patrimonio (IV=II+III)	49,747,440	38,407,345



Cuenta Pública 2023 Informe Analítico de la Deuda Pública y Otros Pasivos - LDF Del 1 de enero al 31 de diciembre de 2023 (PESOS)							
Denominación de la Deuda Pública y Otros Pasivos (c)	Saldo al 31 de diciembre de 2022 (d)	Disposiciones del Periodo (e)	Amortizaciones del Periodo (f)	Revaluaciones, Reclasificaciones y Otros Ajustes (g)	Saldo Final del Periodo (h) h=d+e+f+g	Pago de Intereses del Periodo (i)	Pago de Comisiones y demás costos asociados durante el Periodo (j)
<b>1. Deuda Pública (1=A+B)</b>	0	0	0	0	0	0	0
<b>A. Corto Plazo (A=a1+a2+a3)</b>	0	0	0	0	0	0	0
a1) Instituciones de Crédito	0	0	0	0	0	0	0
a2) Títulos y Valores	0	0	0	0	0	0	0
a3) Arrendamientos Financieros	0	0	0	0	0	0	0
<b>B. Largo Plazo (B=b1+b2+b3)</b>	0	0	0	0	0	0	0
b1) Instituciones de Crédito	0	0	0	0	0	0	0
b2) Títulos y Valores	0	0	0	0	0	0	0
b3) Arrendamientos Financieros	0	0	0	0	0	0	0
<b>2. Otros Pasivos</b>	18,703,386	0	0	0	22,512,994	0	0
<b>3. Total de la Deuda Pública y Otros Pasivos (3=1+2)</b>	18,703,386	0	0	0	22,512,994	0	0
<b>4. Deuda Contingente 1 (Informativo)</b>	0	0	0	0	0	0	0
A. Deuda Contingente 1	0	0	0	0	0	0	0
B. Deuda Contingente 2	0	0	0	0	0	0	0
C. Deuda Contingente XX	0	0	0	0	0	0	0
<b>5. Valor de Instrumentos Bono Cupón Cero 2 (Informativo)</b>	0	0	0	0	0	0	0
A. Instrumento Bono Cupón Cero 1	0	0	0	0	0	0	0
B. Instrumento Bono Cupón Cero 2	0	0	0	0	0	0	0
C. Instrumento Bono Cupón Cero XX	0	0	0	0	0	0	0

1 Se refiere a cualquier Financiamiento sin fuente o garantía de pago definida, que sea asumida de manera solidaria o subsidiaria por las Entidades Federativas con sus Municipios, organismos descentralizados y empresas de participación estatal mayoritaria y fideicomisos, locales o municipales, y por los Municipios con sus respectivos organismos descentralizados y empresas de participación municipal mayoritaria.

2 Se refiere al valor del Bono Cupón Cero que respalda el pago de los créditos asociados al mismo (Activo).

Obligaciones a Corto Plazo	Monto Contratado (l)	Plazo Pactado (m)	Tasa de Interés (n)	Comisiones y Costos Relacionados (o)	Tasa Efectiva (p)
<b>6. Obligaciones a Corto Plazo (Informativo)</b>	0	0		0	
A. Crédito 1	0	0		0	
A. Crédito 2	0	0		0	
A. Crédito XX	0	0		0	



Cuenta Pública 2023 Informe Analítico de Obligaciones Diferentes de Financiamientos - LDF Del 1 de enero al 31 de diciembre de 2023 (PESOS)										
Denominación de las Obligaciones Diferentes de Financiamiento (c)	Fecha del Contrato (d)	Fecha de inicio de operación del proyecto (e)	Fecha de vencimiento (f)	Monto de la inversión pactado (g)	Plazo pactado (h)	Monto promedio mensual del pago de la contraprestación (i)	Monto promedio mensual del pago de la contraprestación correspondiente al pago de inversión (j)	Monto pagado de la inversión al 31 de diciembre de 2023 (k)	Monto pagado de la inversión actualizado al 31 de diciembre de 2023 (l)	Saldo pendiente por pagar de la inversión al 31 de diciembre de 2023 (m=g-l)
A. Asociaciones Público Privadas (APP's)				0		0	0	0	0	0
B. Otros Instrumentos				0		0	0	0	0	0
C. Total de Obligaciones Diferentes de Financiamiento				0		0	0	0	0	0

ESPECTÁCULOS DEPORTIVOS DE TABASCO S.A. DE C.V.

CUENTA PÚBLICA

2023



TABASCO

Cuenta Pública 2023  
Balance Presupuestario - LDF  
Del 1 de enero al 31 de diciembre de 2023  
(PESOS)

Concepto	Estimado/ Aprobado	Devengado	Recaudado/ Pagado
<b>A. Ingresos Totales (A=A1+A2+A3)</b>			
A1. Ingresos de Libre Disposición	87,121,180	156,202,867	156,202,867
A2. Transferencias Federales Etiquetadas	87,121,180	156,202,867	156,202,867
A3. Financiamiento Neto	0	0	0
<b>B. Egresos Presupuestarios (B=B1+B2)</b>			
B1. Gasto No Etiquetado(sin incluir Amortización de la Deuda Pública)	86,570,780	158,088,793	151,452,624
B2. Gasto Etiquetado(sin incluir Amortización de la Deuda Pública)	86,570,780	158,088,793	151,452,624
<b>C. Remanentes del Ejercicio Anterior (C=C1+C2)</b>			
C1. Remanentes de Ingresos de Libre Disposición aplicados en el periodo	0	0	0
C2. Remanentes de Transferencias Federales Etiquetadas aplicados en el periodo	0	0	0
<b>I. Balance Presupuestario (I=A-B+C)</b>	550,400	-1,885,926	4,750,243
<b>II. Balance Presupuestario sin Financiamiento Neto (II=I-A3)</b>	550,400	-1,885,926	4,750,243
<b>III. Balance Presupuestario sin Financiamiento Neto Y sin Remanentes del Ejercicio Anterior (III=II-C)</b>	550,400	-1,885,926	4,750,243

Concepto	Estimado / Aprobado	Devengado	Recaudado / Pagado
<b>E. Intereses, Comisiones y Gastos de la Deuda (E=E1+E2)</b>			
E1. Intereses, Comisiones y Gastos de la Deuda con Gasto No Etiquetado	0	0	0
E2. Intereses, Comisiones y Gastos de la Deuda con Gasto Etiquetado	0	0	0
<b>IV. Balance Primario (IV=III+E)</b>	550,400	-1,885,926	4,750,243

Concepto	Estimado/ Aprobado	Devengado	Recaudado/ Pagado
<b>F. Financiamiento (F=F1+F2)</b>			
F1. Financiamiento con Fuente de Pago de Ingresos de Libre Disposición	0	0	0
F2. Financiamiento con Fuente de Pago de Transferencias Federales Etiquetadas	0	0	0
<b>G. Amortización de la Deuda (G=G1+G2)</b>			
G1. Amortización de la Deuda Pública con Gasto No Etiquetado	0	0	0
G2. Amortización de la Deuda Pública con Gasto Etiquetado	0	0	0
<b>A3. Financiamiento Neto (A3=F-G)</b>	0	0	0

ADICIONAL LDF

ESPECTÁCULOS DEPORTIVOS DE TABASCO S.A. DE C.V.

CUENTA PÚBLICA

2023



Cuenta Pública 2023  
Balance Presupuestario - LDF  
Del 1 de enero al 31 de diciembre de 2023  
(PESOS)

Concepto	Estimado/ Aprobado	Devengado	Recaudado/ Pagado
A1. Ingresos de Libre Disposición	87,121,180	156,202,867	156,202,867
A3.1 Financiamiento Neto con Fuente de Pago de Ingresos de Libre Disposición (A3.1=F1-G1)	0	0	0
F1. Financiamiento con Fuente de Pago de Ingresos de Libre Disposición	0	0	0
G1. Amortización de la Deuda Pública con Gasto No Etiquetado	0	0	0
B1. Gasto No Etiquetado(sin incluir Amortización de la Deuda Pública)	86,570,780	158,088,793	151,452,624
C1. Remanentes de Ingresos de Libre Disposición aplicados en el periodo	0	0	0
<b>V. Balance Presupuestario de Recursos Disponibles (V=A1+A3.1-B1+C1)</b>	<b>550,400</b>	<b>-1,885,926</b>	<b>4,750,243</b>
<b>VI. Balance Presupuestario de Recursos Disponibles sin Financiamiento Neto (VI=V-A3.1)</b>	<b>550,400</b>	<b>-1,885,926</b>	<b>4,750,243</b>

Concepto	Estimado/ Aprobado	Devengado	Recaudado/ Pagado
A2. Transferencias Federales Etiquetadas	0	0	0
A3.2. Financiamiento Neto con Fuente de Pago de Transferencias Federales Etiquetadas (A3.2=F2-G2)	0	0	0
F2. Financiamiento con Fuente de Pago de Transferencias Federales Etiquetadas	0	0	0
G2. Amortización de la Deuda Pública con Gasto Etiquetado	0	0	0
B2. Gasto Etiquetado(sin incluir Amortización de la Deuda Pública)	0	0	0
C2. Remanentes de Transferencias Federales Etiquetadas aplicados en el periodo	0	0	0
<b>VII. Balance Presupuestario de Recursos Etiquetados (VII=A2+A3.2-B2+C2)</b>	<b>0</b>	<b>0</b>	<b>0</b>
<b>VIII. Balance Presupuestario de Recursos Etiquetados sin Financiamiento Neto (VIII=VII-A3.2)</b>	<b>0</b>	<b>0</b>	<b>0</b>

ESPECTÁCULOS DEPORTIVOS DE TABASCO S.A. DE C.V.

CUENTA PÚBLICA

2023



TABASCO

Cuenta Pública 2023						
Estado Analítico de Ingresos Detallado - LDF						
Del 1 de enero al 31 de diciembre de 2023						
(PESOS)						
Concepto	Ingreso					Diferencia
	Estimado	Ampliaciones / (Reducciones)	Modificado	Devengado	Recaudado	
<b>Ingresos de Libre Disposición</b>						
A. Impuestos	0	0	0	0	0	0
B. Cuotas y Aportaciones de Seguridad Social	0	0	0	0	0	0
C. Contribuciones de Mejoras	0	0	0	0	0	0
D. Derechos	0	0	0	0	0	0
E. Productos	0	0	0	0	0	0
F. Aprovechamientos	0	71,539	71,539	71,539	71,539	71,539
G. Ingresos por Ventas de Bienes y Prestación de Servicios	0	0	0	0	0	0
H. Participaciones (H=h1+h2+h3+h4+h5+h6+h7+h8+h9+h10+h11)	52,121,180	69,846,974	121,968,154	120,060,349	120,060,349	67,939,169
h1) Fondo General de Participaciones	0	0	0	0	0	0
h2) Fondo de Fomento Municipal	0	0	0	0	0	0
h3) Fondo de Fiscalización y Recaudación	0	0	0	0	0	0
h4) Fondo de Compensación	0	0	0	0	0	0
h5) Fondo de Extracción de Hidrocarburos	0	0	0	0	0	0
h6) Impuesto Especial Sobre Producción y Servicios	0	0	0	0	0	0
h7) 0.136% de la Recaudación Federal Participable	0	0	0	0	0	0
h8) 3.17% Sobre Extracción de Petróleo	0	0	0	0	0	0
h9) Gasolinas y Diésel	0	0	0	0	0	0
h10) Fondo del Impuesto Sobre la Renta	0	0	0	0	0	0
h11) Fondo de Estabilización de los Ingresos de las Entidades Federativas	0	0	0	0	0	0
I. Incentivos Derivados de la Colaboración Fiscal (I=i1+i2+i3+i4+i5)	0	0	0	0	0	0
i1) Tenencia o Uso de Vehículos	0	0	0	0	0	0
i2) Fondo de Compensación ISAN	0	0	0	0	0	0
i3) Impuesto Sobre Automóviles Nuevos	0	0	0	0	0	0
i4) Fondo de Compensación de Repecos-Intermedios	0	0	0	0	0	0
i5) Otros Incentivos Económicos	0	0	0	0	0	0
J. Transferencias y Asignaciones	0	0	0	0	0	0
K. Convenios	0	0	0	0	0	0
k1) Otros Convenios y Subsidios	0	0	0	0	0	0
L. Otros Ingresos de Libre Disposición (L=l1+l2)						
l1) Participaciones en Ingresos Locales	35,000,000	1,070,978	36,070,978	36,070,978	36,070,978	1,070,978
l2) Otros Ingresos de Libre Disposición	0	0	0	0	0	0
l3) Otros Ingresos de Libre Disposición	35,000,000	1,070,978	36,070,978	36,070,978	36,070,978	1,070,978
<b>I. Total de Ingresos de Libre Disposición (I=A+B+C+D+E+F+G+H+I+J+K+L)</b>	<b>87,121,180</b>	<b>70,989,491</b>	<b>158,110,671</b>	<b>156,202,866</b>	<b>156,202,866</b>	<b>69,081,686</b>
<b>Ingresos Excedentes de Ingresos de Libre Disposición</b>						
<b>Transferencias Federales Etiquetadas</b>						
A. Aportaciones (A=a1+a2+a3+a4+a5+a6+a7+a8)						
a1) Fondo de Aportaciones para la Nómina Educativa y Gasto Operativo	0	0	0	0	0	0
a2) Fondo de Aportaciones para los Servicios de Salud	0	0	0	0	0	0
a3) Fondo de Aportaciones para la Infraestructura Social	0	0	0	0	0	0
a4) Fondo de Aportaciones para el Fortalecimiento de los Municipios y de las Demarcaciones Territoriales del Distrito Federal	0	0	0	0	0	0
a5) Fondo de Aportaciones Múltiples	0	0	0	0	0	0



ESPECTÁCULOS DEPORTIVOS DE TABASCO S.A. DE C.V.

CUENTA PÚBLICA

2023



Cuenta Pública 2023						
Estado Analítico de Ingresos Detallado - LDF						
Del 1 de enero al 31 de diciembre de 2023						
(PESOS)						
Concepto	Ingreso					Diferencia
	Estimado	Ampliaciones / (Reducciones)	Modificado	Devengado	Recaudado	
a6) Fondo de Aportaciones para la Educación Tecnológica y de Adultos	0	0	0	0	0	0
a7) Fondo de Aportaciones para la Seguridad Pública de los Estados y del Distrito Federal	0	0	0	0	0	0
a8) Fondo de Aportaciones para el Fortalecimiento de las Entidades Federativas	0	0	0	0	0	0
B. Convenios (B=b1+b2+b3+b4)	0	0	0	0	0	0
b1) Convenios de Protección Social en Salud	0	0	0	0	0	0
b2) Convenios de Descentralización	0	0	0	0	0	0
b3) Convenios de Reasignación	0	0	0	0	0	0
b4) Otros Convenios y Subsidios	0	0	0	0	0	0
C. Fondos Distintos de Aportaciones (C=c1+c2)	0	0	0	0	0	0
c1) Fondo para Entidades Federativas y Municipios Productores de Hidrocarburos	0	0	0	0	0	0
c2) Fondo Minero	0	0	0	0	0	0
D. Transferencias, Asignaciones, Subsidios y Subvenciones, y Pensiones y Jubilaciones	0	0	0	0	0	0
E. Otras Transferencias Federales Etiquetadas	0	0	0	0	0	0
<b>II. Total de Transferencias Federales Etiquetadas (II=A+B+C+D+E)</b>	<b>0</b>	<b>0</b>	<b>0</b>	<b>0</b>	<b>0</b>	<b>0</b>
<b>III. Ingresos Derivados de Financiamientos (III=A)</b>	<b>0</b>	<b>0</b>	<b>0</b>	<b>0</b>	<b>0</b>	<b>0</b>
A. Ingresos Derivados de Financiamientos	0	0	0	0	0	0
<b>IV. Total de Ingresos (IV=I+II+III)</b>	<b>87,121,180</b>	<b>70,989,491</b>	<b>158,110,671</b>	<b>156,202,866</b>	<b>156,202,866</b>	<b>69,081,686</b>
<b>Datos Informativos</b>						
1. Ingresos Derivados de Financiamientos con Fuente de Pago de Ingresos de Libre Disposición	0	0	0	0	0	0
2. Ingresos Derivados de Financiamientos con Fuente de Pago de Transferencias Federales Etiquetadas	0	0	0	0	0	0
<b>3. Ingresos Derivados de Financiamientos (3=1+2)</b>	<b>0</b>	<b>0</b>	<b>0</b>	<b>0</b>	<b>0</b>	<b>0</b>

ESPECTÁCULOS DEPORTIVOS DE TABASCO S.A. DE C.V.

CUENTA PÚBLICA

2023



Cuenta Pública 2023  
Estado Analítico del Ejercicio del Presupuesto de Egresos Detallado - LDF  
Clasificación por Objeto del Gasto (Capítulo y Concepto)  
Del 1 de enero al 31 de diciembre de 2023  
(PESOS)

Concepto	Egresos					Subejercicio
	Aprobado	Ampliaciones / (Reducciones)	Modificado	Devengado	Pagado	
<b>I. Gasto No Etiquetado (I=A+B+C+D+E+F+G+H+I)</b>	<b>86,570,780</b>	<b>75,405,896</b>	<b>161,976,676</b>	<b>158,088,793</b>	<b>154,828,569</b>	<b>3,887,883</b>
<b>A. Servicios Personales (A=a1+a2+a3+a4+a5+a6+a7)</b>	<b>15,350,000</b>	<b>3,876,353</b>	<b>19,226,353</b>	<b>17,691,005</b>	<b>17,463,764</b>	<b>1,535,348</b>
a1) Remuneraciones al Personal de Carácter Permanente	5,850,000	3,572,477	9,422,477	9,074,004	9,074,004	348,473
a2) Remuneraciones al Personal de Carácter Transitorio	2,000,000	4,522,097	6,522,097	6,002,315	6,002,315	519,782
a3) Remuneraciones Adicionales y Especiales	1,500,000	-399,472	1,100,528	592,890	592,890	507,638
a4) Seguridad Social	6,000,000	-3,837,419	2,162,581	2,003,126	1,775,885	159,455
a5) Otras Prestaciones Sociales y Económicas	0	18,670	18,670	18,670	18,670	0
a6) Previsiones	0	0	0	0	0	0
a7) Pago de Estímulos a Servidores Públicos	0	0	0	0	0	0
<b>B. Materiales y Suministros (B=b1+b2+b3+b4+b5+b6+b7+b8+b9)</b>	<b>5,290,000</b>	<b>20,650,513</b>	<b>25,940,513</b>	<b>25,702,630</b>	<b>24,342,942</b>	<b>237,883</b>
b1) Materiales de Administración, Emisión de Documentos y Artículos Oficiales	143,000	2,362,051	2,505,051	2,387,902	2,387,902	117,149
b2) Alimentos y Utensilios	1,695,000	2,651,565	4,346,565	4,226,950	3,978,622	119,615
b3) Materias Primas y Materiales de Producción y Comercialización	5,000	9,849,715	9,854,715	9,854,715	9,620,829	0
b4) Materiales y Artículos de Construcción y de Reparación	79,000	2,147,634	2,226,634	2,226,634	2,081,426	0
b5) Productos Químicos, Farmacéuticos y de Laboratorio	30,000	1,255,274	1,285,274	1,284,155	1,134,155	1,119
b6) Combustibles, Lubricantes y Aditivos	200,000	-20,759	179,241	179,241	179,241	0
b7) Vestuario, Blancos, Prendas de Protección y Artículos Deportivos	3,118,000	1,205,781	4,323,781	4,323,781	3,872,571	0
b8) Materiales y Suministros para Seguridad	0	0	0	0	0	0
b9) Herramientas, Refacciones y Accesorios Menores	20,000	1,199,252	1,219,252	1,219,252	1,088,196	0
<b>C. Servicios Generales (C=c1+c2+c3+c4+c5+c6+c7+c8+c9)</b>	<b>55,330,780</b>	<b>49,429,215</b>	<b>104,759,995</b>	<b>103,268,841</b>	<b>101,753,204</b>	<b>1,491,154</b>
c1) Servicios Básicos	792,000	2,569,913	3,361,913	3,352,913	3,352,868	9,000
c2) Servicios de Arrendamiento	0	11,497,742	11,497,742	11,492,742	11,492,742	5,000
c3) Servicios Profesionales, Científicos, Técnicos y Otros Servicios	50,488,180	5,447,107	55,935,287	55,849,209	55,231,319	86,078
c4) Servicios Financieros, Bancarios y Comerciales	40,000	1,087,020	1,127,020	1,077,939	1,077,090	49,081
c5) Servicios de Instalación, Reparación, Mantenimiento y Conservación	629,600	12,881,651	13,511,251	12,296,005	11,771,023	1,215,246
c6) Servicios de Comunicación Social y Publicidad	0	2,019,421	2,019,421	2,019,421	2,019,421	0
c7) Servicios de Traslado y Viáticos	3,161,000	12,037,643	15,198,643	15,198,643	15,042,428	0
c8) Servicios Oficiales	0	744,174	744,174	744,174	744,174	0
c9) Otros Servicios Generales	220,000	1,144,544	1,364,544	1,237,795	1,022,139	126,749
<b>D. Transferencias, Asignaciones, Subsidios y Otras Ayudas (D=d1+d2+d3+d4+d5+d6+d7+d8+d9)</b>	<b>4,500,000</b>	<b>-4,500,000</b>	<b>0</b>	<b>0</b>	<b>0</b>	<b>0</b>
d1) Transferencias Internas y Asignaciones al Sector Público	0	0	0	0	0	0
d2) Transferencias al Resto del Sector Público	0	0	0	0	0	0
d3) Subsidios y Subvenciones	0	0	0	0	0	0



Cuenta Pública 2023						
Estado Analítico del Ejercicio del Presupuesto de Egresos Detallado - LDF						
Clasificación por Objeto del Gasto (Capítulo y Concepto)						
Del 1 de enero al 31 de diciembre de 2023						
(PESOS)						
Concepto	Egresos					Subejercicio
	Aprobado	Ampliaciones / (Reducciones)	Modificado	Devengado	Pagado	
d4) Ayudas Sociales	4,500,000	-4,500,000	0	0	0	0
d5) Pensiones y Jubilaciones	0	0	0	0	0	0
d6) Transferencias a Fideicomisos, Mandatos y Otros Análogos	0	0	0	0	0	0
d7) Transferencias a la Seguridad Social	0	0	0	0	0	0
d8) Donativos	0	0	0	0	0	0
d9) Transferencias al Exterior	0	0	0	0	0	0
E. Bienes Muebles, Inmuebles e Intangibles (E=e1+e2+e3+e4+e5+e6+e7+e8+e9)	6,100,000	5,238,454	11,338,454	10,714,956	10,557,298	623,498
e1) Mobiliario y Equipo de Administración	2,900,000	230,493	3,130,493	2,722,839	2,622,839	407,654
e2) Mobiliario y Equipo Educativo y Recreativo	1,200,000	-485,124	714,876	714,876	686,728	0
e3) Equipo e Instrumental Médico y de Laboratorio	1,200,000	-1,200,000	0	0	0	0
e4) Vehículos y Equipo de Transporte	0	0	0	0	0	0
e5) Equipo de Defensa y Seguridad	0	0	0	0	0	0
e6) Maquinaria, Otros Equipos y Herramientas	0	313,085	313,085	313,085	313,085	0
e7) Activos Biológicos	0	0	0	0	0	0
e8) Bienes Inmuebles	0	0	0	0	0	0
e9) Activos Intangibles	800,000	6,380,000	7,180,000	6,964,156	6,934,646	215,864
F. Inversión Pública (F=f1+f2+f3)	0	711,361	711,361	711,361	711,361	0
f1) Obra Pública en Bienes de Dominio Público	0	0	0	0	0	0
f2) Obra Pública en Bienes Propios	0	711,361	711,361	711,361	711,361	0
f3) Proyectos Productivos y Acciones de Fomento	0	0	0	0	0	0
G. Inversiones Financieras y Otras Provisiones (G=g1+g2+g3+g4+g5+g6+g7)	0	0	0	0	0	0
g1) Inversiones para el Fomento de Actividades Productivas	0	0	0	0	0	0
g2) Acciones y Participaciones de Capital	0	0	0	0	0	0
g3) Compra de Títulos y Valores	0	0	0	0	0	0
g4) Concesión de Préstamos	0	0	0	0	0	0
g5) Inversiones en Fideicomisos, Mandatos y Otros Análogos	0	0	0	0	0	0
Fideicomiso de Desastres Naturales (Informativo)	0	0	0	0	0	0
g6) Otras Inversiones Financieras	0	0	0	0	0	0
g7) Provisiones para Contingencias y Otras Erogaciones Especiales	0	0	0	0	0	0
H. Participaciones y Aportaciones (H=h1+h2+h3)	0	0	0	0	0	0
h1) Participaciones	0	0	0	0	0	0
h2) Aportaciones	0	0	0	0	0	0
h3) Convenios	0	0	0	0	0	0
I. Deuda Pública (I=i1+i2+i3+i4+i5+i6+i7)	0	0	0	0	0	0



Cuenta Pública 2023						
Estado Analítico del Ejercicio del Presupuesto de Egresos Detallado - LDF						
Clasificación por Objeto del Gasto (Capítulo y Concepto)						
Del 1 de enero al 31 de diciembre de 2023						
(PESOS)						
Concepto	Egresos					Subejercicio
	Aprobado	Ampliaciones / (Reducciones)	Modificado	Devengado	Pagado	
i1) Amortización de la Deuda Pública	0	0	0	0	0	0
i2) Intereses de la Deuda Pública	0	0	0	0	0	0
i3) Comisiones de la Deuda Pública	0	0	0	0	0	0
i4) Gastos de la Deuda Pública	0	0	0	0	0	0
i5) Costos por Coberturas	0	0	0	0	0	0
i6) Apoyos Financieros	0	0	0	0	0	0
i7) Adeudos de Ejercicios Fiscales Anteriores (ADEFAS)	0	0	0	0	0	0
<b>II. Gasto Etiquetado (II=A+B+C+D+E+F+G+H+I)</b>	<b>0</b>	<b>0</b>	<b>0</b>	<b>0</b>	<b>0</b>	<b>0</b>
A. Servicios Personales (A=a1+a2+a3+a4+a5+a6+a7)	0	0	0	0	0	0
a1) Remuneraciones al Personal de Carácter Permanente	0	0	0	0	0	0
a2) Remuneraciones al Personal de Carácter Transitorio	0	0	0	0	0	0
a3) Remuneraciones Adicionales y Especiales	0	0	0	0	0	0
a4) Seguridad Social	0	0	0	0	0	0
a5) Otras Prestaciones Sociales y Económicas	0	0	0	0	0	0
a6) Previsiones	0	0	0	0	0	0
a7) Pago de Estímulos a Servidores Públicos	0	0	0	0	0	0
B. Materiales y Suministros (B=b1+b2+b3+b4+b5+b6+b7+b8+b9)	0	0	0	0	0	0
b1) Materiales de Administración, Emisión de Documentos y Artículos Oficiales	0	0	0	0	0	0
b2) Alimentos y Utensilios	0	0	0	0	0	0
b3) Materias Primas y Materiales de Producción y Comercialización	0	0	0	0	0	0
b4) Materiales y Artículos de Construcción y de Reparación	0	0	0	0	0	0
b5) Productos Químicos, Farmacéuticos y de Laboratorio	0	0	0	0	0	0
b6) Combustibles, Lubricantes y Aditivos	0	0	0	0	0	0
b7) Vestuario, Blancos, Prendas de Protección y Artículos Deportivos	0	0	0	0	0	0
b8) Materiales y Suministros para Seguridad	0	0	0	0	0	0
b9) Herramientas, Refacciones y Accesorios Menores	0	0	0	0	0	0
C. Servicios Generales (C=c1+c2+c3+c4+c5+c6+c7+c8+c9)	0	0	0	0	0	0
c1) Servicios Básicos	0	0	0	0	0	0
c2) Servicios de Arrendamiento	0	0	0	0	0	0
c3) Servicios Profesionales, Científicos, Técnicos y Otros Servicios	0	0	0	0	0	0
c4) Servicios Financieros, Bancarios y Comerciales	0	0	0	0	0	0
c5) Servicios de Instalación, Reparación, Mantenimiento y Conservación	0	0	0	0	0	0
c6) Servicios de Comunicación Social y Publicidad	0	0	0	0	0	0
c7) Servicios de Traslado y Viáticos	0	0	0	0	0	0



Cuenta Pública 2023						
Estado Analítico del Ejercicio del Presupuesto de Egresos Detallado - LDF						
Clasificación por Objeto del Gasto (Capítulo y Concepto)						
Del 1 de enero al 31 de diciembre de 2023						
(PESOS)						
Concepto	Egresos					Subejercicio
	Aprobado	Ampliaciones / (Reducciones)	Modificado	Devengado	Pagado	
c8) Servicios Oficiales	0	0	0	0	0	0
c9) Otros Servicios Generales	0	0	0	0	0	0
D. Transferencias, Asignaciones, Subsidios y Otras Ayudas (D=d1+d2+d3+d4+d5+d6+d7+d8+d9)	0	0	0	0	0	0
d1) Transferencias Internas y Asignaciones al Sector Público	0	0	0	0	0	0
d2) Transferencias al Resto del Sector Público	0	0	0	0	0	0
d3) Subsidios y Subvenciones	0	0	0	0	0	0
d4) Ayudas Sociales	0	0	0	0	0	0
d5) Pensiones y Jubilaciones	0	0	0	0	0	0
d6) Transferencias a Fideicomisos, Mandatos y Otros Análogos	0	0	0	0	0	0
d7) Transferencias a la Seguridad Social	0	0	0	0	0	0
d8) Donativos	0	0	0	0	0	0
d9) Transferencias al Exterior	0	0	0	0	0	0
E. Bienes Muebles, Inmuebles e Intangibles (E=e1+e2+e3+e4+e5+e6+e7+e8+e9)	0	0	0	0	0	0
e1) Mobiliario y Equipo de Administración	0	0	0	0	0	0
e2) Mobiliario y Equipo Educativo y Recreativo	0	0	0	0	0	0
e3) Equipo e Instrumental Médico y de Laboratorio	0	0	0	0	0	0
e4) Vehículos y Equipo de Transporte	0	0	0	0	0	0
e5) Equipo de Defensa y Seguridad	0	0	0	0	0	0
e6) Maquinaria, Otros Equipos y Herramientas	0	0	0	0	0	0
e7) Activos Biológicos	0	0	0	0	0	0
e8) Bienes Inmuebles	0	0	0	0	0	0
e9) Activos Intangibles	0	0	0	0	0	0
F. Inversión Pública (F=f1+f2+f3)	0	0	0	0	0	0
f1) Obra Pública en Bienes de Dominio Público	0	0	0	0	0	0
f2) Obra Pública en Bienes Propios	0	0	0	0	0	0
f3) Proyectos Productivos y Acciones de Fomento	0	0	0	0	0	0
G. Inversiones Financieras y Otras Provisiones (G=g1+g2+g3+g4+g5+g6+g7)	0	0	0	0	0	0
g1) Inversiones para el Fomento de Actividades Productivas	0	0	0	0	0	0
g2) Acciones y Participaciones de Capital	0	0	0	0	0	0
g3) Compra de Títulos y Valores	0	0	0	0	0	0
g4) Concesión de Préstamos	0	0	0	0	0	0
g5) Inversiones en Fideicomisos, Mandatos y Otros Análogos	0	0	0	0	0	0
Fideicomiso de Desastres Naturales (Informativo)	0	0	0	0	0	0



Cuenta Pública 2023						
Estado Analítico del Ejercicio del Presupuesto de Egresos Detallado - LDF						
Clasificación por Objeto del Gasto (Capítulo y Concepto)						
Del 1 de enero al 31 de diciembre de 2023						
(PESOS)						
Concepto	Egresos					Subejercicio
	Aprobado	Ampliaciones / (Reducciones)	Modificado	Devengado	Pagado	
g6) Otras Inversiones Financieras	0	0	0	0	0	0
g7) Provisiones para Contingencias y Otras Erogaciones Especiales	0	0	0	0	0	0
H. Participaciones y Aportaciones (H=h1+h2+h3)	0	0	0	0	0	0
h1) Participaciones	0	0	0	0	0	0
h2) Aportaciones	0	0	0	0	0	0
h3) Convenios	0	0	0	0	0	0
I. Deuda Pública (I=i1+i2+i3+i4+i5+i6+i7)	0	0	0	0	0	0
i1) Amortización de la Deuda Pública	0	0	0	0	0	0
i2) Intereses de la Deuda Pública	0	0	0	0	0	0
i3) Comisiones de la Deuda Pública	0	0	0	0	0	0
i4) Gastos de la Deuda Pública	0	0	0	0	0	0
i5) Costos por Coberturas	0	0	0	0	0	0
i6) Apoyos Financieros	0	0	0	0	0	0
i7) Adeudos de Ejercicios Fiscales Anteriores (ADEFAS)	0	0	0	0	0	0
<b>III. Total de Egresos (III=I+II)</b>	<b>86,570,780</b>	<b>75,405,896</b>	<b>161,976,676</b>	<b>158,088,793</b>	<b>154,828,569</b>	<b>3,887,883</b>

*gg* ✓

ESPECTÁCULOS DEPORTIVOS DE TABASCO S.A. DE C.V.

CUENTA PÚBLICA

2023



Cuenta Pública 2023 Estado Analítico del Ejercicio del Presupuesto de Egresos Detallado - LDF Clasificación Administrativa Del 1 de enero al 31 de diciembre de 2023 (PESOS)						
Concepto	Egresos					Subejercicio
	Aprobado	Ampliaciones / (Reducciones)	Modificado	Devengado	Pagado	
I. Gasto No Etiquetado	86,570,780	75,405,894	161,976,674	158,088,791	154,897,687	3,887,883
ESPECTÁCULOS DEPORTIVOS DE TABASCO SA DE CV	86,570,780	75,405,894	161,976,674	158,088,791	154,897,687	3,887,883
III. Total de Egresos (III=I+II)	86,570,780	75,405,894	161,976,674	158,088,791	154,897,687	3,887,883



Cuenta Pública 2023						
Estado Analítico del Ejercicio del Presupuesto de Egresos Detallado - LDF						
Clasificación Funcional (Finalidad y Función)						
Del 1 de enero al 31 de diciembre de 2023						
(PESOS)						
Concepto	Egresos					Subejercicio
	Aprobado	Ampliaciones / (Reducciones)	Modificado	Devengado	Pagado	
<b>I. Gasto No Etiquetado (I=A+B+C+D)</b>	<b>86,570,780</b>	<b>75,405,896</b>	<b>161,976,676</b>	<b>158,088,793</b>	<b>154,828,569</b>	<b>3,887,883</b>
<b>A. Gobierno (A=a1+a2+a3+a4+a5+a6+a7+a8)</b>	<b>0</b>	<b>0</b>	<b>0</b>	<b>0</b>	<b>0</b>	<b>0</b>
a1) Legislación	0	0	0	0	0	0
a2) Justicia	0	0	0	0	0	0
a3) Coordinación de la Política de Gobierno	0	0	0	0	0	0
a4) Relaciones Exteriores	0	0	0	0	0	0
a5) Asuntos Financieros y Hacendarios	0	0	0	0	0	0
a6) Seguridad Nacional	0	0	0	0	0	0
a7) Asuntos de Orden Público y de Seguridad Interior	0	0	0	0	0	0
a8) Otros Servicios Generales	0	0	0	0	0	0
<b>B. Desarrollo Social (B=b1+b2+b3+b4+b5+b6+b7)</b>	<b>86,570,780</b>	<b>75,405,896</b>	<b>161,976,676</b>	<b>158,088,793</b>	<b>154,828,569</b>	<b>3,887,883</b>
b1) Protección Ambiental	0	0	0	0	0	0
b2) Vivienda y Servicios a la Comunidad	0	0	0	0	0	0
b3) Salud	0	0	0	0	0	0
b4) Recreación, Cultura y Otras Manifestaciones Sociales	86,570,780	75,405,896	161,976,676	158,088,793	154,828,569	3,887,883
b5) Educación	0	0	0	0	0	0
b6) Protección Social	0	0	0	0	0	0
b7) Otros Asuntos Sociales	0	0	0	0	0	0
<b>C. Desarrollo Económico (C=c1+c2+c3+c4+c5+c6+c7+c8+c9)</b>	<b>0</b>	<b>0</b>	<b>0</b>	<b>0</b>	<b>0</b>	<b>0</b>
c1) Asuntos Económicos, Comerciales y Laborales en General	0	0	0	0	0	0
c2) Agropecuaria, Silvicultura, Pesca y Caza	0	0	0	0	0	0
c3) Combustibles y Energía	0	0	0	0	0	0
c4) Minería, Manufacturas y Construcción	0	0	0	0	0	0
c5) Transporte	0	0	0	0	0	0
c6) Comunicaciones	0	0	0	0	0	0
c7) Turismo	0	0	0	0	0	0
c8) Ciencia, Tecnología e Innovación	0	0	0	0	0	0
c9) Otras Industrias y Otros Asuntos Económicos	0	0	0	0	0	0
<b>D. Otras No Clasificadas en Funciones Anteriores (D=d1+d2+d3+d4)</b>	<b>0</b>	<b>0</b>	<b>0</b>	<b>0</b>	<b>0</b>	<b>0</b>
d1) Transacciones de la Deuda Pública / Costo Financiero de la Deuda	0	0	0	0	0	0
d2) Transferencias, Participaciones y Aportaciones entre Diferentes Niveles y Ordenes de Gobierno	0	0	0	0	0	0
d3) Saneamiento del Sistema Financiero	0	0	0	0	0	0
d4) Adeudos de Ejercicios Fiscales Anteriores	0	0	0	0	0	0



ESPECTÁCULOS DEPORTIVOS DE TABASCO S.A. DE C.V.

CUENTA PÚBLICA

2023



Cuenta Pública 2023						
Estado Analítico del Ejercicio del Presupuesto de Egresos Detallado - LDF						
Clasificación Funcional (Finalidad y Función)						
Del 1 de enero al 31 de diciembre de 2023						
(PESOS)						
Concepto	Egresos					Subejercicio
	Aprobado	Ampliaciones / (Reducciones)	Modificado	Devengado	Pagado	
<b>II. Gasto Etiquetado (II=A+B+C+D)</b>	0	0	0	0	0	0
<b>A. Gobierno (A=a1+a2+a3+a4+a5+a6+a7+a8)</b>	0	0	0	0	0	0
a1) Legislación	0	0	0	0	0	0
a2) Justicia	0	0	0	0	0	0
a3) Coordinación de la Política de Gobierno	0	0	0	0	0	0
a4) Relaciones Exteriores	0	0	0	0	0	0
a5) Asuntos Financieros y Hacendarios	0	0	0	0	0	0
a6) Seguridad Nacional	0	0	0	0	0	0
a7) Asuntos de Orden Público y de Seguridad Interior	0	0	0	0	0	0
a8) Otros Servicios Generales	0	0	0	0	0	0
<b>B. Desarrollo Social (B=b1+b2+b3+b4+b5+b6+b7)</b>	0	0	0	0	0	0
b1) Protección Ambiental	0	0	0	0	0	0
b2) Vivienda y Servicios a la Comunidad	0	0	0	0	0	0
b3) Salud	0	0	0	0	0	0
b4) Recreación, Cultura y Otras Manifestaciones Sociales	0	0	0	0	0	0
b5) Educación	0	0	0	0	0	0
b6) Protección Social	0	0	0	0	0	0
b7) Otros Asuntos Sociales	0	0	0	0	0	0
<b>C. Desarrollo Económico (C=c1+c2+c3+c4+c5+c6+c7+c8+c9)</b>	0	0	0	0	0	0
c1) Asuntos Económicos, Comerciales y Laborales en General	0	0	0	0	0	0
c2) Agropecuaria, Silvicultura, Pesca y Caza	0	0	0	0	0	0
c3) Combustibles y Energía	0	0	0	0	0	0
c4) Minería, Manufacturas y Construcción	0	0	0	0	0	0
c5) Transporte	0	0	0	0	0	0
c6) Comunicaciones	0	0	0	0	0	0
c7) Turismo	0	0	0	0	0	0
c8) Ciencia, Tecnología e Innovación	0	0	0	0	0	0
c9) Otras Industrias y Otros Asuntos Económicos	0	0	0	0	0	0
<b>D. Otras No Clasificadas en Funciones Anteriores (D=d1+d2+d3+d4)</b>	0	0	0	0	0	0
d1) Transacciones de la Deuda Pública / Costo Financiero de la Deuda	0	0	0	0	0	0
d2) Transferencias, Participaciones y Aportaciones entre Diferentes Niveles y Ordenes de Gobierno	0	0	0	0	0	0
d3) Saneamiento del Sistema Financiero	0	0	0	0	0	0
d4) Adeudos de Ejercicios Fiscales Anteriores	0	0	0	0	0	0



Cuenta Pública 2023 Estado Analítico del Ejercicio del Presupuesto de Egresos Detallado - LDF Clasificación Funcional (Finalidad y Función) Del 1 de enero al 31 de diciembre de 2023 (PESOS)						
Concepto	Egresos					Subejercicio
	Aprobado	Ampliaciones / (Reducciones)	Modificado	Devengado	Pagado	
III. Total de Egresos (III=I+II)	86,570,780	75,405,896	161,976,676	158,088,793	154,828,569	3,887,883



Cuenta Pública 2023						
Estado Analítico del Ejercicio del Presupuesto de Egresos Detallado - LDF						
Clasificación de Servicios Personales por Categoría						
Del 1 de enero al 31 de diciembre de 2023						
(PESOS)						
Concepto	Egresos					Subejercicio
	Aprobado	Ampliaciones/ (Reducciones)	Modificado	Devengado	Pagado	
<b>I. Gasto No Etiquetado (I=A+B+C+D+E+F)</b>	<b>15,350,000</b>	<b>3,876,353</b>	<b>19,226,353</b>	<b>17,691,005</b>	<b>17,463,764</b>	<b>1,535,348</b>
A. Personal Administrativo y de Servicio Público	15,350,000	3,876,353	19,226,353	17,691,005	17,463,764	1,535,348
B. Magisterio	0	0	0	0	0	0
C. Servicios de Salud (C=c1+c2)	0	0	0	0	0	0
c1) Personal Administrativo	0	0	0	0	0	0
c2) Personal Médico, Paramédico y afin	0	0	0	0	0	0
D. Seguridad Pública	0	0	0	0	0	0
E. Gastos Asociados a la implementación de nuevas leyes federales o reformas a las mismas (E= e1+e2)	0	0	0	0	0	0
F. Sentencias laborales definitivas	0	0	0	0	0	0
<b>II. Gasto Etiquetado (II=A+B+C+D+E+F)</b>	<b>0</b>	<b>0</b>	<b>0</b>	<b>0</b>	<b>0</b>	<b>0</b>
A. Personal Administrativo y de Servicio Público	0	0	0	0	0	0
B. Magisterio	0	0	0	0	0	0
C. Servicios de Salud (C=c1+c2)	0	0	0	0	0	0
c1) Personal Administrativo	0	0	0	0	0	0
c2) Personal Médico, Paramédico y afin	0	0	0	0	0	0
D. Seguridad Pública	0	0	0	0	0	0
E. Gastos Asociados a la implementación de nuevas leyes federales o reformas a las mismas (E= e1+e2)	0	0	0	0	0	0
F. Sentencias laborales definitivas	0	0	0	0	0	0
<b>III. Total del Gasto en Servicios Personales (III=I+II)</b>	<b>15,350,000</b>	<b>3,876,353</b>	<b>19,226,353</b>	<b>17,691,005</b>	<b>17,463,764</b>	<b>1,535,348</b>



**Cuenta Pública 2023**  
**Guía de Cumplimiento de la Ley de Disciplina Financiera de las Entidades Federativas y los Municipios**  
**Del 1 de enero al 31 de diciembre de 2023**  
**(PESOS)**

Indicadores de Observancia	Implementación		Resultado		Fundamento (h)	Comentarios (i)
	SI	NO	Monto o Valor (f)	Unidad (pesos/porcentaje) (g)		
	Mecanismo de Verificación (d)	Fecha Estimada de cumplimiento (e)				
<b>INDICADORES PRESUPUESTARIOS</b>						
<b>A. INDICADORES CUANTITATIVOS</b>						
<b>1 Balance Presupuestario Sostenible (j) (j)</b>						
a. Propuesto	X			0	pesos	Art. 6 y 19 de la LDF
b. Estimada/Aprobado	X			0	pesos	Art. 6 y 19 de la LDF
c. Devengado	X			0	pesos	Art. 6 y 19 de la LDF
<b>2 Balance Presupuestario de Recursos Disponibles Sostenible (k) (k)</b>						
a. Propuesto	X			0	pesos	Art. 6 y 19 de la LDF
b. Estimada/Aprobado	X			0	pesos	Art. 6 y 19 de la LDF
c. Devengado	X			0	pesos	Art. 6 y 19 de la LDF
<b>3 Financiamiento Neto dentro del Techo de Financiamiento Neto (l) (l)</b>						
a. Propuesto	X			0	pesos	Art. 6, 19 Y 46 de la LDF
b. Estimada	X			0	pesos	Art. 6, 19 Y 46 de la LDF
c. Devengado	X			0	pesos	Art. 6, 19 Y 46 de la LDF
<b>4 Recursos destinados a la atención de desastres naturales</b>						
a. Asignación al fideicomiso para desastres naturales (m) (m)				0	pesos	Art. 6, 19 Y 46 de la LDF



**Cuenta Pública 2023**  
**Guía de Cumplimiento de la Ley de Disciplina Financiera de las Entidades Federativas y los Municipios**  
**Del 1 de enero al 31 de diciembre de 2023**  
**(PESOS)**

Indicadores de Observancia	Implementación			Resultado		Fundamento (h)	Comentarios (i)
	SI	NO	Monto o Valor (f)	Unidad (pesos/porcentaje) (g)			
					Mecanismo de Verificación (d)		
a.1 Aprobado	X		0	pesos		Art. 9 de la LDF	NO APLICA
a.2 Pagado	X		0	pesos		Art. 9 de la LDF	NO APLICA
b. Aportación promedio realizada por la Entidad Federativa durante los 5 ejercicios previos, para infraestructura dañada por desastres naturales (n) (n)	X		0	pesos		Art. 9 de la LDF	NO APLICA
c. Saldo del fideicomiso para desastres naturales (o) (o)	X		0	pesos		Art. 9 de la LDF	NO APLICA
d. Costo promedio de los últimos 5 ejercicios de la reconstrucción de infraestructura dañada por desastres naturales (p) (p)	X		0	pesos		Art. 9 de la LDF	NO APLICA
<b>5 Techo para servicios personales (q) (q)</b>							
a. Asignación en el Presupuesto de Egresos	X		0	pesos		Art. 10 y 21 de la LDF	
b. Devengado	X		0	pesos		Art. 13 fracc. V y 21 de la LDF	
<b>6 Previsiones de gasto para compromisos de pago derivados de APPs (r) (r)</b>							
a. Asignación en el Presupuesto de Egresos	X		0	pesos		Art. 11 y 21 de la LDF	
<b>7 Techo de ADEFAS para el ejercicio fiscal (s) (s)</b>							
a. Propuesto	X		0	pesos		Art. 12 y 20 de la LDF	
b. Aprobado	X		0	pesos		Art. 12 y 20 de la LDF	
c. Devengado	X		0	pesos		Art. 12 y 20 de la LDF	
<b>B. INDICADORES CUALITATIVOS</b>							
<b>1 Iniciativa de Ley de Ingresos y Proyecto de Presupuesto de Egresos</b>							
a. Objetivos anuales, estrategias y metas para el ejercicio fiscal (t) (t)	X		0			Art. 5 y 18 de la LDF	



Cuenta Pública 2023  
Guía de Cumplimiento de la Ley de Disciplina Financiera de las Entidades Federativas y los Municipios  
Del 1 de enero al 31 de diciembre de 2023  
(PESOS)

Indicadores de Observancia	Implementación		Resultado		Fundamento (h)	Comentarios (i)
	SI	NO	Monto o Valor (f)	Unidad (pesos/porcentaje) (g)		
	Mecanismo de Verificación (d)	Fecha Estimada de cumplimiento (e)				
b. Proyecciones de ejercicios posteriores (u) (u)	X		0		Art. 5 y 18 de la LDF	
c. Descripción de riesgos relevantes y propuestas de acción para enfrentarlos (v) (v)	X		0		Art. 5 y 18 de la LDF	
d. Resultados de ejercicios fiscales anteriores y el ejercicio fiscal en cuestión (w) (w)	X		0		Art. 5 y 18 de la LDF	
e. Estudio actuarial de las pensiones de sus trabajadores (x) (x)	X		0		Art. 5 y 18 de la LDF	
<b>2 Balance Presupuestario de Recursos Disponibles, en caso de ser negativo</b>						
a. Razones excepcionales que justifican el Balance Presupuestario de Recursos Disponibles negativo (y) (y)	X		0		Art. 6 y 19 de la LDF	
b. Fuente de recursos para cubrir el Balance Presupuestario de Recursos Disponibles negativo (z) (z)	X		0		Art. 6 y 19 de la LDF	
c. Número de ejercicios fiscales y acciones necesarias para cubrir el Balance Presupuestario de Recursos Disponibles negativo (aa) (aa)	X		0		Art. 6 y 19 de la LDF	
d. Informes Trimestrales sobre el avance de las acciones para recuperar el Balance Presupuestario de Recursos Disponibles (bb) (bb)	X		0		Art. 6 y 19 de la LDF	
<b>3 Servicios Personales</b>						
a. Remuneraciones de los servidores públicos (cc) (cc)	X		0		Art. 10 y 21 de la LDF	



**Cuenta Pública 2023**  
**Guía de Cumplimiento de la Ley de Disciplina Financiera de las Entidades Federativas y los Municipios**  
**Del 1 de enero al 31 de diciembre de 2023**  
**(PESOS)**

Indicadores de Observancia	Implementación		Resultado		Fundamento (h)	Comentarios (i)
	SI	NO	Monto o Valor (f)	Unidad (pesos/porcentaje) (g)		
	Mecanismo de Verificación (d)	Fecha Estimada de cumplimiento (e)				
b. Previsiones salariales y económicas para cubrir incrementos salariales, creación de plazas y otros (dd) (dd)	X		0		Art. 10 y 21 de la LDF	
<b>INDICADORES DEL EJERCICIO PRESUPUESTARIO</b>						
<b>A. INDICADORES CUANTITATIVOS</b>						
<b>1 Ingresos Excedentes derivados de Ingresos de Libre Disposición</b>						
a. Monto de Ingresos Excedentes derivados de ILD (ee) (ee)	X		0	pesos	Art. 14 y 21 de la LDF	
b. Monto de Ingresos Excedentes derivados de ILD destinados al fin del A.14, fracción I de la LDF (ff) (ff)	X		0	pesos	Art. 14 y 21 de la LDF	
c. Monto de Ingresos Excedentes derivados de ILD destinados al fin del A.14, fracción II, a) de la LDF (gg) (gg)	X		0	pesos	Art. 14 y 21 de la LDF	
d. Monto de Ingresos Excedentes derivados de ILD destinados al fin del A.14, fracción II, b) de la LDF (hh) (hh)	X		0	pesos	Art. 14 y 21 de la LDF	
e. Monto de Ingresos Excedentes derivados de ILD destinados al fin del artículo noveno transitorio de la LDF (ii) (ii)	X		0	pesos	Art. Noveno Transitorio de la LDF	
f. Monto de Ingresos Excedentes derivados de ILD destinados al fin señalado por el Artículo 14, párrafo segundo y en el artículo 21 y Noveno Transitorio de la LDF (jj) (hh)	X		0		Art. 14 y 21 de la LDF	
g. Monto de Ingresos Excedentes derivados de ILD en un nivel de endeudamiento sostenible de acuerdo al Sistema de Alertas hasta por el 5% de los recursos para cubrir el Gasto Corriente (kk) (ii)	X		0		Art. 14 y 21 de la LDF	
<b>B. INDICADORES CUALITATIVOS</b>						
<b>1 Análisis Costo-Beneficio para programas o proyectos de inversión mayores a 10 millones de UDIS (ll) (jj)</b>	X		0		Art. 13 frac. III y 21 de la LDF	
<b>2 Análisis de conveniencia y análisis de transferencia de riesgos de los proyectos APPs (mm) (kk)</b>	X		0		Art. 13 frac. III y 21 de la LDF	
<b>3 Identificación de población objetivo, destino y temporalidad de subsidios (nn) (ll)</b>	X		0		Art. 13 frac. VII y 21 de la LDF	



Cuenta Pública 2023  
Relación de Bienes Muebles que Componen el Patrimonio  
Del 1 de enero al 31 de diciembre de 2023

Código	Descripción del Bien Mueble	Valor en Libros
510	Mobiliario y Equipo de Administración	807.100
520	Mobiliario y Equipo Educativo y Recreativo	1,823.681
530	Equipo e Instrumental Médico y de Laboratorio	204.611
540	Vehículos y Equipo de Transporte	3,720.545
560	Maquinaria, Otros Equipos y Herramientas	162.294
<b>TOTAL</b>		<b>6,718,231</b>





**Cuenta Pública 2023**  
**Guía de Cumplimiento de la Ley de Disciplina Financiera de las Entidades Federativas y los Municipios**  
**Del 1 de enero al 31 de diciembre de 2023**  
**(PESOS)**

Indicadores de Observancia	Implementación		Resultado		Fundamento (h)	Comentarios (i)
	SI	NO	Monto o Valor (f)	Unidad (pesos/porcentaje) (g)		
	Mecanismo de Verificación (d)	Fecha Estimada de cumplimiento (e)				
<b>INDICADORES DE DEUDA PÚBLICA</b>						
<b>A. INDICADORES CUANTITATIVOS</b>						
<b>1 Obligaciones a Corto Plazo</b>						
a. Límite de Obligaciones a Corto Plazo (oo) (mm)	X		0	pesos	Art. 30 frac. I de la LDF	
b. Obligaciones a Corto Plazo (pp) (nn)	X		0	pesos	Art. 30 frac. I de la LDF	



Cuenta Pública 2023  
Relación de Bienes Inmuebles que Componen el Patrimonio  
Del 1 de enero al 31 de diciembre de 2023

Código	Descripción del Bien Inmueble	Valor en Libro
XXX	No se cuenta con Bienes Inmuebles	0
	TOTAL	0



Cuenta Pública 2023 Relación de Cuentas Bancarias Productivas Específicas Del 1 de enero al 31 de diciembre de 2023		
Fondo, Programa o Convenio	Datos de la Cuenta Bancaria	
	Institución Bancaria	Número de Cuenta
ESPECTÁCULOS DEPORTIVOS DE TABASCO SA DE CV, AL 31 DE DICIEMBRE DEL 2023 NO TIENE RELACIÓN DE CUENTAS BANCARIAS PRODUCTIVAS	-	0

**Relación de esquemas bursátiles y de coberturas financieras**

Espectáculos Deportivos de Tabasco, S.A. de C.V. al 31 de diciembre de 2023, no tiene relación de Esquema Bursátiles y de Cobertura Financiera.

A handwritten signature in blue ink is located at the bottom right of the page, with a large checkmark drawn above it.

**ESPECTÁCULOS DEPORTIVOS DE TABASCO S.A. DE C.V.**  
**Información Adicional que dispongan otras leyes**

CUENTA PÚBLICA  
**2023**



---

Espectáculos Deportivos de Tabasco, S.A. de C.V., presenta información que dispongan otras Leyes como; pago de impuestos al Valor Agregado, Pago de Retenciones por Salarios, Pago por Retenciones de Servicios Profesionales, Pago de Impuestos Sobre la Renta, Presentación de la Declaración Anual de Personas Morales, IMSS e INFONAVIT.



**TABASCO**