



INGRESOS Y OTROS BENEFICIOS	Periodo	Acumulado
Ingresos de Gestión	3,853,722.45	9,270,537.71
Impuestos	0.00	0.00
Cuotas y Aportaciones de Seguridad Social	0.00	0.00
Contribuciones de Mejoras	0.00	0.00
Derechos	0.00	0.00
Productos	4,273.42	8,951.84
Aprovechamientos	0.00	0.00
Ingresos por Venta de Bienes y Prestación de Servicios	3,849,449.03	9,261,585.87
Participaciones, Aportaciones, Convenios, Incentivos Derivados de la Colaboración Fiscal, Fondos Distintos de Aportaciones, Transferencias, Asignaciones, Subsidios y Subvenciones, y Pensiones y Jubilaciones	0.00	0.00
Participaciones, Aportaciones, Convenios, Incentivos Derivados de la Colaboración Fiscal y Fondos Distintos de Aportaciones	0.00	0.00
Transferencias, Asignaciones, Subsidios y Subvenciones, y Pensiones y Jubilaciones	0.00	0.00
Otros Ingresos y Beneficios	0.00	0.00
Ingresos Financieros	0.00	0.00
Incremento por Variación de Inventarios	0.00	0.00
Disminución del Exceso de Estimaciones por Pérdida o Deterioro u Obsolescencia	0.00	0.00
Disminución del Exceso de Provisiones	0.00	0.00
Otros Ingresos y Beneficios Varios	0.00	0.00
TOTAL DE INGRESOS Y OTROS BENEFICIOS	3,853,722.45	9,270,537.71

GASTOS Y OTRAS PERDIDAS	Periodo	Acumulado
Gastos de Funcionamiento	8,430,355.13	13,245,650.57
Servicios Personales	863,901.53	1,652,013.69
Materiales y Suministros	1,187,623.09	1,722,276.98
Servicios Generales	6,378,830.51	9,871,359.90
Transferencias, Asignaciones, Subsidios y Otras Ayudas	0.00	0.00
Transferencias Internas y Asignaciones al Sector Público	0.00	0.00
Transferencias al Resto del Sector Público	0.00	0.00
Subsidios y Subvenciones	0.00	0.00
Ayudas Sociales	0.00	0.00
Pensiones y Jubilaciones	0.00	0.00
Transferencias a Fideicomisos, Mandatos y Contratos Análogos	0.00	0.00
Transferencias a la Seguridad Social	0.00	0.00
Donativos	0.00	0.00
Transferencias al Exterior	0.00	0.00
Participaciones y Aportaciones	0.00	0.00
Participaciones	0.00	0.00
Aportaciones	0.00	0.00
Convenios	0.00	0.00
Intereses, Comisiones y Otros Gastos de la Deuda Pública	0.00	0.00
Intereses de la Deuda Pública	0.00	0.00
Comisiones de la Deuda Pública	0.00	0.00
Gastos de la Deuda Pública	0.00	0.00

LIC. DANIEL GÓMEZ ARELLANO
PRESIDENTE EJECUTIVO

ING. JAVIER ROMO ZAPATA
GERENTE ADMINISTRATIVO

C.P. JULIO CESAR SUZMAN GONZALEZ
JEFE DE CONTABILIDAD




...: ESPECTACULOS DEPORTIVOS DE TABASCO SA DE CV ...


ESTADO DE ACTIVIDADES

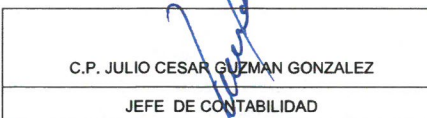
Del 01/01/2026 al 28/02/2026

(Cifras en Pesos)

Costo por Coberturas	0.00	0.00
Apoyos Financieros	0.00	0.00
Otros Gastos y Pérdidas Extraordinarias	0.00	0.00
Estimaciones, Depreciaciones, Deterioros, Obsolescencia y Amortizaciones	0.00	0.00
Provisiones	0.00	0.00
Disminución de Inventarios	0.00	0.00
Otros Gastos	0.00	0.00
Inversión Pública	0.00	0.00
Inversión Pública no Capitalizable	0.00	0.00
TOTAL DE GASTOS Y OTRAS PERDIDAS	8,430,355.13	13,245,650.57
RESULTADO DEL EJERCICIO (AHORRO/DESAHORRO)	-4,576,632.68	-3,975,112.86


LIC. DANIEL GOMEZ ARELLANO
PRESIDENTE EJECUTIVO


ING. JAVIER ROMO ZAPATA
GERENTE ADMINISTRATIVO


C.P. JULIO CESAR GUZMAN GONZALEZ
JEFE DE CONTABILIDAD

"Bajo protesta de decir verdad declaramos que los Estados Financieros y sus notas, son razonablemente correctos y son responsabilidad del emisor."



...: ESPECTACULOS DEPORTIVOS DE TABASCO SA DE CV ...:

ESTADO DE SITUACION FINANCIERA

al 28/02/2026

(Cifras en Pesos)

ACTIVO	2026	2025	PASIVO	2026	2025
Activo Circulante			Pasivo Circulante		
Efectivo y Equivalentes	22,509,177.61	26,976,426.50	Cuentas por Pagar a Corto Plazo	3,687,905.47	3,955,995.41
Derecho a Recibir Efectivo o Equivalentes	7,911,578.46	7,911,578.46	Documentos por Pagar a Corto Plazo	0.00	0.00
Derecho a Recibir Bienes o Servicios	6,665,868.89	6,665,868.89	Porción a Corto Plazo de la Deuda Pública a Largo Plazo	0.00	0.00
Inventarios	0.00	0.00	Títulos y Valores a Corto Plazo	0.00	0.00
Almacenes	0.00	0.00	Pasivos Diferidos a Corto Plazo	0.00	0.00
Estimación por Pérdida o Deterioro de Activos Circulantes	0.00	0.00	Fondos de Bienes de Terceros en Garantía y/o Administración a Corto Plazo	0.00	0.00
Otros Activos Circulantes	34,452.00	34,452.00	Provisiones a Corto Plazo	0.00	0.00
TOTAL DE Activo Circulante	37,121,076.96	41,588,325.85	Otros Pasivos a Corto Plazo	0.00	0.00
Activo No Circulante			TOTAL DE Pasivo Circulante	3,687,905.47	3,955,995.41
Inversiones Financieras a Largo Plazo	0.00	0.00	Pasivo No Circulante		
Derechos a Recibir Efectivo o Equivalentes a Largo Plazo	0.00	0.00	Cuentas por Pagar a Largo Plazo	0.00	0.00
Bienes Inmuebles , Infraestructura y Construcciones Proceso	711,360.72	711,360.72	Documentos por Pagar a Largo Plazo	0.00	0.00
Bienes Muebles	9,334,266.60	9,240,691.60	Deuda Pública a Largo Plazo	0.00	0.00
Activos Intangibles	20,612,956.02	20,612,956.02	Pasivos Diferidos a Largo Plazo	0.00	0.00
Depreciación, Deterioro y Amortización Acumulada de Bienes	-4,084,985.40	-4,084,985.40	Fondos y Bienes de Terceros en Garantía y/o en Administración a Largo Plazo	0.00	0.00
Activos Diferidos	0.00	0.00	Provisiones a Largo Plazo	0.00	0.00
Estimación por Pérdida o Deterioro de Activos no Circulantes	0.00	0.00	TOTAL DE Pasivo No Circulante	0.00	0.00
Otros Activos no Circulantes	0.00	0.00	TOTAL DEL PASIVO	3,687,905.47	3,955,995.41
TOTAL DE Activo No Circulante	26,573,597.94	26,480,022.94			
TOTAL DEL ACTIVO	63,694,674.90	68,068,348.79			

HACIENDA PUBLICA/PATRIMONIO	2026	2025
Hacienda Pública/Patrimonio Contribuido		
Aportaciones	417,181,671.00	417,181,671.00
Donaciones de capital	0.00	0.00
Actualización de la Hacienda Pública/Patrimonio	0.00	0.00
	417,181,671.00	417,181,671.00
Hacienda Pública/Patrimonio Generado		
Resultados del Ejercicio (Ahorro/Desahorro)	17,628,452.07	21,603,564.93
Resultados de Ejercicios Anteriores	-392,797,709.13	-392,797,709.13
Revalúos	0.00	0.00
Reservas	0.00	0.00
Rectificaciones de Resultados de Ejercicios Anteriores	17,994,355.49	18,124,826.58
	-357,174,901.57	-353,069,317.62

Exceso o Insuficiencia en la Actualización de la Hacienda Pública/Patrimonio		
Resultado por Posición Monetaria	0.00	0.00
Resultado por Tenencia de Activos	0.00	0.00

LIC. DANIEL GOMEZ ARELLANO
PRESIDENTE EJECUTIVO

ING JAVIER ROMO ZAPATA
GERENTE ADMINISTRATIVO

C.P. JULIO CESAR GUZMAN GONZALEZ
JEFE DE CONTABILIDAD

"Bajo protesta de decir verdad declaramos que los Estados Financieros y sus notas, son razonablemente correctos y son responsabilidad del emisor."




...: ESPECTACULOS DEPORTIVOS DE TABASCO SA DE CV ...


ESTADO DE SITUACION FINANCIERA


al 28/02/2026

(Cifras en Pesos)

HACIENDA PUBLICA/PATRIMONIO	2026	2025
no Monetarios	0.00	0.00
TOTAL HACIENDA PUBLICA/PATRIMONIO	60,006,769.43	64,112,353.38
TOTAL DEL PASIVO Y HACIENDA PUBLICA/PATRIMONIO	63,694,674.90	68,068,348.79


LIC. DANIEL GOMEZ ARELLANO
PRESIDENTE EJECUTIVO


ING JAVIER ROMO ZAPATA
GERENTE ADMINISTRATIVO


C.P. JULIO CESAR GUZMAN GONZALEZ
JEFE DE CONTABILIDAD

"Bajo protesta de decir verdad declaramos que los Estados Financieros y sus notas, son razonablemente correctos y son responsabilidad del emisor."




...: ESPECTACULOS DEPORTIVOS DE TABASCO SA DE CV ...


Estado de Variación en la Hacienda Publica


01/01/2026 al 28/02/2026

(Cifras en Pesos)

Concepto	Hacienda Pública / Patrimonio Contribuido	Hacienda Pública / Patrimonio Generado de Ejercicios Anteriores	Hacienda Pública / Patrimonio Generado del Ejercicio	Exceso o Insuficiencia en la Actualización de la Hacienda Pública / Patrimonio	Total
HACIENDA PUBLICA/PATRIMONIO CONTRIBUIDO NETO DE 2025	417,181,671.00	0.00	0.00	0.00	417,181,671.00
APORTACIONES	417,181,671.00	0.00	0.00	0.00	417,181,671.00
DONACIONES DE CAPITAL	0.00	0.00	0.00	0.00	0.00
ACTUALIZACION DE LA HACIENDA PUBLICA/PATRIMONIO	0.00	0.00	0.00	0.00	0.00
HACIENDA PUBLICA/PATRIMONIO GENERADO NETO DE 2025	0.00	-374,672,882.55	21,603,564.93	0.00	-353,069,317.62
RESULTADOS DEL EJERCICIO: (AHORRO/DESAHORRO)	0.00	0.00	21,603,564.93	0.00	21,603,564.93
RESULTADOS DE EJERCICIOS ANTERIORES	0.00	-392,797,709.13	0.00	0.00	-392,797,709.13
REVALUOS	0.00	0.00	0.00	0.00	0.00
RESERVAS	0.00	0.00	0.00	0.00	0.00
RECTIFICACIONES DE RESULTADOS DE EJERCICIOS ANTERIORES	0.00	18,124,826.58	0.00	0.00	18,124,826.58
EXCESO O INSUFICIENCIA EN LA ACTUALIZACION DE LA HACIENDA PUBLICA/PATRIMONIO NETO DE 2025	0.00	0.00	0.00	0.00	0.00
RESULTADO POR POSICION MONETARIA	0.00	0.00	0.00	0.00	0.00
RESULTADO POR TENENCIA DE ACTIVOS NO MONETARIOS	0.00	0.00	0.00	0.00	0.00
HACIENDA PUBLICA/PATRIMONIO NETO FINAL 2025	417,181,671.00	-374,672,882.55	21,603,564.93	0.00	64,112,353.38
CAMBIOS EN LA HACIENDA PUBLICA/PATRIMONIO CONTRIBUIDO NETO DE 2026	0.00	0.00	0.00	0.00	0.00
APORTACIONES	0.00	0.00	0.00	0.00	0.00
DONACIONES DE CAPITAL	0.00	0.00	0.00	0.00	0.00
ACTUALIZACION DE LA HACIENDA PUBLICA/PATRIMONIO	0.00	0.00	0.00	0.00	0.00
VARIACIONES DE LA HACIENDA PUBLICA/PATRIMONIO GENERADO NETO DE 2026	0.00	0.00	-4,105,583.95	0.00	-4,105,583.95
RESULTADOS DEL EJERCICIO: (AHORRO/DESAHORRO)	0.00	0.00	17,628,452.07	0.00	17,628,452.07
RESULTADOS DE EJERCICIOS ANTERIORES	0.00	0.00	-21,603,564.93	0.00	-21,603,564.93
REVALUOS	0.00	0.00	0.00	0.00	0.00
RESERVAS	0.00	0.00	0.00	0.00	0.00
RECTIFICACIONES DE RESULTADOS DE EJERCICIOS ANTERIORES	0.00	0.00	-130,471.09	0.00	-130,471.09
CAMBIOS EN EL EXCESO O INSUFICIENCIA EN LA ACTUALIZACION DE LA HACIENDA PUBLICA/PATRIMONIO NETO DE 2026	0.00	0.00	0.00	0.00	0.00
RESULTADO POR POSICION MONETARIA	0.00	0.00	0.00	0.00	0.00
RESULTADO POR TENENCIA DE ACTIVOS NO MONETARIOS	0.00	0.00	0.00	0.00	0.00
HACIENDA PUBLICA/PATRIMONIO NETO FINAL 2026	417,181,671.00	-374,672,882.55	17,497,980.98	0.00	60,006,769.43


LIC. DANIEL GÓMEZ ARELLANO
PRESIDENTE EJECUTIVO


ING. JAVIER ROMO ZAPATA
GERENTE ADMINISTRATIVO


C.P. JULIO CESAR GUZMAN GONZALEZ
JEFE DE CONTABILIDAD

"Bajo protesta de decir verdad declaramos que los Estados Financieros y sus notas, son razonablemente correctos y son responsabilidad del emisor."



...: ESPECTACULOS DEPORTIVOS DE TABASCO SA DE CV ...

ESTADO DE CAMBIOS EN LA SITUACION FINANCIERA

Comparativo Anual del 01/02/2026 al 28/02/2026

(Cifras en Pesos)




Concepto	Origen	Aplicación
ACTIVO	4,467,248.89	93,575.00
Activo Circulante	4,467,248.89	0.00
Efectivo y Equivalentes	4,467,248.89	0.00
Derecho a Recibir Efectivo o Equivalentes	0.00	0.00
Derecho a Recibir Bienes o Servicios	0.00	0.00
Inventarios	0.00	0.00
Almacenes	0.00	0.00
Estimación por Pérdida o Deterioro de Activos Circulantes	0.00	0.00
Otros Activos Circulantes	0.00	0.00
Activo No Circulante	0.00	93,575.00
Inversiones Financieras a Largo Plazo	0.00	0.00
Derechos a Recibir Efectivo o Equivalentes a Largo Plazo	0.00	0.00
Bienes Inmuebles , Infraestructura y Construcciones Proceso	0.00	0.00
Bienes Muebles	0.00	93,575.00
Activos Intangibles	0.00	0.00
Depreciación, Deterioro y Amortización Acumulada de Bienes	0.00	0.00
Activos Diferidos	0.00	0.00
Estimación por Pérdida o Deterioro de Activos no Circulantes	0.00	0.00
Otros Activos no Circulantes	0.00	0.00
PASIVO	0.00	268,089.94
Pasivo Circulante	0.00	268,089.94
Cuentas por Pagar a Corto Plazo	0.00	268,089.94
Documentos por Pagar a Corto Plazo	0.00	0.00
Porción a Corto Plazo de la Deuda Pública a Largo Plazo	0.00	0.00
Títulos y Valores a Corto Plazo	0.00	0.00
Pasivos Diferidos a Corto Plazo	0.00	0.00
Fondos de Bienes de Terceros en Garantía y/o Administración a Corto Plazo	0.00	0.00
Provisiones a Corto Plazo	0.00	0.00
Otros Pasivos a Corto Plazo	0.00	0.00
Pasivo No Circulante	0.00	0.00
Cuentas por Pagar a Largo Plazo	0.00	0.00
Documentos por Pagar a Largo Plazo	0.00	0.00
Deuda Pública a Largo Plazo	0.00	0.00
Pasivos Diferidos a Largo Plazo	0.00	0.00
Fondos y Bienes de Terceros en Garantía y/o en Administración a Largo Plazo	0.00	0.00
Provisiones a Largo Plazo	0.00	0.00
HACIENDA PUBLICA/PATRIMONIO	0.00	4,105,583.95
Hacienda Pública/Patrimonio Contribuido	0.00	0.00
Aportaciones	0.00	0.00
Donaciones de capital	0.00	0.00
Actualización de la Hacienda Pública/Patrimonio	0.00	0.00
Hacienda Pública/Patrimonio Generado	0.00	4,105,583.95
Resultados del Ejercicio (Ahorro/Desahorro)	0.00	3,975,112.86





...: ESPECTACULOS DEPORTIVOS DE TABASCO SA DE CV ...
ESTADO DE CAMBIOS EN LA SITUACION FINANCIERA
Comparativo Anual del 01/02/2026 al 28/02/2026
(Cifras en Pesos)



Concepto	Origen	Aplicación
Resultados de Ejercicios Anteriores	0.00	0.00
Revalúos	0.00	0.00
Reservas	0.00	0.00
Rectificaciones de Resultados de Ejercicios Anteriores	0.00	130,471.09
Exceso o Insuficiencia en la Actualización de la Hacienda Pública/Patrimonio	0.00	0.00
Resultado por Posición Monetaria	0.00	0.00
Resultado por Tenencia de Activos no Monetarios	0.00	0.00


LIC. DANIEL GOMEZ ARELLANO
PRESIDENTE EJECUTIVO


ING JAVIER ROMO ZAPATA
GERENTE ADMINISTRATIVO


C.P. JULIO CESAR GUZMAN GONZALEZ
JEFE DE CONTABILIDAD

"Bajo protesta de decir verdad declaramos que los Estados Financieros y sus notas, son razonablemente correctos y son responsabilidad del emisor."



...: ESPECTACULOS DEPORTIVOS DE TABASCO SA DE CV ...

ESTADO DE FLUJOS DE EFECTIVO

Del 01/01/2026 al 28/02/2026

(Cifras en Pesos)



Concepto	Periodo	Acumulado
Flujos de Efectivo de las Actividades de Operación		
Origen	3,855,549.44	9,288,024.70
Impuestos	0.00	0.00
Cuotas y Aportaciones de Seguridad Social	0.00	0.00
Contribuciones de Mejoras	0.00	0.00
Derechos	0.00	0.00
Productos	4,273.42	8,951.84
Aprovechamientos	0.00	0.00
Ingresos por Venta de Bienes y Prestación de Servicios	3,851,276.02	9,279,072.86
Participaciones, Aportaciones, Convenios, Incentivos Derivados de la Colaboración Fiscal y Fondos Distintos de Aportaciones	0.00	0.00
Transferencias, Asignaciones, Subsidios y Subvenciones, y Pensiones y Jubilaciones	0.00	0.00
Otros Orígenes de Operación	0.00	0.00
Aplicación	8,400,009.55	13,661,698.59
Servicios Personales	855,175.48	2,075,206.75
Materiales Y Suministros	1,187,623.09	1,737,936.98
Servicios Generales	6,357,210.98	9,848,554.86
Transferencias Internas y Asignaciones al Sector Público	0.00	0.00
Transferencias al Resto del Sector Público	0.00	0.00
Subsidios y Subvenciones	0.00	0.00
Ayudas Sociales	0.00	0.00
Pensionamientos y Jubilaciones	0.00	0.00
Transferencias a Fideicomisos, Mandatos y Contratos Análogos	0.00	0.00
Transferencias a la Seguridad Social	0.00	0.00
Donativos	0.00	0.00
Transferencias al Exterior	0.00	0.00
Participaciones	0.00	0.00
Aportaciones	0.00	0.00
Convenios	0.00	0.00
Otras Aplicaciones de Operación	0.00	0.00
Flujos Netos de Efectivo de las Actividades de Operación	-4,544,460.11	-4,373,673.89
Flujos de Efectivo de las Actividades de Inversión		
Origen	0.00	0.00
Bienes Inmuebles, Infraestructura y Construcciones en Proceso	0.00	0.00
Bienes Muebles	0.00	0.00
Otros Orígenes de Inversión	0.00	0.00
Aplicación	93,575.00	93,575.00
Bienes Inmuebles, Infraestructura y Construcciones en Proceso	93,575.00	93,575.00
Bienes Muebles	0.00	0.00
Otras Aplicaciones de Inversión	0.00	0.00
Flujos Netos de Efectivo de las Actividades de Inversión	-93,575.00	-93,575.00
Flujos de Efectivo de las Actividades de Financiamiento		
Origen	0.00	0.00
Endeudamiento Neto	0.00	0.00
Interno	0.00	0.00
Externo	0.00	0.00
Otros Orígenes de Financiamiento	0.00	0.00
Aplicación	0.00	0.00
Servicios de la Deuda	0.00	0.00
Interno	0.00	0.00



...: ESPECTACULOS DEPORTIVOS DE TABASCO SA DE CV ...


ESTADO DE FLUJOS DE EFECTIVO

Del 01/01/2026 al 28/02/2026


(Cifras en Pesos)



Concepto	Periodo	Acumulado
Externo	0.00	0.00
Otros Aplicaciones de Financiamiento	0.00	0.00
Flujos Netos de Efectivo de las Actividades de Financiamiento	0.00	0.00
Incremento/Disminución Neta en el Efectivo y Equivalentes al Efectivo	-4,638,035.11	-4,467,248.89
Efectivo y Equivalentes al Efectivo al Inicio del Ejercicio	27,147,212.72	26,976,426.50
Efectivo y Equivalentes al Efectivo al Final del Ejercicio	22,509,177.61	22,509,177.61


 LIC. DANIEL GOMEZ ARELLANO
 PRESIDENTE EJECUTIVO


 ING. JAVIER ROMO ZAPATA
 GERENTE ADMINISTRATIVO


 C.P. JULIO CESAR GUZMAN GONZALEZ
 JEFE DE CONTABILIDAD

"Bajo protesta de decir verdad declaramos que los Estados Financieros y sus notas, son razonablemente correctos y son responsabilidad del emisor."



...: ESPECTACULOS DEPORTIVOS DE TABASCO SA DE CV ...

Estado Analítico del Activo

01/02/2026 al 28/02/2026

(Cifras en Pesos)

Concepto	Saldo Inicial 1	Cargos del Periodo 2	Abonos del Periodo 3	Saldo Final 4 (1+2-3)	Variación del Periodo (4-1)
Activo	68,239,135.01	8,817,206.89	13,361,667.00	63,694,674.90	-4,544,460.11
Activo Circulante	41,759,112.07	8,723,631.89	13,361,667.00	37,121,076.96	-4,638,035.11
Efectivo y Equivalentes	27,147,212.72	4,869,909.44	9,507,944.55	22,509,177.61	-4,638,035.11
Derecho a Recibir Efectivo o Equivalentes	7,911,578.46	3,853,722.45	3,853,722.45	7,911,578.46	0.00
Derecho a Recibir Bienes o Servicios	6,665,868.89	0.00	0.00	6,665,868.89	0.00
Inventarios	0.00	0.00	0.00	0.00	0.00
Almacenes	0.00	0.00	0.00	0.00	0.00
Estimación por Pérdida o Deterioro de Activos Circulantes	0.00	0.00	0.00	0.00	0.00
Otros Activos Circulantes	34,452.00	0.00	0.00	34,452.00	0.00
Activo No Circulante	26,480,022.94	93,575.00	0.00	26,573,597.94	93,575.00
Inversiones Financieras a Largo Plazo	0.00	0.00	0.00	0.00	0.00
Derechos a Recibir Efectivo o Equivalentes a Largo Plazo	0.00	0.00	0.00	0.00	0.00
Bienes Inmuebles , Infraestructura y Construcciones Proceso	711,360.72	0.00	0.00	711,360.72	0.00
Bienes Muebles	9,240,691.60	93,575.00	0.00	9,334,266.60	93,575.00
Activos Intangibles	20,612,956.02	0.00	0.00	20,612,956.02	0.00
Depreciación, Deterioro y Amortización Acumulada de Bienes	-4,084,985.40	0.00	0.00	-4,084,985.40	0.00
Activos Diferidos	0.00	0.00	0.00	0.00	0.00
Estimación por Pérdida o Deterioro de Activos no Circulantes	0.00	0.00	0.00	0.00	0.00
Otros Activos no Circulantes	0.00	0.00	0.00	0.00	0.00

LIC. DANIEL GOMEZ ARELLANO
PRESIDENTE EJECUTIVO

ING JAVIER ROMO ZAPATA
GERENTE ADMINISTRATIVO

C.P. JULIO CESAR GUZMAN GONZALEZ
JEFE DE CONTABILIDAD

"Bajo protesta de decir verdad declaramos que los Estados Financieros y sus notas, son razonablemente correctos y son responsabilidad del emisor."



...: ESPECTACULOS DEPORTIVOS DE TABASCO SA DE CV ...


Estado Analítico de la Deuda y Otros Pasivos

Del 01/01/2026 al 28/02/2026


(Cifras en Pesos)



Denominación de las Deudas	Moneda de Contratación	Institución o País Acreedor	Saldo Inicial del Periodo	Saldo Final del Periodo
DEUDA PÚBLICA				
Corto Plazo				
Deuda Interna			0.00	0.00
Instituciones de Crédito			0.00	0.00
Titulos y Valores			0.00	0.00
Arrendamientos Financieros			0.00	0.00
Deuda Externa			0.00	0.00
Organismos Financieros Internacionales			0.00	0.00
Deuda Bilateral			0.00	0.00
Titulos y Valores			0.00	0.00
Arrendamientos Financieros			0.00	0.00
Subtotal Deuda Pública Corto Plazo			0.00	0.00
Largo Plazo				
Deuda Interna			0.00	0.00
Instituciones de Crédito			0.00	0.00
Titulos y Valores			0.00	0.00
Arrendamientos Financieros			0.00	0.00
Deuda Externa			0.00	0.00
Organismos Financieros Internacionales			0.00	0.00
Deuda Bilateral			0.00	0.00
Titulos y Valores			0.00	0.00
Arrendamientos Financieros			0.00	0.00
Subtotal Deuda Pública Largo Plazo			0.00	0.00
Total de Otros Pasivos			3,955,995.41	3,687,905.47
TOTAL DE DEUDA PÚBLICA Y OTROS PASIVOS			3,955,995.41	3,687,905.47


 LIC. DANIEL GOMEZ ARELLANO
 PRESIDENTE EJECUTIVO


 ING JAVIER ROMO ZAPATA
 GERENTE ADMINISTRATIVO


 C.P. JULIO CESAR GUZMAN GONZALEZ
 JEFE DE CONTABILIDAD

"Bajo protesta de decir verdad declaramos que los Estados Financieros y sus notas, son razonablemente correctos y son responsabilidad del emisor."



PASIVOS CONTINGENTES

Corte a: 28/02/2026

En cumplimiento a lo dispuesto por los artículos 46, fracción I, inciso d y 52 de la Ley General de Contabilidad Gubernamental, en relación al informe sobre pasivos contingentes, establece que:

Un pasivo contingente es una obligación posible, surgida a raíz de sucesos pasados, cuya existencia ha de ser confirmada sólo por la ocurrencia, o en su caso, por la no ocurrencia, de uno o más eventos inciertos en el futuro, que no están enteramente bajo el control de la entidad, o bien:

- i. No es probable que la entidad tenga que satisfacerla.
- ii. El importe de la obligación no pueda ser medido con la suficiente fiabilidad.

El saldo reflejado en el registro de pasivos contingentes es de: 0.00

