



ESPECTACULOS DEPORTIVOS DE TABASCO SA DE CV

ESTADO ANALITICO DE INGRESOS
DEL 01 DE ENERO AL 31 DE MARZO DE 2026



| Rubro de Ingresos | Ingresos | | | | | Diferencia (6=5-1) |
|---|-----------------------|----------------|-----------------------|----------------------|----------------------|-----------------------|
| | Estimado | Ampliaciones y | Modificado | Devengado | Recaudado | |
| | (1) | (2) | (3=1+2) | (4) | (5) | |
| INGRESOS DERIVADOS DE FINANCIAMIENTOS | 0.00 | 0.00 | 0.00 | 0.00 | 0.00 | 0.00 |
| IMPUESTOS | 0.00 | 0.00 | 0.00 | 0.00 | 0.00 | 0.00 |
| CUOTA Y APORTACIONES DE SEGURIDAD SOCIAL | 0.00 | 0.00 | 0.00 | 0.00 | 0.00 | 0.00 |
| CONTRIBUCIONES DE MEJORAS | 0.00 | 0.00 | 0.00 | 0.00 | 0.00 | 0.00 |
| DERECHOS | 0.00 | 0.00 | 0.00 | 0.00 | 0.00 | 0.00 |
| PRODUCTOS | 52,178.42 | 0.00 | 52,178.42 | 21,388.00 | 21,388.00 | -30,790.42 |
| PRODUCTOS | 52,178.42 | 0.00 | 52,178.42 | 21,388.00 | 21,388.00 | -30,790.42 |
| APROVECHAMIENTOS | 0.00 | 0.00 | 0.00 | 0.00 | 0.00 | 0.00 |
| INGRESOS POR VENTA DE BIENES, PRESTACION DE SERVICIOS Y OTROS INGRESOS | 85,393,457.81 | 0.00 | 85,393,457.81 | 18,441,806.19 | 18,441,806.19 | -66,951,651.62 |
| PARTICIPACIONES, APORTACIONES, CONVENIOS, INCENTIVOS DERIVADOS DE LA COLABORACION FISCAL Y FONDOS DISTINTOS DE APORTACIONES | 0.00 | 0.00 | 0.00 | 0.00 | 0.00 | 0.00 |
| TRANSFERENCIAS, ASIGNACIONES, SUBSIDIOS Y SUBVENCIONES, Y PENSIONES Y JUBILACIONES | 45,000,000.00 | 0.00 | 45,000,000.00 | 18,000,000.00 | 18,000,000.00 | -27,000,000.00 |
| Total | 130,445,636.23 | 0.00 | 130,445,636.23 | 36,463,194.19 | 36,463,194.19 | -93,982,442.04 |

Ingresos Excedentes ¹

| Estado Analítico de Ingresos Por Fuente de Financiamiento | Ingresos | | | | | Diferencia (6=5-1) |
|---|-----------------------|----------------------------|-----------------------|----------------------|----------------------|-----------------------|
| | Estimado | Ampliaciones y Reducciones | Modificado | Devengado | Recaudado | |
| | (1) | (2) | (3=1+2) | (4) | (5) | |
| INGRESOS DEL PODER EJECUTIVO FEDERAL O ESTATAL Y DE LOS MUNICIPIOS | 0.00 | 0.00 | 0.00 | 0.00 | 0.00 | 0.00 |
| IMPUESTOS | 0.00 | 0.00 | 0.00 | 0.00 | 0.00 | 0.00 |
| CUOTA Y APORTACIONES DE SEGURIDAD SOCIAL | 0.00 | 0.00 | 0.00 | 0.00 | 0.00 | 0.00 |
| CONTRIBUCIONES DE MEJORAS | 0.00 | 0.00 | 0.00 | 0.00 | 0.00 | 0.00 |
| DERECHOS | 0.00 | 0.00 | 0.00 | 0.00 | 0.00 | 0.00 |
| PRODUCTOS [1] | 0.00 | 0.00 | 0.00 | 0.00 | 0.00 | 0.00 |
| APROVECHAMIENTOS [2] | 0.00 | 0.00 | 0.00 | 0.00 | 0.00 | 0.00 |
| PARTICIPACIONES, APORTACIONES, CONVENIOS, INCENTIVOS DERIVADOS DE LA COLABORACION FISCAL Y FONDOS DISTINTOS DE APORTACIONES | 0.00 | 0.00 | 0.00 | 0.00 | 0.00 | 0.00 |
| TRANSFERENCIAS, ASIGNACIONES, SUBSIDIOS Y SUBVENCIONES, Y PENSIONES Y JUBILACIONES | 0.00 | 0.00 | 0.00 | 0.00 | 0.00 | 0.00 |
| INGRESOS DE LOS ENTES PUBLICOS DE LOS PODERES LEGISLATIVO Y JUDICIAL, DE LOS ORGANOS AUTONOMOS Y DEL SECTOR PARAESTATAL O PARAMUNICIPAL, ASI COMO DE LAS EMPRESAS PRODUCTIVAS DEL ESTADO | 130,445,636.23 | 0.00 | 130,445,636.23 | 36,463,194.19 | 36,463,194.19 | -93,982,442.04 |
| CUOTA Y APORTACIONES DE SEGURIDAD SOCIAL | 0.00 | 0.00 | 0.00 | 0.00 | 0.00 | 0.00 |
| PRODUCTOS [1] | 52,178.42 | 0.00 | 52,178.42 | 21,388.00 | 21,388.00 | -30,790.42 |
| INGRESOS POR VENTA DE BIENES, PRESTACION DE SERVICIOS Y OTROS INGRESOS [3] | 85,393,457.81 | 0.00 | 85,393,457.81 | 18,441,806.19 | 18,441,806.19 | -66,951,651.62 |
| TRANSFERENCIAS, ASIGNACIONES, SUBSIDIOS Y SUBVENCIONES, Y PENSIONES Y JUBILACIONES | 45,000,000.00 | 0.00 | 45,000,000.00 | 18,000,000.00 | 18,000,000.00 | -27,000,000.00 |
| INGRESOS DERIVADOS DE FINANCIAMIENTO | 0.00 | 0.00 | 0.00 | 0.00 | 0.00 | 0.00 |
| INGRESOS DERIVADOS DE FINANCIAMIENTOS | 0.00 | 0.00 | 0.00 | 0.00 | 0.00 | 0.00 |
| Total | 130,445,636.23 | 0.00 | 130,445,636.23 | 36,463,194.19 | 36,463,194.19 | -93,982,442.04 |

Ingresos Excedentes ¹

[1] Incluye intereses que generan las cuentas bancarias de los entes públicos en productos.

[2] Incluye donativos en efectivo del Poder Ejecutivo, entre otros aprovechamientos.

[3] Se refiere a los ingresos propios obtenidos por los Poderes Legislativos y Judicial, los Órganos Autónomos y las entidades de administración pública paraestatal y paramunicipal, por sus actividades diversas no inherentes a su operación que generan recursos que no sean ingresos que no sean por venta de bienes o prestación de servicios, tales como donativos en efectivo, entre otros.

"Bajo protesta de decir verdad declaramos que los Estados Financieros y sus Notas son razonablemente correctos y son responsabilidad del emisor".

LIC DANIEL GOMEZ ARELLANO
PRESIDENTE EJECUTIVO

ING: JAVIER ROMO ZAPATA
GERENTE ADMINISTRATIVO

C.P. JULIO CESAR GUZMAN GONZALEZ
DEPARTAMENTO DE PLANEACION,
PRESUPUESTO Y CONTABILIDAD




ESPECTACULOS DEPORTIVOS DE TABASCO SA DE CV
 ESTADO ANALÍTICO DEL EJERCICIO DEL PRESUPUESTO DE EGRESOS
 CLASIFICACIÓN ADMINISTRATIVA
 DEL 01 DE ENERO AL 31 DE MARZO DE 2026




| Concepto | Egresos | | | | | Subejercicio (6=3-4) |
|-------------------------|-----------------------|-------------------------------|-----------------------|----------------------|----------------------|-------------------------|
| | Aprobado | Ampliaciones / Reducciones | Modificado | Devengado | Pagado | |
| | (1) | (2) | (3=1+2) | (4) | (5) | |
| GERENCIA DEPORTIVA | 0.00 | 0.00 | 0.00 | 0.00 | 0.00 | 0.00 |
| GERENCIA ADMINISTRATIVA | 135,156,400.00 | 1,986.01 | 135,158,386.01 | 29,280,859.12 | 28,852,018.99 | 105,877,526.89 |
| Total del Gasto | 135,156,400.00 | 1,986.01 | 135,158,386.01 | 29,280,859.12 | 28,852,018.99 | 105,877,526.89 |

"Bajo protesta de decir verdad declaramos que los Estados Financieros y sus Notas son razonablemente correctos y son responsabilidad del emisor".


 LIC DANIEL GOMEZ ARELLANO
 PRESIDENTE EJECUTIVO


 ING. JAVIER ROMO ZAPATA
 GERENTE ADMINISTRATIVO


 C.P. JULIO CESAR GUZMAN GONZALEZ
 DEPARTAMENTO DE PLANEACION,
 PRESUPUESTO Y CONTABILIDAD





ESPECTACULOS DEPORTIVOS DE TABASCO SA DE CV
ESTADO ANALÍTICO DEL EJERCICIO DEL PRESUPUESTO DE EGRESOS
CLASIFICACIÓN ECONÓMICA (POR TIPO DE GASTO)
DEL 01 DE ENERO AL 31 DE MARZO DE 2026




| Concepto | Egresos | | | | | Subejercicio |
|--|-----------------------|-------------------------------|-----------------------|----------------------|----------------------|-----------------------|
| | Aprobado | Ampliaciones / Reducciones | Modificado | Devengado | Pagado | |
| | 1 | 2 | 3=(1+2) | 4 | 5 | |
| GASTO CORRIENTE | 135,156,400.00 | 1,986.01 | 135,158,386.01 | 29,280,859.12 | 28,852,018.99 | 105,877,526.89 |
| GASTO DE CAPITAL | 0.00 | 0.00 | 0.00 | 0.00 | 0.00 | 0.00 |
| AMORTIZACION DE DEUDA Y DISMINUCION DE PASIVOS | 0.00 | 0.00 | 0.00 | 0.00 | 0.00 | 0.00 |
| PENSIONES Y JUBILACIONES | 0.00 | 0.00 | 0.00 | 0.00 | 0.00 | 0.00 |
| PARTICIPACIONES | 0.00 | 0.00 | 0.00 | 0.00 | 0.00 | 0.00 |
| Total del Gasto | 135,156,400.00 | 1,986.01 | 135,158,386.01 | 29,280,859.12 | 28,852,018.99 | 105,877,526.89 |

"Bajo protesta de decir verdad declaramos que los Estados Financieros y sus Notas son razonablemente correctos y son responsabilidad del emisor".


LIC DANIEL GÓMEZ ARELLANO
PRESIDENTE EJECUTIVO


ING. JAVIER ROMO ZAPATA
GERENTE ADMINISTRATIVO


C.P. JULIO CESAR GUZMAN GONZALEZ
DEPARTAMENTO DE PLANEACION,
PRESUPUESTO Y CONTABILIDAD



ESPECTACULOS DEPORTIVOS DE TABASCO SA DE CV

ESTADO ANALÍTICO DEL EJERCICIO DEL PRESUPUESTO DE EGRESOS CLASIFICACIÓN POR OBJETO DEL GASTO (CAPÍTULO Y CONCEPTO)

DEL 01 DE ENERO AL 31 DE MARZO DE 2026



| Concepto | Egresos | | | | | Subejercicio |
|---|----------------------|-------------------------------|----------------------|----------------------|----------------------|----------------------|
| | Aprobado | Ampliaciones / Reducciones | Modificado | Devengado | Pagado | |
| | 1 | 2 | 3=(1+2) | 4 | 5 | |
| SERVICIOS PERSONALES | 7,589,000.00 | 796,318.35 | 8,385,318.35 | 2,768,607.15 | 2,383,724.53 | 5,616,711.20 |
| REMUNERACIONES AL PERSONAL DE CARÁCTER PERMANENTE | 5,587,000.00 | 794,560.32 | 6,381,560.32 | 2,375,474.77 | 1,990,592.15 | 4,006,085.55 |
| REMUNERACIONES AL PERSONAL DE CARÁCTER TRANSITORIO | 0.00 | 0.00 | 0.00 | 0.00 | 0.00 | 0.00 |
| REMUNERACIONES ADICIONALES Y ESPECIALES | 520,000.00 | 1,758.03 | 521,758.03 | 1,758.03 | 1,758.03 | 520,000.00 |
| SEGURIDAD SOCIAL | 1,482,000.00 | 0.00 | 1,482,000.00 | 391,374.35 | 391,374.35 | 1,090,625.65 |
| OTRAS PRESTACIONES SOCIALES Y ECONÓMICAS | 0.00 | 0.00 | 0.00 | 0.00 | 0.00 | 0.00 |
| PREVISIONES | 0.00 | 0.00 | 0.00 | 0.00 | 0.00 | 0.00 |
| PAGO DE ESTÍMULOS A SERVIDORES PÚBLICOS | 0.00 | 0.00 | 0.00 | 0.00 | 0.00 | 0.00 |
| MATERIALES Y SUMINISTROS | 14,141,000.00 | 269,320.05 | 14,410,320.05 | 2,217,210.47 | 2,217,210.47 | 12,193,109.58 |
| MATERIALES DE ADMINISTRACIÓN, EMISIÓN DE DOCUMENTOS Y ARTÍCULOS OFICIALES | 683,000.00 | 31,372.88 | 714,372.88 | 388,108.57 | 388,108.57 | 326,264.31 |
| ALIMENTOS Y UTENSILIOS | 674,000.00 | 0.00 | 674,000.00 | 102,963.93 | 102,963.93 | 571,036.07 |
| MATERIAS PRIMAS Y MATERIALES DE PRODUCCIÓN Y COMERCIALIZACIÓN | 8,235,000.00 | -32,920.70 | 8,202,079.30 | 926,712.29 | 926,712.29 | 7,275,367.01 |
| MATERIALES Y ARTÍCULOS DE CONSTRUCCIÓN Y DE REPARACIÓN | 628,000.00 | 0.00 | 628,000.00 | 53,899.38 | 53,899.38 | 574,100.62 |
| PRODUCTOS QUÍMICOS, FARMACÉUTICOS Y DE LABORATORIO | 305,000.00 | 167,998.48 | 472,998.48 | 198,800.19 | 198,800.19 | 274,198.29 |
| COMBUSTIBLES, LUBRICANTES Y ADITIVOS | 120,000.00 | 100,000.00 | 220,000.00 | 123,016.00 | 123,016.00 | 96,984.00 |
| VESTUARIO, BLANCOS, PRENDAS DE PROTECCIÓN Y ARTÍCULOS DEPORTIVOS | 3,371,000.00 | 0.00 | 3,371,000.00 | 387,523.52 | 387,523.52 | 2,983,476.48 |
| MATERIALES Y SUMINISTROS PARA SEGURIDAD | 0.00 | 0.00 | 0.00 | 0.00 | 0.00 | 0.00 |
| HERRAMIENTAS, REFACCIONES Y ACCESORIOS MENORES | 125,000.00 | 2,869.39 | 127,869.39 | 36,186.59 | 36,186.59 | 91,682.80 |
| SERVICIOS GENERALES | 67,786,400.00 | -362,667.07 | 67,423,732.93 | 24,164,468.50 | 24,120,510.99 | 43,259,264.43 |
| SERVICIOS BÁSICOS | 2,328,000.00 | -69,021.51 | 2,258,978.49 | 411,643.42 | 411,643.42 | 1,847,335.07 |
| SERVICIOS DE ARRENDAMIENTO | 14,520,000.00 | 0.00 | 14,520,000.00 | 3,803,830.93 | 3,803,830.93 | 10,716,169.07 |
| SERVICIOS PROFESIONALES, CIENTÍFICOS Y TÉCNICOS Y OTROS SERVICIOS | 26,154,000.00 | -428,324.58 | 25,725,675.42 | 12,487,322.63 | 12,463,885.68 | 13,238,352.79 |
| SERVICIOS FINANCIEROS, BANCARIOS Y COMERCIALES | 240,000.00 | -377.73 | 239,622.27 | 117,445.44 | 117,445.44 | 122,176.83 |
| SERVICIOS DE INSTALACIÓN, REPARACIÓN, MANTENIMIENTO Y CONSERVACIÓN | 3,456,400.00 | 36,175.78 | 3,492,575.78 | 408,498.34 | 408,498.34 | 3,084,077.44 |
| SERVICIOS DE COMUNICACIÓN SOCIAL Y PUBLICIDAD | 10,000.00 | 0.00 | 10,000.00 | 0.00 | 0.00 | 10,000.00 |
| SERVICIOS DE TRASLADO Y VIÁTICOS | 18,810,000.00 | 0.00 | 18,810,000.00 | 5,413,398.35 | 5,392,877.79 | 13,396,601.65 |
| SERVICIOS OFICIALES | 1,900,000.00 | 0.00 | 1,900,000.00 | 1,309,636.00 | 1,309,636.00 | 590,364.00 |
| OTROS SERVICIOS GENERALES | 368,000.00 | 98,880.97 | 466,880.97 | 212,693.39 | 212,693.39 | 254,187.58 |
| TRANSFERENCIAS ASIGNACIONES SUBSIDIOS Y OTRAS AYUDAS | 45,000,000.00 | -794,560.32 | 44,205,439.68 | 0.00 | 0.00 | 44,205,439.68 |
| Transferencias Internas y Asignaciones al Sector Público | 0.00 | 0.00 | 0.00 | 0.00 | 0.00 | 0.00 |
| Transferencias al Resto del Sector Público | 45,000,000.00 | -794,560.32 | 44,205,439.68 | 0.00 | 0.00 | 44,205,439.68 |
| SUBSIDIOS Y SUBVENCIONES | 0.00 | 0.00 | 0.00 | 0.00 | 0.00 | 0.00 |
| AYUDAS SOCIALES | 0.00 | 0.00 | 0.00 | 0.00 | 0.00 | 0.00 |
| PENSIONES Y JUBILACIONES | 0.00 | 0.00 | 0.00 | 0.00 | 0.00 | 0.00 |
| Transferencias a Fideicomisos, Mandatos y Otros Análogos | 0.00 | 0.00 | 0.00 | 0.00 | 0.00 | 0.00 |
| Transferencias a la Seguridad Social | 0.00 | 0.00 | 0.00 | 0.00 | 0.00 | 0.00 |
| Donativos | 0.00 | 0.00 | 0.00 | 0.00 | 0.00 | 0.00 |
| Transferencias al Exterior | 0.00 | 0.00 | 0.00 | 0.00 | 0.00 | 0.00 |
| BIENES MUEBLES INMUEBLES E INTANGIBLES | 640,000.00 | 93,575.00 | 733,575.00 | 130,573.00 | 130,573.00 | 603,002.00 |
| MOBILIARIO Y EQUIPO DE ADMINISTRACIÓN | 640,000.00 | 0.00 | 640,000.00 | 36,998.00 | 36,998.00 | 603,002.00 |
| MOBILIARIO Y EQUIPO EDUCACIONAL Y RECREATIVO | 0.00 | 0.00 | 0.00 | 0.00 | 0.00 | 0.00 |
| EQUIPO E INSTRUMENTAL MÉDICO Y DE LABORATORIO | 0.00 | 0.00 | 0.00 | 0.00 | 0.00 | 0.00 |
| VEHÍCULOS Y EQUIPO TERRESTRE | 0.00 | 0.00 | 0.00 | 0.00 | 0.00 | 0.00 |
| EQUIPO DE DEFENSA Y SEGURIDAD | 0.00 | 0.00 | 0.00 | 0.00 | 0.00 | 0.00 |



ESPECTACULOS DEPORTIVOS DE TABASCO SA DE CV


ESTADO ANALÍTICO DEL EJERCICIO DEL PRESUPUESTO DE EGRESOS CLASIFICACIÓN POR OBJETO DEL GASTO (CAPÍTULO Y CONCEPTO)


DEL 01 DE ENERO AL 31 DE MARZO DE 2026




| Concepto | Egresos | | | | | Subejercicio |
|---|-----------------------|----------------------------|-----------------------|----------------------|----------------------|-----------------------|
| | Aprobado | Ampliaciones / Reducciones | Modificado | Devengado | Pagado | |
| | 1 | 2 | 3=(1+2) | 4 | 5 | |
| MAQUINARIA, OTROS EQUIPOS Y HERRAMIENTAS | 0.00 | 93,575.00 | 93,575.00 | 93,575.00 | 93,575.00 | 0.00 |
| ACTIVOS BIOLÓGICOS | 0.00 | 0.00 | 0.00 | 0.00 | 0.00 | 0.00 |
| BIENES INMUEBLES | 0.00 | 0.00 | 0.00 | 0.00 | 0.00 | 0.00 |
| ACTIVOS INTANGIBLES | 0.00 | 0.00 | 0.00 | 0.00 | 0.00 | 0.00 |
| INVERSIÓN PÚBLICA | 0.00 | 0.00 | 0.00 | 0.00 | 0.00 | 0.00 |
| OBRA PÚBLICA EN BIENES DE DOMINIO PÚBLICO | 0.00 | 0.00 | 0.00 | 0.00 | 0.00 | 0.00 |
| OBRA PÚBLICA EN BIENES PROPIOS | 0.00 | 0.00 | 0.00 | 0.00 | 0.00 | 0.00 |
| Proyectos Productivos y Acciones de Fomento | 0.00 | 0.00 | 0.00 | 0.00 | 0.00 | 0.00 |
| INVERSIONES FINANCIERAS Y OTRAS PROVISIONES | 0.00 | 0.00 | 0.00 | 0.00 | 0.00 | 0.00 |
| Inversiones para el Fomento de Actividades Productivas | 0.00 | 0.00 | 0.00 | 0.00 | 0.00 | 0.00 |
| Acciones y participaciones de capital | 0.00 | 0.00 | 0.00 | 0.00 | 0.00 | 0.00 |
| Compra de títulos y valores | 0.00 | 0.00 | 0.00 | 0.00 | 0.00 | 0.00 |
| Concesión de préstamos | 0.00 | 0.00 | 0.00 | 0.00 | 0.00 | 0.00 |
| Inversiones en fideicomisos, mandatos y otros análogos | 0.00 | 0.00 | 0.00 | 0.00 | 0.00 | 0.00 |
| Otras Inversiones Financieras | 0.00 | 0.00 | 0.00 | 0.00 | 0.00 | 0.00 |
| PROVISIONES PARA CONTINGENCIAS Y OTRAS EROGACIONES ESPECIALES | 0.00 | 0.00 | 0.00 | 0.00 | 0.00 | 0.00 |
| PARTICIPACIONES Y APORTACIONES | 0.00 | 0.00 | 0.00 | 0.00 | 0.00 | 0.00 |
| Participaciones | 0.00 | 0.00 | 0.00 | 0.00 | 0.00 | 0.00 |
| Aportaciones | 0.00 | 0.00 | 0.00 | 0.00 | 0.00 | 0.00 |
| CONVENIOS | 0.00 | 0.00 | 0.00 | 0.00 | 0.00 | 0.00 |
| DEUDA PÚBLICA | 0.00 | 0.00 | 0.00 | 0.00 | 0.00 | 0.00 |
| AMORTIZACIÓN DE LA DEUDA PÚBLICA | 0.00 | 0.00 | 0.00 | 0.00 | 0.00 | 0.00 |
| INTERESES DE LA DEUDA PÚBLICA | 0.00 | 0.00 | 0.00 | 0.00 | 0.00 | 0.00 |
| COMISIONES DE LA DEUDA PÚBLICA | 0.00 | 0.00 | 0.00 | 0.00 | 0.00 | 0.00 |
| GASTOS DE LA DEUDA PÚBLICA | 0.00 | 0.00 | 0.00 | 0.00 | 0.00 | 0.00 |
| COSTO POR COBERTURAS | 0.00 | 0.00 | 0.00 | 0.00 | 0.00 | 0.00 |
| Apoyos Financieros | 0.00 | 0.00 | 0.00 | 0.00 | 0.00 | 0.00 |
| ADEUDOS DE EJERCICIOS FISCALES ANTERIORES (ADEFAS) | 0.00 | 0.00 | 0.00 | 0.00 | 0.00 | 0.00 |
| Total del Gasto | 135,156,400.00 | 1,986.01 | 135,158,386.01 | 29,280,859.12 | 28,852,018.99 | 105,877,526.89 |

"Bajo protesta de decir verdad declaramos que los Estados Financieros y sus Notas son razonablemente correctos y son responsabilidad del emisor".


 LIC DANIEL GOMEZ ARELLANO
 PRESIDENTE EJECUTIVO


 ING: JAVIER ROMO ZAPATA
 GERENTE ADMINISTRATIVO


 C.P. JULIO CESAR GUZMAN GONZALEZ
 DEPARTAMENTO DE PLANEACION,
 PRESUPUESTO Y CONTABILIDAD



ESPECTACULOS DEPORTIVOS DE TABASCO SA DE CV
 ESTADO ANALÍTICO DEL EJERCICIO DEL PRESUPUESTO DE EGRESOS
 CLASIFICACIÓN FUNCIONAL (FINALIDAD Y FUNCION)
 DEL 01 DE ENERO AL 31 DE MARZO DE 2026



| Concepto | Egresos | | | | | Subejercicio |
|---|-----------------------|-------------------------------|-----------------------|----------------------|----------------------|-----------------------|
| | Aprobado | Ampliaciones / Reducciones | Modificado | Devengado | Pagado | |
| | 1 | 2 | 3=(1+2) | 4 | 5 | |
| GOBIERNO | 0.00 | 0.00 | 0.00 | 0.00 | 0.00 | 0.00 |
| LEGISLACIÓN | 0.00 | 0.00 | 0.00 | 0.00 | 0.00 | 0.00 |
| JUSTICIA | 0.00 | 0.00 | 0.00 | 0.00 | 0.00 | 0.00 |
| COORDINACIÓN DE LA POLITICA DE GOBIERNO | 0.00 | 0.00 | 0.00 | 0.00 | 0.00 | 0.00 |
| RELACIONES EXTERIORES | 0.00 | 0.00 | 0.00 | 0.00 | 0.00 | 0.00 |
| ASUNTOS FINANCIEROS Y HACENDARIOS | 0.00 | 0.00 | 0.00 | 0.00 | 0.00 | 0.00 |
| SEGURIDAD NACIONAL | 0.00 | 0.00 | 0.00 | 0.00 | 0.00 | 0.00 |
| ASUNTOS DE ORDEN PÚBLICO Y DE SEGURIDAD INTERIOR | 0.00 | 0.00 | 0.00 | 0.00 | 0.00 | 0.00 |
| OTROS SERVICIOS GENERALES | 0.00 | 0.00 | 0.00 | 0.00 | 0.00 | 0.00 |
| DESARROLLO SOCIAL | 135,156,400.00 | 1,986.01 | 135,158,386.01 | 29,280,859.12 | 28,852,018.99 | 105,877,526.89 |
| PROTECCION AMBIENTAL | 0.00 | 0.00 | 0.00 | 0.00 | 0.00 | 0.00 |
| VIVIENDA Y SERVICIOS A LA COMUNIDAD | 0.00 | 0.00 | 0.00 | 0.00 | 0.00 | 0.00 |
| SALUD | 0.00 | 0.00 | 0.00 | 0.00 | 0.00 | 0.00 |
| RECREACIÓN, CULTURA Y OTRAS MANIFESTACIONES SOCIALES | 135,156,400.00 | 1,986.01 | 135,158,386.01 | 29,280,859.12 | 28,852,018.99 | 105,877,526.89 |
| EDUCACIÓN | 0.00 | 0.00 | 0.00 | 0.00 | 0.00 | 0.00 |
| PROTECCIÓN SOCIAL | 0.00 | 0.00 | 0.00 | 0.00 | 0.00 | 0.00 |
| OTROS ASUNTOS SOCIALES | 0.00 | 0.00 | 0.00 | 0.00 | 0.00 | 0.00 |
| DESARROLLO ECONÓMICO | 0.00 | 0.00 | 0.00 | 0.00 | 0.00 | 0.00 |
| ASUNTOS ECONÓMICOS, COMERCIALES Y LABORES EN GENERAL | 0.00 | 0.00 | 0.00 | 0.00 | 0.00 | 0.00 |
| AGROPECUARIA, SILVICULTURA, PESCA Y CAZA | 0.00 | 0.00 | 0.00 | 0.00 | 0.00 | 0.00 |
| COMBUSTIBLE Y ENERGIA | 0.00 | 0.00 | 0.00 | 0.00 | 0.00 | 0.00 |
| MINERIA, MANUFACTURAS Y CONSTRUCCION | 0.00 | 0.00 | 0.00 | 0.00 | 0.00 | 0.00 |
| TRANSPORTE | 0.00 | 0.00 | 0.00 | 0.00 | 0.00 | 0.00 |
| COMUNICACIONES | 0.00 | 0.00 | 0.00 | 0.00 | 0.00 | 0.00 |
| TURISMO | 0.00 | 0.00 | 0.00 | 0.00 | 0.00 | 0.00 |
| CIENCIA, TECNOLOGIA E INNOVACION | 0.00 | 0.00 | 0.00 | 0.00 | 0.00 | 0.00 |
| OTRA INDUSTRIAS Y OTROS ASUNTOS ECONOMICOS | 0.00 | 0.00 | 0.00 | 0.00 | 0.00 | 0.00 |
| OTRAS NO CLASIFICADAS EN LAS FUNCIONES ANTERIORES | 0.00 | 0.00 | 0.00 | 0.00 | 0.00 | 0.00 |
| TRANSACCIONES DE LA DEUDA PÚBLICA/ COSTO FINANCIERO DE LA DEUDA | 0.00 | 0.00 | 0.00 | 0.00 | 0.00 | 0.00 |
| TRANSFERENCIAS, PARTICIPACIONES Y APORTACIONES ENTRE DIFERENTES NIVELES Y ÓRDENES DE GOBIERNO | 0.00 | 0.00 | 0.00 | 0.00 | 0.00 | 0.00 |
| SANEAMIENTO DEL SISTEMA FINANCIERO | 0.00 | 0.00 | 0.00 | 0.00 | 0.00 | 0.00 |
| ADEUDOS DE EJERCICIOS FISCALES ANTERIORES | 0.00 | 0.00 | 0.00 | 0.00 | 0.00 | 0.00 |
| Total del Gasto | 135,156,400.00 | 1,986.01 | 135,158,386.01 | 29,280,859.12 | 28,852,018.99 | 105,877,526.89 |



ESPECTACULOS DEPORTIVOS DE TABASCO SA DE CV
 ESTADO ANALÍTICO DEL EJERCICIO DEL PRESUPUESTO DE EGRESOS
 CLASIFICACIÓN FUNCIONAL (FINALIDAD Y FUNCION)
 DEL 01 DE ENERO AL 31 DE MARZO DE 2026



| Concepto | Egresos | | | | | Subejercicio |
|----------|----------|-------------------------------|------------|-----------|--------|--------------|
| | Aprobado | Ampliaciones / Reducciones | Modificado | Devengado | Pagado | |
| | 1 | 2 | 3=(1+2) | 4 | 5 | |
| | | | 6=(3-4) | | | |

"Bajo protesta de decir verdad declaramos que los Estados Financieros y sus Notas son razonablemente correctos y son responsabilidad del emisor".

LIC DANIEL GOMEZ ARELLANO
 PRESIDENTE EJECUTIVO

ING: JAVIER ROMO ZAPATA
 GERENTE ADMINISTRATIVO

C.P. JULIO CESAR GUZMAN GONZALEZ
 DEPARTAMENTO DE PLANEACION,
 PRESUPUESTO Y CONTABILIDAD



ESPECTACULOS DEPORTIVOS DE TABASCO SA DE CV


ENDEUDAMIENTO NETO


DEL 01 DE ENERO AL 31 DE MARZO DE 2026




| Identificación de crédito o instrumento | Contratación / Colocación | Amortización | Endeudamiento Neto |
|---|---------------------------|--------------|--------------------|
| | A | B | C=A-B |
| Créditos Bancarios | | | |
| | | | |
| | | | |
| | | | |
| | | | |
| Total Créditos Bancarios | | | |
| Otros Instrumentos de Deuda | | | |
| | | | |
| | | | |
| | | | |
| | | | |
| Total de Intereses de Otros Instrumentos de Deuda | | | |
| TOTAL | | | |

"Bajo protesta de decir verdad declaramos que los Estados Financieros y sus Notas son razonablemente correctos y son responsabilidad del emisor".


LIC DANIEL GOMEZ ARELLANO
PRESIDENTE EJECUTIVO


ING JAVIER ROMO ZAPATA
GERENTE ADMINISTRATIVO


C.P. JULIO CESAR GUZMAN GONZALEZ
DEPARTAMENTO DE PLANEACION,
PRESUPUESTO Y CONTABILIDAD



ESPECTACULOS DEPORTIVOS DE TABASCO SA DE CV

INDICADORES DE POSTURA FISCAL
DEL 01 DE ENERO AL 31 DE MARZO DE 2026



| Concepto | Estimado/Aprobado | Devengado | Pagado 3 |
|--|-------------------|---------------|---------------|
| I. Ingresos Presupuestarios (I=1+2) | 130,445,636.23 | 36,463,194.19 | 36,463,194.19 |
| 1. Ingresos del Gobierno de la Entidad Federativa ¹ | 130,445,636.23 | 36,463,194.19 | 36,463,194.19 |
| 2. Ingresos del Sector Paraestatal ¹ | 0.00 | 0.00 | 0.00 |
| II. Egresos Presupuestarios (II=3+4) | 135,156,400.00 | 29,280,859.12 | 28,852,018.99 |
| 3. Egresos del Gobierno de la Entidad Federativa ² | 135,156,400.00 | 29,280,859.12 | 28,852,018.99 |
| 4. Egresos del Sector Paraestatal ² | 0.00 | 0.00 | 0.00 |
| III. Balance Presupuestario (Superávit o Déficit) (III=I-II) | -4,710,763.77 | 7,182,335.07 | 7,611,175.20 |

| Concepto | Estimado/Aprobado | Devengado | Pagado 3 |
|--|-------------------|--------------|--------------|
| III. Balance Presupuestario (Superávit o Déficit) | -4,710,763.77 | 7,182,335.07 | 7,611,175.20 |
| IV. Intereses, Comisiones y Gastos de la Deuda | 0.00 | 0.00 | 0.00 |
| V. Balance Primario (Superávit o Déficit) (V=III-IV) | -4,710,763.77 | 7,182,335.07 | 7,611,175.20 |


| Concepto | Estimado/Aprobado | Devengado | Pagado 3 |
|---|-------------------|-----------|----------|
| A. Financiamiento | 0.00 | 0.00 | 0.00 |
| B. Amortización de la deuda | 0.00 | 0.00 | 0.00 |
| C. Endeudamiento ó desendeudamiento (C=A-B) | 0.00 | 0.00 | 0.00 |


1 Los Ingresos que se presentan son los ingresos presupuestarios totales sin incluir los ingresos por financiamientos. Los ingresos del Gobierno de la Entidad Federativa corresponde a los del Poder Ejecutivo, Legislativo Judicial y Autónomos.


2 Los Egresos que se presentan son los egresos presupuestarios totales sin incluir los ingresos por amortización. Los ingresos del Gobierno de la Entidad Federativa corresponde a los del Poder Ejecutivo, Legislativo Judicial y Órganos Autónomos.

3 Para Ingresos se reportan los ingresos recaudados; para egresos se reportan los egresos pagados.

"Bajo protesta de decir verdad declaramos que los Estados Financieros y sus Notas son razonablemente correctos y son responsabilidad del emisor".


LIC DANIEL GOMEZ ARELLANO
PRESIDENTE EJECUTIVO


ING: JAVIER ROMO ZAPATA
GERENTE ADMINISTRATIVO


C.P. JULIO CESAR GUZMAN GONZALEZ
DEPARTAMENTO DE PLANEACION,
PRESUPUESTO Y CONTABILIDAD