



**ESPECTACULOS DEPORTIVOS DE TABASCO SA DE CV**

ESTADO ANALITICO DE INGRESOS  
DEL 01 DE ENERO AL 31 DE ENERO DE 2026



Rubro de Ingresos	Ingresos					Diferencia
	Estimado	Ampliaciones y	Modificado	Devengado	Recaudado	
	(1)	(2)	(3=1+2)	(4)	(5)	
INGRESOS DERIVADOS DE FINANCIAMIENTOS	0.00	0.00	0.00	0.00	0.00	0.00
IMPUESTOS	0.00	0.00	0.00	0.00	0.00	0.00
CUOTA Y APORTACIONES DE SEGURIDAD SOCIAL	0.00	0.00	0.00	0.00	0.00	0.00
CONTRIBUCIONES DE MEJORAS	0.00	0.00	0.00	0.00	0.00	0.00
DERECHOS	0.00	0.00	0.00	0.00	0.00	0.00
PRODUCTOS	52,178.42	0.00	52,178.42	4,678.42	4,678.42	-47,500.00
PRODUCTOS	52,178.42	0.00	52,178.42	4,678.42	4,678.42	-47,500.00
APROVECHAMIENTOS	0.00	0.00	0.00	0.00	0.00	0.00
INGRESOS POR VENTA DE BIENES, PRESTACION DE SERVICIOS Y OTROS INGRESOS	85,393,457.81	0.00	85,393,457.81	5,412,136.84	5,412,136.84	-79,981,320.97
PARTICIPACIONES, APORTACIONES, CONVENIOS, INCENTIVOS DERIVADOS DE LA COLABORACION FISCAL Y FONDOS DISTINTOS DE APORTACIONES	0.00	0.00	0.00	0.00	0.00	0.00
TRANSFERENCIAS, ASIGNACIONES, SUBSIDIOS Y SUBVENCIONES, Y PENSIONES Y JUBILACIONES	45,000,000.00	0.00	45,000,000.00	0.00	0.00	-45,000,000.00
<b>Total</b>	<b>130,445,636.23</b>	<b>0.00</b>	<b>130,445,636.23</b>	<b>5,416,815.26</b>	<b>5,416,815.26</b>	<b>-125,028,820.97</b>

Ingresos Excedentes <sup>1</sup>

Estado Analítico de Ingresos Por Fuente de Financiamiento	Ingresos					Diferencia
	Estimado	Ampliaciones y Reducciones	Modificado	Devengado	Recaudado	
	(1)	(2)	(3=1+2)	(4)	(5)	
<b>INGRESOS DEL PODER EJECUTIVO FEDERAL O ESTATAL Y DE LOS MUNICIPIOS</b>	<b>0.00</b>	<b>0.00</b>	<b>0.00</b>	<b>0.00</b>	<b>0.00</b>	<b>0.00</b>
IMPUESTOS	0.00	0.00	0.00	0.00	0.00	0.00
CUOTA Y APORTACIONES DE SEGURIDAD SOCIAL	0.00	0.00	0.00	0.00	0.00	0.00
CONTRIBUCIONES DE MEJORAS	0.00	0.00	0.00	0.00	0.00	0.00
DERECHOS	0.00	0.00	0.00	0.00	0.00	0.00
PRODUCTOS [1]	0.00	0.00	0.00	0.00	0.00	0.00
APROVECHAMIENTOS [2]	0.00	0.00	0.00	0.00	0.00	0.00
PARTICIPACIONES, APORTACIONES, CONVENIOS, INCENTIVOS DERIVADOS DE LA COLABORACION FISCAL Y FONDOS DISTINTOS DE APORTACIONES	0.00	0.00	0.00	0.00	0.00	0.00
TRANSFERENCIAS, ASIGNACIONES, SUBSIDIOS Y SUBVENCIONES, Y PENSIONES Y JUBILACIONES	0.00	0.00	0.00	0.00	0.00	0.00
<b>INGRESOS DE LOS ENTES PUBLICOS DE LOS PODERES LEGISLATIVO Y JUDICIAL, DE LOS ORGANOS AUTONOMOS Y DEL SECTOR PARAESTATAL O PARAMUNICIPAL, ASI COMO DE LAS EMPRESAS PRODUCTIVAS DEL ESTADO</b>	<b>130,445,636.23</b>	<b>0.00</b>	<b>130,445,636.23</b>	<b>5,416,815.26</b>	<b>5,416,815.26</b>	<b>-125,028,820.97</b>
CUOTA Y APORTACIONES DE SEGURIDAD SOCIAL	0.00	0.00	0.00	0.00	0.00	0.00
PRODUCTOS [1]	52,178.42	0.00	52,178.42	4,678.42	4,678.42	-47,500.00
INGRESOS POR VENTA DE BIENES, PRESTACION DE SERVICIOS Y OTROS INGRESOS [3]	85,393,457.81	0.00	85,393,457.81	5,412,136.84	5,412,136.84	-79,981,320.97
TRANSFERENCIAS, ASIGNACIONES, SUBSIDIOS Y SUBVENCIONES, Y PENSIONES Y JUBILACIONES	45,000,000.00	0.00	45,000,000.00	0.00	0.00	-45,000,000.00
<b>INGRESOS DERIVADOS DE FINANCIAMIENTO</b>	<b>0.00</b>	<b>0.00</b>	<b>0.00</b>	<b>0.00</b>	<b>0.00</b>	<b>0.00</b>
INGRESOS DERIVADOS DE FINANCIAMIENTOS	0.00	0.00	0.00	0.00	0.00	0.00
<b>Total</b>	<b>130,445,636.23</b>	<b>0.00</b>	<b>130,445,636.23</b>	<b>5,416,815.26</b>	<b>5,416,815.26</b>	<b>-125,028,820.97</b>

Ingresos Excedentes <sup>1</sup>

[1] Incluye intereses que generan las cuentas bancarias de los entes públicos en productos.

[2] Incluye donativos en efectivo del Poder Ejecutivo, entre otros aprovechamientos.

[3] Se refiere a los ingresos propios obtenidos por los Poderes Legislativos y Judicial, los Órganos Autónomos y las entidades de administración pública paraestatal y paramunicipal, por sus actividades diversas no inherentes a su operación que generan recursos que no sean ingresos que no sean por venta de bienes o prestación de servicios, tales como donativos en efectivo, entre otros.

"Bajo protesta de decir verdad declaramos que los Estados Financieros y sus Notas son razonablemente correctos y son responsabilidad del emisor".

LIC DANIEL GOMEZ ARELLANO  
**PRESIDENTE EJECUTIVO**

ING: JAVIER ROMO ZAPATA  
**GERENTE ADMINISTRATIVO**

CP JULIO CESAR GUZMAN GONZALEZ  
**JEFE DE CONTABILIDAD**





**ESPECTACULOS DEPORTIVOS DE TABASCO SA DE CV**  
 ESTADO ANALÍTICO DEL EJERCICIO DEL PRESUPUESTO DE EGRESOS  
 CLASIFICACIÓN ADMINISTRATIVA  
 DEL 01 DE ENERO AL 31 DE ENERO DE 2026




Concepto	Egresos					Subejercicio
	Aprobado	Ampliaciones / Reducciones	Modificado	Devengado	Pagado	
	(1)	(2)	(3=1+2)	(4)	(5)	
GERENCIA DEPORTIVA	0.00	0.00	0.00	0.00	0.00	0.00
GERENCIA ADMINISTRATIVA	135,156,400.00	-4.00	135,156,396.00	4,815,295.44	4,679,545.77	130,341,100.56
<b>Total del Gasto</b>	<b>135,156,400.00</b>	<b>-4.00</b>	<b>135,156,396.00</b>	<b>4,815,295.44</b>	<b>4,679,545.77</b>	<b>130,341,100.56</b>

"Bajo protesta de decir verdad declaramos que los Estados Financieros y sus Notas son razonablemente correctos y son responsabilidad del emisor".

  
 LIC DANIEL GOMEZ ARELLANO  
 PRESIDENTE EJECUTIVO

  
 ING: JAVIER ROMO ZAPATA  
 GERENTE ADMINISTRATIVO

  
 CP JULIO CESAR GUZMAN GONZALEZ  
 JEFE DE CONTABILIDAD



**ESPECTACULOS DEPORTIVOS DE TABASCO SA DE CV**  
**ESTADO ANALÍTICO DEL EJERCICIO DEL PRESUPUESTO DE EGRESOS**  
**CLASIFICACIÓN ECONÓMICA (POR TIPO DE GASTO)**  
 DEL 01 DE ENERO AL 31 DE ENERO DE 2026



Concepto	Egresos					Subejercicio
	Aprobado	Ampliaciones / Reducciones	Modificado	Devengado	Pagado	
	1	2	3=(1+2)	4	5	
GASTO CORRIENTE	135,156,400.00	-4.00	135,156,396.00	4,815,295.44	4,679,545.77	130,341,100.56
GASTO DE CAPITAL	0.00	0.00	0.00	0.00	0.00	0.00
AMORTIZACION DE DEUDA Y DISMINUCION DE PASIVOS	0.00	0.00	0.00	0.00	0.00	0.00
PENSIONES Y JUBILACIONES	0.00	0.00	0.00	0.00	0.00	0.00
PARTICIPACIONES	0.00	0.00	0.00	0.00	0.00	0.00
<b>Total del Gasto</b>	<b>135,156,400.00</b>	<b>-4.00</b>	<b>135,156,396.00</b>	<b>4,815,295.44</b>	<b>4,679,545.77</b>	<b>130,341,100.56</b>

"Bajo protesta de decir verdad declaramos que los Estados Financieros y sus Notas son razonablemente correctos y son responsabilidad del emisor".

LIC DANIEL GOMEZ ARELLANO  
 PRESIDENTE EJECUTIVO

ING: JAVIER ROMO ZAPATA  
 GERENTE ADMINISTRATIVO

CP JULIO CESAR GUZMAN GONZALEZ  
 JEFE DE CONTABILIDAD



## ESPECTACULOS DEPORTIVOS DE TABASCO SA DE CV

ESTADO ANALÍTICO DEL EJERCICIO DEL PRESUPUESTO DE EGRESOS CLASIFICACIÓN POR OBJETO DEL GASTO (CAPÍTULO Y CONCEPTO)

DEL 01 DE ENERO AL 31 DE ENERO DE 2026



Concepto	Egresos					Subejercicio
	Aprobado	Ampliaciones / Reducciones	Modificado	Devengado	Pagado	
	1	2	3=(1+2)	4	5	
<b>SERVICIOS PERSONALES</b>	<b>7,589,000.00</b>	<b>1,758.03</b>	<b>7,590,758.03</b>	<b>788,112.16</b>	<b>653,548.00</b>	<b>6,802,645.87</b>
REMUNERACIONES AL PERSONAL DE CARÁCTER PERMANENTE	5,587,000.00	0.00	5,587,000.00	786,354.13	651,789.97	4,800,645.87
REMUNERACIONES AL PERSONAL DE CARÁCTER TRANSITORIO	0.00	0.00	0.00	0.00	0.00	0.00
REMUNERACIONES ADICIONALES Y ESPECIALES	520,000.00	1,758.03	521,758.03	1,758.03	1,758.03	520,000.00
SEGURIDAD SOCIAL	1,482,000.00	0.00	1,482,000.00	0.00	0.00	1,482,000.00
OTRAS PRESTACIONES SOCIALES Y ECONÓMICAS	0.00	0.00	0.00	0.00	0.00	0.00
PREVISIONES	0.00	0.00	0.00	0.00	0.00	0.00
PAGO DE ESTÍMULOS A SERVIDORES PÚBLICOS	0.00	0.00	0.00	0.00	0.00	0.00
<b>MATERIALES Y SUMINISTROS</b>	<b>14,141,000.00</b>	<b>195,077.78</b>	<b>14,336,077.78</b>	<b>534,653.89</b>	<b>534,653.89</b>	<b>13,801,423.89</b>
MATERIALES DE ADMINISTRACIÓN, EMISIÓN DE DOCUMENTOS Y ARTÍCULOS OFICIALES	683,000.00	0.00	683,000.00	161,195.80	161,195.80	521,804.20
ALIMENTOS Y UTENSILIOS	674,000.00	0.00	674,000.00	56,152.50	56,152.50	617,847.50
MATERIAS PRIMAS Y MATERIALES DE PRODUCCIÓN Y COMERCIALIZACIÓN	8,235,000.00	-32,920.70	8,202,079.30	2,079.30	2,079.30	8,200,000.00
MATERIALES Y ARTÍCULOS DE CONSTRUCCIÓN Y DE REPARACIÓN	628,000.00	0.00	628,000.00	25,208.18	25,208.18	602,791.82
PRODUCTOS QUÍMICOS, FARMACÉUTICOS Y DE LABORATORIO	305,000.00	167,998.48	472,998.48	167,998.48	167,998.48	305,000.00
COMBUSTIBLES, LUBRICANTES Y ADITIVOS	120,000.00	60,000.00	180,000.00	60,000.00	60,000.00	120,000.00
VESTUARIO, BLANCOS, PRENDAS DE PROTECCIÓN Y ARTÍCULOS DEPORTIVOS	3,371,000.00	0.00	3,371,000.00	53,029.40	53,029.40	3,317,970.60
MATERIALES Y SUMINISTROS PARA SEGURIDAD	0.00	0.00	0.00	0.00	0.00	0.00
HERRAMIENTAS, REFACCIONES Y ACCESORIOS MENORES	125,000.00	0.00	125,000.00	8,990.23	8,990.23	116,009.77
<b>SERVICIOS GENERALES</b>	<b>67,786,400.00</b>	<b>-196,839.81</b>	<b>67,589,560.19</b>	<b>3,492,529.39</b>	<b>3,491,343.88</b>	<b>64,097,030.80</b>
SERVICIOS BÁSICOS	2,328,000.00	-87,441.74	2,240,558.26	106,558.26	106,558.26	2,134,000.00
SERVICIOS DE ARRENDAMIENTO	14,520,000.00	0.00	14,520,000.00	211,332.17	211,332.17	14,308,667.83
SERVICIOS PROFESIONALES, CIENTÍFICOS Y TÉCNICOS Y OTROS SERVICIOS	26,154,000.00	-132,105.08	26,021,894.92	2,437,107.84	2,436,887.71	23,584,787.08
SERVICIOS FINANCIEROS, BANCARIOS Y COMERCIALES	240,000.00	0.00	240,000.00	10,908.66	10,908.66	229,091.34
SERVICIOS DE INSTALACIÓN, REPARACIÓN, MANTENIMIENTO Y CONSERVACIÓN	3,456,400.00	21,914.74	3,478,314.74	125,348.98	125,348.98	3,352,965.76
SERVICIOS DE COMUNICACIÓN SOCIAL Y PUBLICIDAD	10,000.00	0.00	10,000.00	0.00	0.00	10,000.00
SERVICIOS DE TRASLADO Y VIÁTICOS	18,810,000.00	0.00	18,810,000.00	221,050.80	220,085.42	18,588,949.20
SERVICIOS OFICIALES	1,900,000.00	0.00	1,900,000.00	363,036.00	363,036.00	1,536,964.00
OTROS SERVICIOS GENERALES	368,000.00	792.27	368,792.27	17,186.68	17,186.68	351,605.59
<b>TRANSFERENCIAS ASIGNACIONES SUBSIDIOS Y OTRAS AYUDAS</b>	<b>45,000,000.00</b>	<b>0.00</b>	<b>45,000,000.00</b>	<b>0.00</b>	<b>0.00</b>	<b>45,000,000.00</b>
Transferencias Internas y Asignaciones al Sector Público	0.00	0.00	0.00	0.00	0.00	0.00
Transferencias al Resto del Sector Público	45,000,000.00	0.00	45,000,000.00	0.00	0.00	45,000,000.00
<b>SUBSIDIOS Y SUBVENCIONES</b>	<b>0.00</b>	<b>0.00</b>	<b>0.00</b>	<b>0.00</b>	<b>0.00</b>	<b>0.00</b>
<b>AYUDAS SOCIALES</b>	<b>0.00</b>	<b>0.00</b>	<b>0.00</b>	<b>0.00</b>	<b>0.00</b>	<b>0.00</b>
<b>PENSIONES Y JUBILACIONES</b>	<b>0.00</b>	<b>0.00</b>	<b>0.00</b>	<b>0.00</b>	<b>0.00</b>	<b>0.00</b>
Transferencias a Fideicomisos, Mandatos y Otros Análogos	0.00	0.00	0.00	0.00	0.00	0.00
Transferencias a la Seguridad Social	0.00	0.00	0.00	0.00	0.00	0.00
Donativos	0.00	0.00	0.00	0.00	0.00	0.00
Transferencias al Exterior	0.00	0.00	0.00	0.00	0.00	0.00
<b>BIENES MUEBLES INMUEBLES E INTANGIBLES</b>	<b>640,000.00</b>	<b>0.00</b>	<b>640,000.00</b>	<b>0.00</b>	<b>0.00</b>	<b>640,000.00</b>
MOBILIARIO Y EQUIPO DE ADMINISTRACIÓN	640,000.00	0.00	640,000.00	0.00	0.00	640,000.00
MOBILIARIO Y EQUIPO EDUCACIONAL Y RECREATIVO	0.00	0.00	0.00	0.00	0.00	0.00
EQUIPO E INSTRUMENTAL MÉDICO Y DE LABORATORIO	0.00	0.00	0.00	0.00	0.00	0.00
VEHÍCULOS Y EQUIPO TERRESTRE	0.00	0.00	0.00	0.00	0.00	0.00
EQUIPO DE DEFENSA Y SEGURIDAD	0.00	0.00	0.00	0.00	0.00	0.00



**ESPECTACULOS DEPORTIVOS DE TABASCO SA DE CV**

ESTADO ANALÍTICO DEL EJERCICIO DEL PRESUPUESTO DE EGRESOS CLASIFICACIÓN POR OBJETO DEL GASTO (CAPÍTULO Y CONCEPTO)

DEL 01 DE ENERO AL 31 DE ENERO DE 2026



Concepto	Egresos					Subejercicio
	Aprobado	Ampliaciones / Reducciones	Modificado	Devengado	Pagado	
	1	2	3=(1+2)	4	5	
MAQUINARIA, OTROS EQUIPOS Y HERRAMIENTAS	0.00	0.00	0.00	0.00	0.00	0.00
ACTIVOS BIOLÓGICOS	0.00	0.00	0.00	0.00	0.00	0.00
BIENES INMUEBLES	0.00	0.00	0.00	0.00	0.00	0.00
ACTIVOS INTANGIBLES	0.00	0.00	0.00	0.00	0.00	0.00
<b>INVERSIÓN PÚBLICA</b>	<b>0.00</b>	<b>0.00</b>	<b>0.00</b>	<b>0.00</b>	<b>0.00</b>	<b>0.00</b>
OBRA PÚBLICA EN BIENES DE DOMINIO PÚBLICO	0.00	0.00	0.00	0.00	0.00	0.00
OBRA PÚBLICA EN BIENES PROPIOS	0.00	0.00	0.00	0.00	0.00	0.00
Proyectos Productivos y Acciones de Fomento	0.00	0.00	0.00	0.00	0.00	0.00
<b>INVERSIONES FINANCIERAS Y OTRAS PROVISIONES</b>	<b>0.00</b>	<b>0.00</b>	<b>0.00</b>	<b>0.00</b>	<b>0.00</b>	<b>0.00</b>
Inversiones para el Fomento de Actividades Productivas	0.00	0.00	0.00	0.00	0.00	0.00
Acciones y participaciones de capital	0.00	0.00	0.00	0.00	0.00	0.00
Compra de títulos y valores	0.00	0.00	0.00	0.00	0.00	0.00
Concesión de préstamos	0.00	0.00	0.00	0.00	0.00	0.00
Inversiones en fideicomisos, mandatos y otros análogos	0.00	0.00	0.00	0.00	0.00	0.00
Otras Inversiones Financieras	0.00	0.00	0.00	0.00	0.00	0.00
PROVISIONES PARA CONTINGENCIAS Y OTRAS EROGACIONES ESPECIALES	0.00	0.00	0.00	0.00	0.00	0.00
<b>PARTICIPACIONES Y APORTACIONES</b>	<b>0.00</b>	<b>0.00</b>	<b>0.00</b>	<b>0.00</b>	<b>0.00</b>	<b>0.00</b>
Participaciones	0.00	0.00	0.00	0.00	0.00	0.00
Aportaciones	0.00	0.00	0.00	0.00	0.00	0.00
CONVENIOS	0.00	0.00	0.00	0.00	0.00	0.00
<b>DEUDA PÚBLICA</b>	<b>0.00</b>	<b>0.00</b>	<b>0.00</b>	<b>0.00</b>	<b>0.00</b>	<b>0.00</b>
AMORTIZACIÓN DE LA DEUDA PÚBLICA	0.00	0.00	0.00	0.00	0.00	0.00
INTERESES DE LA DEUDA PÚBLICA	0.00	0.00	0.00	0.00	0.00	0.00
COMISIONES DE LA DEUDA PÚBLICA	0.00	0.00	0.00	0.00	0.00	0.00
GASTOS DE LA DEUDA PÚBLICA	0.00	0.00	0.00	0.00	0.00	0.00
COSTO POR COBERTURAS	0.00	0.00	0.00	0.00	0.00	0.00
Apoyos Financieros	0.00	0.00	0.00	0.00	0.00	0.00
ADEUDOS DE EJERCICIOS FISCALES ANTERIORES (ADEFAS)	0.00	0.00	0.00	0.00	0.00	0.00
<b>Total del Gasto</b>	<b>135,156,400.00</b>	<b>-4.00</b>	<b>135,156,396.00</b>	<b>4,815,295.44</b>	<b>4,679,545.77</b>	<b>130,341,100.56</b>

"Bajo protesta de decir verdad declaramos que los Estados Financieros y sus Notas son razonablemente correctos y son responsabilidad del emisor".

LIC DANIEL GOMEZ ARELLANO  
PRESIDENTE EJECUTIVO

ING: JAVIER ROMO ZAPATA  
GERENTE ADMINISTRATIVO

CP JULIO CESAR GUZMAN GONZALEZ  
JEFE DE CONTABILIDAD



**ESPECTACULOS DEPORTIVOS DE TABASCO SA DE CV**  
 ESTADO ANALÍTICO DEL EJERCICIO DEL PRESUPUESTO DE EGRESOS  
 CLASIFICACIÓN FUNCIONAL (FINALIDAD Y FUNCION)  
 DEL 01 DE ENERO AL 31 DE ENERO DE 2026



Concepto	Egresos					Subejercicio
	Aprobado	Ampliaciones / Reducciones	Modificado	Devengado	Pagado	
	1	2	3=(1+2)	4	5	
<b>GOBIERNO</b>	<b>0.00</b>	<b>0.00</b>	<b>0.00</b>	<b>0.00</b>	<b>0.00</b>	<b>0.00</b>
LEGISLACIÓN	0.00	0.00	0.00	0.00	0.00	0.00
JUSTICIA	0.00	0.00	0.00	0.00	0.00	0.00
COORDINACIÓN DE LA POLITICA DE GOBIERNO	0.00	0.00	0.00	0.00	0.00	0.00
RELACIONES EXTERIORES	0.00	0.00	0.00	0.00	0.00	0.00
ASUNTOS FINANCIEROS Y HACENDARIOS	0.00	0.00	0.00	0.00	0.00	0.00
SEGURIDAD NACIONAL	0.00	0.00	0.00	0.00	0.00	0.00
ASUNTOS DE ORDEN PÚBLICO Y DE SEGURIDAD INTERIOR	0.00	0.00	0.00	0.00	0.00	0.00
OTROS SERVICIOS GENERALES	0.00	0.00	0.00	0.00	0.00	0.00
<b>DESARROLLO SOCIAL</b>	<b>135,156,400.00</b>	<b>-4.00</b>	<b>135,156,396.00</b>	<b>4,815,295.44</b>	<b>4,679,545.77</b>	<b>130,341,100.56</b>
PROTECCION AMBIENTAL	0.00	0.00	0.00	0.00	0.00	0.00
VIVIENDA Y SERVICIOS A LA COMUNIDAD	0.00	0.00	0.00	0.00	0.00	0.00
SALUD	0.00	0.00	0.00	0.00	0.00	0.00
RECREACIÓN, CULTURA Y OTRAS MANIFESTACIONES SOCIALES	135,156,400.00	-4.00	135,156,396.00	4,815,295.44	4,679,545.77	130,341,100.56
EDUCACIÓN	0.00	0.00	0.00	0.00	0.00	0.00
PROTECCIÓN SOCIAL	0.00	0.00	0.00	0.00	0.00	0.00
OTROS ASUNTOS SOCIALES	0.00	0.00	0.00	0.00	0.00	0.00
<b>DESARROLLO ECONÓMICO</b>	<b>0.00</b>	<b>0.00</b>	<b>0.00</b>	<b>0.00</b>	<b>0.00</b>	<b>0.00</b>
ASUNTOS ECONÓMICOS, COMERCIALES Y LABORES EN GENERAL	0.00	0.00	0.00	0.00	0.00	0.00
AGROPECUARIA, SILVICULTURA, PESCA Y CAZA	0.00	0.00	0.00	0.00	0.00	0.00
COMBUSTIBLE Y ENERGIA	0.00	0.00	0.00	0.00	0.00	0.00
MINERIA, MANUFACTURAS Y CONSTRUCCION	0.00	0.00	0.00	0.00	0.00	0.00
TRANSPORTE	0.00	0.00	0.00	0.00	0.00	0.00
COMUNICACIONES	0.00	0.00	0.00	0.00	0.00	0.00
TURISMO	0.00	0.00	0.00	0.00	0.00	0.00
CIENCIA, TECNOLOGIA E INNOVACION	0.00	0.00	0.00	0.00	0.00	0.00
OTRA INDUSTRIAS Y OTROS ASUNTOS ECONOMICOS	0.00	0.00	0.00	0.00	0.00	0.00
<b>OTRAS NO CLASIFICADAS EN LAS FUNCIONES ANTERIORES</b>	<b>0.00</b>	<b>0.00</b>	<b>0.00</b>	<b>0.00</b>	<b>0.00</b>	<b>0.00</b>
TRANSACCIONES DE LA DEUDA PÚBLICA/ COSTO FINANCIERO DE LA DEUDA	0.00	0.00	0.00	0.00	0.00	0.00
TRANSFERENCIAS, PARTICIPACIONES Y APORTACIONES ENTRE DIFERENTES NIVELES Y ÓRDENES DE GOBIERNO	0.00	0.00	0.00	0.00	0.00	0.00
SANEAMIENTO DEL SISTEMA FINANCIERO	0.00	0.00	0.00	0.00	0.00	0.00
ADEUDOS DE EJERCICIOS FISCALES ANTERIORES	0.00	0.00	0.00	0.00	0.00	0.00
<b>Total del Gasto</b>	<b>135,156,400.00</b>	<b>-4.00</b>	<b>135,156,396.00</b>	<b>4,815,295.44</b>	<b>4,679,545.77</b>	<b>130,341,100.56</b>





**ESPECTACULOS DEPORTIVOS DE TABASCO SA DE CV**  
ESTADO ANALÍTICO DEL EJERCICIO DEL PRESUPUESTO DE EGRESOS  
CLASIFICACIÓN FUNCIONAL (FINALIDAD Y FUNCION)  
DEL 01 DE ENERO AL 31 DE ENERO DE 2026




Concepto	Egresos					Subejercicio
	Aprobado	Ampliaciones / Reducciones	Modificado	Devengado	Pagado	
	1	2	3=(1+2)	4	5	
			6=(3-4)			

"Bajo protesta de decir verdad declaramos que los Estados Financieros y sus Notas son razonablemente correctos y son responsabilidad del emisor".

  
LIC DANIEL GOMEZ ARELLANO  
PRESIDENTE EJECUTIVO

  
ING: JAVIER ROMO ZAPATA  
GERENTE ADMINISTRATIVO

  
CP JULIO CESAR GUZMAN GONZALEZ  
JEFE DE CONTABILIDAD



**ESPECTACULOS DEPORTIVOS DE TABASCO SA DE CV**


**ENDEUDAMIENTO NETO**


DEL 01 DE ENERO AL 31 DE ENERO DE 2026




Identificación de crédito o instrumento	Contratación / Colocación	Amortización	Endeudamiento Neto
	A	B	C=A-B
<b>Créditos Bancarios</b>			
Total Créditos Bancarios			
<b>Otros Instrumentos de Deuda</b>			
Total de Intereses de Otros Instrumentos de Deuda			
<b>TOTAL</b>			

"Bajo protesta de decir verdad declaramos que los Estados Financieros y sus Notas son razonablemente correctos y son responsabilidad del emisor".

  
LIC DANIEL GOMEZ ARELLANO  
PRESIDENTE EJECUTIVO

  
ING: JAVIER ROMO ZAPATA  
GERENTE ADMINISTRATIVO

  
CP JULIO CESAR GUZMAN GONZALEZ  
JEFE DE CONTABILIDAD





# ESPECTACULOS DEPORTIVOS DE TABASCO SA DE CV

INDICADORES DE POSTURA FISCAL  
DEL 01 DE ENERO AL 31 DE ENERO DE 2026



Concepto	Estimado/Aprobado	Devengado	Pagado 3
I. Ingresos Presupuestarios (I=1+2)	130,445,636.23	5,416,815.26	5,416,815.26
1. Ingresos del Gobierno de la Entidad Federativa <sup>1</sup>	130,445,636.23	5,416,815.26	5,416,815.26
2. Ingresos del Sector Paraestatal <sup>1</sup>	0.00	0.00	0.00
II. Egresos Presupuestarios (II=3+4)	135,156,400.00	4,815,295.44	4,679,545.77
3. Egresos del Gobierno de la Entidad Federativa <sup>2</sup>	135,156,400.00	4,815,295.44	4,679,545.77
4. Egresos del Sector Paraestatal <sup>2</sup>	0.00	0.00	0.00
III. Balance Presupuestario (Superávit o Déficit) (III=I-II)	-4,710,763.77	601,519.82	737,269.49

Concepto	Estimado/Aprobado	Devengado	Pagado 3
III. Balance Presupuestario (Superávit o Déficit)	-4,710,763.77	601,519.82	737,269.49
IV. Intereses, Comisiones y Gastos de la Deuda	0.00	0.00	0.00
V. Balance Primario (Superávit o Déficit) (V=III-IV)	-4,710,763.77	601,519.82	737,269.49


Concepto	Estimado/Aprobado	Devengado	Pagado 3
A. Financiamiento	0.00	0.00	0.00
B. Amortización de la deuda	0.00	0.00	0.00
C. Endeudamiento ó desendeudamiento (C=A-B)	0.00	0.00	0.00


1 Los Ingresos que se presentan son los ingresos presupuestarios totales sin incluir los ingresos por financiamientos. Los ingresos del Gobierno de la Entidad Federativa corresponde a los del Poder Ejecutivo, Legislativo Judicial y Autónomos.


2 Los Egresos que se presentan son los egresos presupuestarios totales sin incluir los ingresos por amortización. Los ingresos del Gobierno de la Entidad Federativa corresponde a los del Poder Ejecutivo, Legislativo Judicial y Órganos Autónomos.

3 Para Ingresos se reportan los ingresos recaudados; para egresos se reportan los egresos pagados.

"Bajo protesta de decir verdad declaramos que los Estados Financieros y sus Notas son razonablemente correctos y son responsabilidad del emisor".

  
LIC DANIEL GOMEZ ARELLANO  
PRESIDENTE EJECUTIVO

  
ING: JAVIER ROMO ZARATA  
GERENTE ADMINISTRATIVO

  
CP JULIO CESAR GUZMAN GONZALEZ  
JEFE DE CONTABILIDAD